

STOCKHOLMS STADS STATISTIK.

I. ÅRSBOK.

STATISTISK ÅRSBOK

FÖR

STOCKHOLMS STAD

1932.

ÅRG. LXIII. NY FÖLJD 27.

UTARBETAD AV

STOCKHOLMS STADS STATISTISKA KONTOR.



STOCKHOLM 1932
K. L. BECKMANS BOKTRYCKERI
[828 32]

STATISTIQUE DE LA VILLE DE STOCKHOLM.

I. ANNUAIRE.

ANNUAIRE STATISTIQUE

DE LA

VILLE DE STOCKHOLM

1932.

ANNÉE LXIII. NOUVELLE SÉRIE 27.

ÉLABORÉE PAR LE

SERVICE MUNICIPAL DE STATISTIQUE DE STOCKHOLM



STOCKHOLM
IMPRIMERIE K. L. BECKMAN
1932

Statistisk årsbok för Stockholms stad föreligger härmed i sin 27:e årgång, motsvarande den 63:e av »Berättelse angående Stockholms kommunalförvaltning», av vilkens tabellavdelning årsboken är en fortsättning.

Beträffande tabellernas uppställning må här påpekas, att detaljsiffror i allmänhet lämnas endast för det sista redovisningsåret, medan för de föregående åren blott huvudsiffror anföras. I fråga om detaljer för dessa år får sålunda hänvisas till äldre årgångar av årsboken. För övriga detaljer hänvisas till specialpublikationerna i serien STOCKHOLMS STADS STATISTIK samt till de skilda myndigheternas förvaltningsberättelser ävensom till i kontoret befintliga primärtabeller.

I besparingssyfte har i denna årgång av årsboken uteslutits ett stort antal tabeller avseende äldre år. Beträffande dessa tabeller må hänvisas till föregående årsböcker. Vidare hava i samma syfte komprimeringar företagits i vissa andra tabeller.

En del omflyttningar av tabellerna hava av lämplighetsskäl gjorts, men torde innehållsförteckning och register i sådant hänseende lämna nödig ledning för uppgifternas återfinnande.

Närmaste ledningen vid årsbokens utarbetande har varit anförtrodd åt e. o. aktuarien i kontoret G. Silén intill dennes frånfälle den 15 maj 1932, därefter åt e. o. aktuarien F. Anger; härvid har biträde lämnats av amanuensen N. Bergström.

Stockholms stads statistiska kontor i oktober 1932.

STEN S. LEIJONHUFVUD.

T. f. direktör.

INNEHÅLL.

- Ⓜ betecknar nytillkomna eller icke årligen återkommande tabeller etc.
 Ⓞ betecknar omarbetade tabeller etc.

Källförteckning	sid. XV
Stockholms församlingar från den 1 jan. 1931 (karta).....	XIX

I. Stadens indelning.

Tab. 1. Stadens indelning i vissa distrikt vid början av åren 1928—1932	1
Tab. 2. Stadens yttinnehåll	1
Tab. 3. Kvarter och tomter m. m. samt uppgifter om yttinnehåll och mantalsskriven folkmängd i Stockholm exkl. Brännkyrka, Enskede och Bromma ^{31/12} 1931 (^{1/1} 1932)	2

II. Klimatiska förhållanden etc.

Tab. 4. Väderleksförhållandena år 1931 jämte översikter för äldre år	3
Tab. 5. Vattnets temperatur, vattenstånd, höjdskillnad mellan Mälaren och Saltsjön, uppsjö-dagar och uppsjömaxima åren 1930 och 1931 samt några äldre perioder	4

III. Befolkningsförhållanden.

Tab. 6. Folkmängden i Stockholm och hela riket vid slutet av åren 1921 (1750)—1931	5
Tab. 7. Rättslig folkmängd efter civilstånd vid folkräkningarna åren 1800—1920	5
Tab. 8. Rättslig folkmängd efter kön vid slutet av åren 1905 (1800)—1931.....	6
Tab. 9. Kyrkoskriven folkmängd församlingsvis efter kön vid slutet av åren 1930 och 1931	6
Tab. 10. Rättslig folkmängd inom Stockholms stads nuvarande administrativa område åren 1800—1931	7
Tab. 11. Mantalsskrivna folkmängden i de olika stadsdelarna inom Stockholms nuvarande administrativa område åren 1890—1931	7
Tab. 12. Mantalsskrivna folkmängdens omsättning församlingsvis år 1931.....	8
Tab. 13. Mantalsskrivna folkmängden församlingsvis vid slutet av åren 1854—1931.....	9
Tab. 14. Folkmängden i olika delar av Brännkyrka, Enskede och Bromma församlingar åren 1913 (^{1/1})—1932 (^{1/1}).....	10
Tab. 15. Åldersfördelningen inom befolkningen vid slutet av åren 1820—1930.....	11
Tab. 16. Mantalsskrivna befolkningen efter ålder och kön den 31 dec. 1930 (^{1/1} 1931)	12
Tab. 17. Giftermål, levande födda samt döda åren 1721—1931	13
Tab. 18. Födda och döda efter olika fördelningsgrunder åren 1901 (1751)—1931	15
Tab. 19. Folkökningen och dess särskilda faktorer åren 1900 (1721)—1931	16
Ⓞ Tab. 20. Ingångna äktenskaps- samt upplösta äktenskap och avkunnade hemskillnader åren 1927 (1891)—1931	18

TABLE DES MATIÈRES.

- Ⓜ indique des tableaux nouveaux.

- Ⓞ indique des tableaux refaits.

Sources	pag. XV
Paroisses depuis le 1 janv. 1931 (carte).....	XIX

I. Division de la ville.

Tabl. 1. Division de la Ville en certains districts au commencement des années 1928—1932	1
Tabl. 2. Superficie de la ville.....	1
Tabl. 3. Carrés et terrains, etc., superficie et population d'après paroisses à Stockholm excl. Brännkyrka, Enskede et Bromma le ^{31/12} 1931 (^{1/1} 1932)	2

II. Climatologie, etc.

Tabl. 4. Météorologie en 1931 ainsi que des aperçus de quelques années précédentes	3
Tabl. 5. Température et hauteurs de l'eau en 1930 et 1931 ainsi que pour certaines périodes.....	4

III. Démographie.

Tabl. 6. Population de Stockholm et de tout le pays à la fin des années 1921 (1750)—1931	5
Tabl. 7. Population de droit d'après l'état civil aux recensements des années 1800—1920.....	5
Tabl. 8. Population de droit d'après le sexe à la fin des années 1905 (1800)—1931.....	6
Tabl. 9. Population d'après les registres paroissiaux, répartie par sexe à la fin des années 1930 et 1931	6
Tabl. 10. Population de droit dans le territoire actuel de la ville de Stockholm à la fin des années 1800—1931	7
Tabl. 11. Population d'après les registres civils dans les diverses parties du territoire actuel de la ville de Stockholm à la fin des années 1890—1931	7
Tabl. 12. Mouvement de la population d'après les registres civils dans les différentes paroisses, en 1931	8
Tabl. 13. Population d'après les registres civils, répartie par paroisses à la fin des années 1854—1931.....	9
Tabl. 14. Population des diverses parties des paroisses de Brännkyrka, d'Enskede et de Bromma 1913 (^{1/1})—1932 (^{1/1}).....	10
Tabl. 15. Répartition de la population par groupes d'âges à la fin des années 1820—1930.....	11
Tabl. 16. Population civile le 31 déc. 1930 (^{1/1} 1931) par âge et sexe.....	12
Tabl. 17. Mariages, naissances vivantes et décès, en 1721—1931	13
Tabl. 18. Naissances et décès d'après divers modes de répartition, en 1901 (1751)—1931	15
Tabl. 19. Facteurs de l'accroissement de la population, en 1900 (1721)—1931	16
Ⓞ Tabl. 20. Mariages célébrés ainsi que mariages dissous et séparations de corps, en 1927 (1891)—1931	18

⊙ Tab. 21. Barnaföderskornas antal, civilstånd och ålder samt de födda barnens antal, kön, inom- eller utomäktenskapliga börd samt fördelning på församlingar och årstider, åren 1927(1891)—1931	19
Tab. 22. Barnaföderskornas antal i förhållande till den kvinnliga folkmängden, fördelad i gifta och ej gifta, åren 1841—1930	21
Tab. 23. Barnaföderskornas relativa antal inom olika åldrar, åren 1821—1930	21
Tab. 24. Antalet kvinnor mot 1,000 män i Stockholm vid slutet av åren 1860—1930	21
Tab. 25. Barnaföderskor inom olika åldrar åren 1927—1931	22
Tab. 26. »Nettoreproduktionstal» och födelsetal i Stockholm och riket i övrigt 1901—1931	22
Tab. 27. Levande födda och dödfödda efter kön, inom- eller utomäktenskaplig börd (periodvis), åren 1751—1930	23
Tab. 28. Våldsamma dödsfall åren 1923 (1881)—1931	23
⊙ Tab. 29. Avlidne efter kön, civilstånd och ålder m. m. åren 1927 (1891)—1931	24
Tab. 30. Dödligheten i första levnadsåret åren 1919 (1801)—1931	25
Tab. 31. Dödstalen, ‰, efter ålder och kön åren 1851—1860 och 1881—1930	25
Tab. 32. Döda inom olika åldrar åren 1927—1931	26
Tab. 33. Redogörelse för inskrivning av värnpliktiga åren 1929—1931	26
Tab. 34. Inflyttning till och utflyttning från Stockholm åren 1906—1931	26
Tab. 35. Antalet från Stockholm till utrikes ort utflyttade (emigranter) och från sådan ort dit inflyttade (immigranter) åren 1930 och 1931	27

IV. Hälsovård.

Tab. 36. Allmän översikt av Stockholms stads hälso- och sjukvård m. m. för åren 1930 och 1931	28
Tab. 37. Allmän översikt av verksamheten vid slakthus- och saluhallsstyrelsen underställda anstalter åren 1927—1931	36
Tab. 38. Begravningsväsendet i Stockholm åren 1927—1931	39
Tab. 39. Rörelsen vid vissa varmbadhus år 1931 (1927—1930)	40
Tab. 40. Antal bad vid Stockholms stads badinrättningar för friluftsbad åren 1930—1932	40

V. Undervisning.

Tab. 41. Allmän översikt av barn i skolåldern vid slutet av vårterminerna 1929—1931	41
Tab. 42. Stockholms skollovskolonier åren 1926—1931	41
Tab. 43. Översikt av barn i skolåldern 7—14 år i Stockholm 1918—1931	42
Tab. 44. Undervisningen vid Stockholms borgarskola samt vid vissa handelsinstitut och tekniska läroanstalter läsåren 1929/30—1931/32	42

⊙ Tabl. 21. Nombre, état civil et âge des femmes accouchées ainsi que nombre, sexe et filiation des enfants nés, avec répartition par paroisses et par saisons, en 1927 (1891)—1931	19
Tabl. 22. Nombre des femmes accouchées comparé au nombre de la population féminine, répartie en mariées et non-mariées (célibataires et veuves), en 1841—1930	21
Tabl. 23. Femmes accouchées par groupes d'âge et en chiffres relatifs, en 1821—1930	21
Tabl. 24. Nombre des femmes sur 1,000 hommes à la fin des années 1860—1930	21
Tabl. 25. Femmes accouchées par groupes d'âge, en 1927—1931	22
Tabl. 26. Les taux nets pour la reproduction de la population ainsi que les taux de natalité à Stockholm et au pays entier, en 1901—1931	22
Tabl. 27. Naissances vivantes et mort-nés par sexe et par filiation, en 1751—1930	23
Tabl. 28. Morts violentes en 1923 (1881)—1931	23
⊙ Tabl. 29. Décès par sexe, état civil et âge, etc., en 1927 (1891)—1931	24
Tabl. 30. Mortalité dans l'âge 0—1 an, en 1919 (1801)—1931	25
Tabl. 31. Mortalité en ‰ par âge et par sexe, en 1851—1860 et 1881—1930	25
Tabl. 32. Décès par groupes d'âge, en 1927—1931	26
Tabl. 33. Inscription des conscrits, en 1929—1931	26
Tabl. 34. Migration à Stockholm, en 1906—1931	26
Tabl. 35. Emigrés et immigrés à ou de l'étranger, en 1930 et 1931	27

IV. Hygiène.

Tabl. 36. Aperçu sur l'hygiène et assistance médicale, etc. pour les années 1930 et 1931	28
Tabl. 37. Aperçu de l'activité des établissements relevant de la Direction municipale de l'abattoir et des halles, en 1927—1931	36
Tabl. 38. Inhumations à Stockholm, en 1927—1931	39
Tabl. 39. Activité aux certains établissements de bains chauds, en 1931 (1927—1930)	40
Tabl. 40. Nombre de bains aux établissements municipaux de bains et de natation en plein air, en 1930—1932	40

V. Instruction.

Tabl. 41. Aperçu général d'enfants dans l'âge scolaire à la fin des trimestres de printemps des années 1929—1931	41
Tabl. 42. Colonies scolaires de Stockholm au cours des années 1926—1931	41
Tabl. 43. Aperçu d'enfants dans l'âge scolaire, 7—14 ans, à Stockholm, en 1918—1931	42
Tabl. 44. L'enseignement à l'Ecole civique, à certains instituts de commerce et à certains instituts techniques au cours des années scolaires 1929/30—1931/32	42

	sid.
Tab. 45. Stockholms stads folkskolor läsåren 1929/30 och 1930/31.....	43
Tab. 46. Undervisningen vid navigationsskolan i Stockholm läsåren 1927/28—1931/32	44
Tab. 47. Folkskoledirektionens räkenskaper för åren 1928—1931	45
Tab. 48. Stockholms stads skolor för yrkesundervisning läsåret 1930/31 (1929/30)	46
Tab. 49. Undervisningen vid Manilla dövstumskola läsåren 1927/28—1931/32.....	46
⊙Tab. 50. Översikt av undervisningen vid allmänna läroverk, kommunala mellanskolor och enskilda skolor läsåren 1929/30—1931/32	47
Tab. 51. Undervisningen vid vissa högskolor läsåren 1926/27—1930/31.....	48
Tab. 52. Undervisningen vid seminarier läsåren 1926/27—1930/31	49

VI. Museer. Bibliotek. Arkiv.

Tab. 53. Antal besök i offentliga och enskilda institutioner år 1931	50
Tab. 54. Översikt av stadsbibliotekets verksamhet åren 1929—1931	50

VII. Allmänna val.

Tab. 55. Översikt av valen i Stockholm till riksdagens första kammare åren 1909—1931.....	51
Tab. 56. Översikt av valen i Stockholm till riksdagens andra kammare åren 1866—1932.....	51
Tab. 57. Översikt av valen till riksdagens andra kammare åren 1921, 1924, 1928 och 1932	52
Tab. 58. Stadsfullmäktigvalet i Stockholm år 1931: Översikt och jämförelse med valen 1919—1927	53
⊙Tab. 59. Stadsfullmäktigvalet i Stockholm år 1931. Fördelning på yrkesgrupper	54
Tab. 60. Elektorsvalet i Stockholm år 1931 (1921—1927).....	55
Diagram 1. Antal röstande i % av röstberättigade vid riksdagsmannavalen och stadsfullmäktigvalen i Stockholm åren 1866—1932 även som vid förbudsomröstningen 1922	56
Tab. 61. Stockholms stadsfullmäktiges sammansättning efter partier och kön åren 1911—1935	57

VIII. Domstolar. Polis. Fångväsen.

Tab. 62. Översikt av rättshjälpsanstaltens verksamhet åren 1927—1931	57
Tab. 63. Översikt av verksamheten vid Stockholms rådhusrätt och polisdomstol åren 1927—1930	58
Tab. 64. Brottligheten i Stockholm åren 1926—1930	59
Tab. 65. Brott och förseelser i Stockholm åren 1926—1930 mot andra lagar och förordningar än strafflagen och tryckfrihetsförordningen ...	61

	pag.
Tabl. 45. Les écoles primaires de Stockholm au cours des années scolaires 1929/30 et 1930/31	43
Tabl. 46. L'enseignement à l'Ecole de navigation à Stockholm au cours des années scolaires 1927/28—1931/32	44
Tabl. 47. Comptabilité de la Direction municipale de l'enseignement primaire pour les années 1928—1931	45
Tabl. 48. Ecoles professionnelles de la Ville de Stockholm pendant l'année scolaire 1930/31 (1929/30)	46
Tabl. 49. L'enseignement à l'école des sourds-muets à Manilla les années scolaires 1927/28—1931/32	46
⊙Tabl. 50. Aperçu général de l'enseignement aux lycées de l'Etat, écoles moyennes communales et écoles privées pendant les années scolaires 1929/30—1931/32	47
Tabl. 51. Enseignement à certains établissements supérieurs au cours des années scolaires 1926/27—1930/31	48
Tabl. 52. L'enseignement aux écoles normales au cours des années scolaires 1926/27—1930/31	49

VI. Musées. Bibliothèques. Archives.

Tabl. 53. Nombre des visites dans quelques institutions publiques et privées de la ville, en 1931	50
Tabl. 54. Aperçu de l'activité de la bibliothèque municipale, en 1929—1931	50

VII. Elections.

Tabl. 55. Aperçu des élections de membres de la Première Chambre 1909—1931	51
Tabl. 56. Aperçu des élections de députés (Seconde Chambre) à Stockholm au cours des années 1866—1932	51
Tabl. 57. Aperçu des élections de députés, en 1921, 1924, 1928 et 1932	52
Tabl. 58. Aperçu des élections de conseillers municipaux à Stockholm, en 1919—1931	53
⊙Tabl. 59. L'élection de conseillers municipaux à Stockholm en 1931: Répartition d'après profession	54
Tabl. 60. L'élection à Stockholm en 1931 (1921—1927) des représentants pour la désignation de sénateurs	55
Diagramme 1. Nombre des votants en pourcent des électeurs ayant le droit de vote aux élections de députés et de conseillers municipaux à Stockholm en 1866—1932 ainsi qu'au referendum en 1922 touchant la prohibition des boissons alcooliques ...	56
Tabl. 61. Composition du Conseil municipal d'après les partis et les sexes, en 1911—1935	57

VIII. Tribunaux. Police. Prisons.

Tabl. 62. Aperçu de l'activité déployée par l'Assistance judiciaire municipale, en 1927—1931	57
Tabl. 63. Aperçu de l'activité du Tribunal de 1 ^{ère} instance et du Tribunal de police à Stockholm, en 1927—1930	58
Tabl. 64. Crimes et délits à Stockholm, en 1926—1930	59
Tabl. 65. Crimes et délits, commis à Stockholm en 1926—1930, autres que ceux prévus par le Code pénal et la Loi sur la presse	61

sid.

Tab. 66. Handlagda mål av överståthållaren, polismästaren och förste polisintendenten samt vid polisdomstolen åren 1930 och 1931	61
Tab. 67. Fylleriförseelser i Stockholm åren 1928—1931 med fördelning på månader och församlingar	62
Tab. 68. Fylleriförseelser i Stockholm åren 1930 och 1931 med fördelning efter de sakfälda personernas ålder och kön m. m.	62
Tab. 69. Polispersonalen vid slutet av åren 1928—1931	62
Tab. 70. Arbetsredogörelse åren 1928—1931 för överexekutor i Stockholms stad (överståthållarämbetet)	63
Tab. 71. Hos överståthållarämbetet för polisärenden anmälda i Stockholm begångna brott, åren 1927—1931	63
Tab. 72. Genom överståthållarämbetet för polisärenden i Stockholm upptäckta brott, åren 1927—1931	64
Tab. 73. Omsättningen i Stockholms stads rannsaktionsfängelse åren 1927—1931	64

IX. Byggnadsverksamhet. Bostäder. Eldsvådor.

Tab. 74. Allmän översikt av byggnads- och bostadsförhållandena i Stockholm vid slutet av åren 1900—1930	65
Tab. 75. Bostadsbeståndet i Stockholm vid slutet av åren 1900—1931	67
Tab. 76. Antal bad- och duschrum i bostadslägenheter i Stockholm vid slutet av åren 1910, 1915, 1920, 1925 och 1930	67
Tab. 77. Antal lägenheter fördelade efter användning, upplåtelseformer och förefintlighet av centralvärme jämte hyresbelopp i Stockholm vid slutet av år 1930	68
Tab. 78. Byggnadsverksamheten och bostadsförhållandena i Stockholm åren 1869—1931 ..	74
Tab. 79. Beviljade samt fullbordade byggnadsföretag jämte verkställda rivningar år 1931 (1930)	78
Tab. 80. Översikt över av Stockholms stad åren 1916—1931 för understöd av den enskilda bostadsproduktionen beviljade och upplånade medel	80
Tab. 81. Genom s. k. allmännyttig byggnadsverksamhet tillkomna bostadslägenheter i Stockholm åren 1923—1931	80
Tab. 82. Outhyrda (lediga) lägenheter i Stockholm vid slutet av åren 1926—1931	81
Tab. 83. Outhyrda (lediga) lägenheter i Stockholm vid slutet av år 1931	82
Tab. 84. Outhyrda (lediga) lägenheter samt rum och lokaler jämte hyresbeloppen, församlingsvis, vid slutet av år 1931	84
Tab. 85. Medelhyror i uthyrda bostadslägenheter i Stockholm (inre staden) den ³¹ / ₁₂ 1894— ³¹ / ₁₂ 1931	85
Tab. 86. Medelhyror (i kronor) för uthyrda bostadslägenheter i Stockholm församlingsvis hyresåret 1931/32	86

pag.

Tabl. 66. Affaires portées devant le Grand gouverneur, le Chef de la sûreté, le Chef de la police et le Tribunal de police, en 1930 et en 1931	61
Tabl. 67. Délits d'ivresse à Stockholm en 1928—1931 par mois et par paroisses	62
Tabl. 68. Délits d'ivresse à Stockholm en 1930 et en 1931, répartis d'après l'âge, le sexe, etc.	62
Tabl. 69. Effectif du personnel de la police à la fin des années 1928—1931	62
Tabl. 70. Activité du Grand-Gouvernat de Stockholm en sa qualité de pouvoir exécutif, en 1928—1931	63
Tabl. 71. Crimes et délits commis à Stockholm et dénoncés à la Chambre de police de la ville, en 1927—1931	63
Tabl. 72. Crimes découverts par la Chambre de police de Stockholm, en 1927—1931	64
Tabl. 73. Mouvement à la prison préventive de la ville de Stockholm, en 1927—1931	64

IX. Construction. Habitations. Incendies.

Tabl. 74. Aperçu général des constructions et des habitations à Stockholm à la fin des années 1900—1930	65
Tabl. 75. Nombre de logements à Stockholm à la fin des années 1900—1931	67
Tabl. 76. Nombre de salles de bain et de douche dans les logements à Stockholm à la fin des années 1910, 1915, 1920, 1925 et 1930	67
Tabl. 77. Nombre de locaux, répartis d'après leur usage et les modes d'occupation, etc., ainsi que les loyers à Stockholm à la fin de l'année 1930	68
Tabl. 78. Constructions et habitations à Stockholm, en 1869—1931	74
Tabl. 79. Permis de bâtir délivrés, constructions nouvelles, démolitions effectuées, en 1931 (1930) ..	78
Tabl. 80. Tableau des fonds d'emprunt votés par la Ville de Stockholm, pendant les années 1916—1931, pour stimuler la production d'habitations résultant d'initiatives privées	80
Tabl. 81. Logements créés à Stockholm par des entreprises d'utilité publique, en 1923—1931	80
Tabl. 82. Locaux vacants à Stockholm à la fin des années 1926—1931	81
Tabl. 83. Locaux vacants à Stockholm à la fin de l'année 1931	82
Tabl. 84. Locaux vacants et loyers correspondants par paroisses à la fin de l'année 1931	84
Tabl. 85. Loyers moyens de locaux loués à Stockholm excl. Brännkyrka et Bromma le ³¹ / ₁₂ 1894— ³¹ / ₁₂ 1931	85
Tabl. 86. Loyers moyens (en couronnes) de locaux loués à Stockholm par paroisses le ³¹ / ₁₂ 1931 (¹ / ₁ 1932)	86

	sid.
Tab. 87. Medelhyror (kronor) i uthyrda bostadslägenheter (utan och med centralvärme tillsammans) i hela Stockholm 1915/16—1931/32..	87
Tab. 88. Bostadslägenheter i Stockholm försedda med centralvärme vid slutet av åren 1910, 1915, 1920, 1925 och 1930.....	87
Tab. 89. Antal boende, med fördelning efter ålder, i lägenheter av olika slag i Stockholm vid slutet av år 1930.....	88
Tab. 90. Boende pr 100 eldstäder i begagnade bostadslägenheter i Stockholm vid slutet av åren 1894—1930.....	89
Tab. 91. Allmän översikt av Stockholms stads brand- samt sjuk- och djurtransportväsen åren 1930 och 1931.....	90

X. Ekonomiska förhållanden.

Tab. 92. Sparkasserörelsen: Hela omsättningen år 1931 jämte översikt för åren 1927—1930 ...	92
Tab. 93. Sparkasserörelsen: Omsättningen i de enskilda sparbankerna jämte insättare och deras medel åren 1927—1931.....	92
Tab. 94. Sparkasserörelsen: Fördelning av insättare vid de enskilda sparbankerna i Stockholm efter deras behållningar vid slutet av åren 1920, 1925 och 1930.....	93
Tab. 95. De enskilda sparbankernas i Stockholm ställning vid slutet av åren 1927—1931.....	93
Tab. 96. Översikt av de privata bankernas stockholmskontors ställning vid slutet av åren 1927—1931.....	93
Tab. 97. Rörelsen vid Stockholms Pant-Aktiebolag åren 1927—1931.....	94
Tab. 98. Omsättningen å Stockholms fondbörs åren 1864—1931.....	94
Tab. 99. Omsättningen å Stockholms fondbörs månadsvis åren 1927—1931.....	94
Tab. 100. De registrerade sjukkassornas verksamhet i Stockholm åren 1926—1930.....	95
Tab. 101. Kooperativ verksamhet i Stockholm åren 1927—1931.....	95
Tab. 102. Livsmedelspriser i Stockholm åren 1913—1931.....	96
Tab. 103. Livsmedelspriser i Stockholm år 1931.....	97
Diagram 2. Index för livsmedel, bränsle och lyse i Stockholm 1904—1931. (Basår 1904).....	98
Diagram 3. Index för livsmedel, bränsle och lyse i Stockholm, juli 1914—dec. 1931. (Basperiod juli 1914).....	99
Diagram 4. Fullständig levnadskostnadsindex för rikets städer 1914—1931. (Basperiod juli 1914).....	100
Tab. 104. Allmänna levnadskostnader för rikets städer åren 1914—1932. (Fullständig levnadskostnadsindex).....	102
Tab. 105. Engrosprisnoteringar å levande kreatur och färsk fisk åren 1929—1931.....	102
Tab. 106. Detalj- och partipriser för hela riket åren 1915—1932.....	103

	pag.
Tabl. 87. Loyers moyens (en couronnes) dans locaux loués (sans et avec chauffage central) dans la ville entière 1915/16—1931/32.....	87
Tabl. 88. Logements munis de chauffage central à Stockholm à la fin des années 1910, 1915, 1920, 1925 et 1930.....	87
Tabl. 89. Nombre d'habitants, répartis d'après l'âge, dans divers locaux à Stockholm à la fin de l'année 1930.....	88
Tabl. 90. Nombre d'habitants par 100 feux à Stockholm à la fin des années 1894—1930.....	89
Tabl. 91. Résumé général de la statistique des incendies et des ambulances de Stockholm, en 1930 et en 1931.....	90

X. Mouvement économique.

Tabl. 92. Caisses d'épargne: Mouvement total en 1931, ainsi qu'un aperçu pour les années 1927—1930.....	92
Tabl. 93. Caisses d'épargne: Mouvement dans les caisses d'épargne privées, en 1927—1931.....	92
Tabl. 94. Caisses d'épargne: Répartition des déposants dans les caisses d'épargne privées d'après leur avoir à la fin des années 1920, 1925 et 1930.....	93
Tabl. 95. Résumé de la situation financière des caisses d'épargne privées à Stockholm à la fin des années 1927—1931.....	93
Tabl. 96. Aperçu du bilan des banques privées à Stockholm à la fin des années 1927—1931.....	93
Tabl. 97. Monts-de-piété à Stockholm, en 1927—1931.....	94
Tabl. 98. Mouvement à la Bourse d'argent de Stockholm, en 1864—1931.....	94
Tabl. 99. Mouvement à la Bourse d'argent de Stockholm par mois, en 1927—1931.....	94
Tabl. 100. Enregistrement de l'activité des caisses mutuelles de secours en cas de maladies, en 1926—1930.....	95
Tabl. 101. Les sociétés coopératives à Stockholm, en 1927—1931.....	95
Tabl. 102. Prix des objets de consommation à Stockholm, en 1913—1931.....	96
Tabl. 103. Prix des objets de consommation à Stockholm, en 1931.....	97
Diagramme 2. Index pour comestibles, chauffage et éclairage à Stockholm 1904—1931.....	98
Diagramme 3. Index pour comestibles, chauffage et éclairage à Stockholm Juillet 1914—Décembre 1931.....	99
Diagramme 4. Index général du coût de vivre pour les villes suédoises, en 1914—1931.....	100
Tabl. 104. Index général du coût de vivre pour les villes suédoises, en 1914—1932.....	102
Tabl. 105. Cotations en gros des prix d'animaux vivants et de poissons frais, en 1929—1931.....	102
Tabl. 106. Prix du commerce en détail et prix de gros pour tout le royaume, en 1915—1932.....	103

	sid.
Tab. 107. Växelprotester månadsvis år 1931 (1927—1930)	103
Tab. 108. Handlagda inteckningsmål i rådhusrätten åren 1927—1930	104

XI. Näringar. Handel. Sjöfart. Fabriker. Hantverk etc.

Tab. 109. Industrien i Stockholm åren 1926—1930	104
Tab. 110. Arbetsinställelser i Stockholm, påbörjade åren 1927—1931	105
Tab. 111. Stockholms handelsflotta vid slutet av åren 1926—1930	105
Tab. 112. Stadens isbrytares verksamhet vinternarna 1922/1923—1931/1932	105
Tab. 113. Uppgifter angående Stockholms hamn år 1931 (1930)	106
Tab. 114. Rörelsen genom Stockholms slussar åren 1929—1931	107
Tab. 115. Rörelsen genom Karlbergs, Ålkistans och Djurgårdsbrunnas kanaler år 1931 (1930)	107
Tab. 116. Inrikes och utrikes sjöfart genom Stockholms hamnområde samt därför uppburna hamnavgifter m. m. år 1931 (1930)	108
Tab. 117. Varuomsättningen sjöledes i Stockholms hamn åren 1929—1931	110
⊙ Tab. 118. Översikt rörande värdet av införseln till och utförseln från Stockholm åren 1929 och 1930	112
Tab. 119. Utsäde och skörd, i deciton, i Stockholm åren 1928—1930	113
Tab. 120. De privata kommissionskontorens verksamhet åren 1927—1931	113
Tab. 121. Allmän översikt av arbetsförmedlingen i Stockholm åren 1927—1931	114
Tab. 122. Stockholms stads arbetsförmedlings verksamhet med fördelning i yrkesgrupper år 1931 jämte översikt för åren 1927—1930	115
Tab. 123. Arbetarlöner inom olika näringsgrenar i Stockholm och hela riket åren 1924—1930	116
Tab. 124. Arbetslöner för vissa yrkesgrupper i Stockholm och hela riket vid slutet av åren 1914—1931	118
Tab. 125. Löneförhållanden för i enskild tjänst anställd förvaltningspersonal i Stockholm och hela riket åren 1924—1930	119
Tab. 126. Arbetslöner inom industri, handel och samfärdsel m. m. i Sverige åren 1913—1931	119

XII. Kommunikationer och samfärdsel.

Tab. 127. Rörelsen å Stockholms spårvägar år 1931 (1927—1930)	120
Tab. 128. Allmän översikt av verksamheten vid aktiebolaget Stockholms spårvägar åren 1928—1931	122
Tab. 129. Trafiken vid Stockholms flyghamn vid Lindarängen åren 1929—1931	123
Tab. 130. Antal trafikanter i Brunkebergstunneln månadsvis åren 1927—1931	123
Tab. 131. Ångslupstrafiken åren 1927—1931	124

	pag.
Tabl. 107. Effets protestés par mois, en 1931 (1927—1930)	103
Tabl. 108. Affaires d'hypothèque portées devant le Tribunal de 1 ^{ère} instance à Stockholm, en 1927—1930	104

XI. Industrie. Commerce. Navigation. Fabriques. Métiers, etc.

Tabl. 109. L'industrie des fabriques à Stockholm, en 1926—1930	104
Tabl. 110. Chômages ayant commencé les années 1927—1931	105
Tabl. 111. Marine marchande de Stockholm à la fin des années 1926—1930	105
Tabl. 112. Activité des brise-glace de la Ville au cours des mois d'hiver 1922/1923—1931/1932	105
Tabl. 113. Données relatives au port de Stockholm, en 1931 (1930)	106
Tabl. 114. Mouvement dans les écluses de Stockholm, en 1929—1931	107
Tabl. 115. Mouvement dans les canaux de Karlberg, Ålkistan et Djurgårdsbrunn en 1931 (1930)	107
Tabl. 116. Cabotage et navigation extérieure à Stockholm, ainsi que droits de quai perçus, en 1931 (1930)	108
Tabl. 117. Mouvement des marchandises par eau dans le port de Stockholm, en 1929—1931	110
⊙ Tabl. 118. Résumé des valeurs de l'importation et de l'exportation de Stockholm, en 1929 et en 1930	112
Tabl. 119. Semence et récolte, en quintaux, à Stockholm, en 1928—1930	113
Tabl. 120. Activité des bureaux privés de placement, en 1927—1931	113
Tabl. 121. Aperçu général de l'activité de placement de Stockholm, en 1927—1931	114
Tabl. 122. Mouvement au Service municipal de placement avec répartition d'après les groupes de professions, en 1931, ainsi qu'un aperçu pour les années 1927—1930	115
Tabl. 123. Salaires dans divers groupes d'industries à Stockholm et tout le royaume, en 1924—1930	116
Tabl. 124. Salaires dans certains groupes de professions à Stockholm et tout le royaume à la fin des années 1914—1931	118
Tabl. 125. Appointements du personnel administratif privé à Stockholm et tout le royaume, en 1924—1930	119
Tabl. 126. Salaires dans l'industrie, commerce et circulation etc. en Suède, en 1913—1931	119

XII. Circulation.

Tabl. 127. Mouvement aux tramways de Stockholm, en 1931 (1927—1930)	120
Tabl. 128. Aperçu général de l'activité de la société anonyme des tramways de Stockholm, en 1928—1931	122
Tabl. 129. Service aérien dans l'aéroport de Stockholm (à Lindarängen), en 1929—1931	123
Tabl. 130. Mouvement dans le tunnel de Brunkeberg par mois, en 1927—1931	123
Tabl. 131. Activité des bateaux-mouches, en 1927—1931	124

	sid.
Tab. 132. Rörelsen vid de av aktiebolaget Stockholms spårvägar trafikerade omnibuslinjerna i Stockholm år 1931 (1927—1930)	124
Tab. 133. Automobilomnibustrafiken i Stockholm år 1931 (1930, 1929).....	125
Tab. 134. Körtrafiken från kl. 7 till kl. 20 vissa dagar åren 1928—1931	126
Tab. 135. Trafikolyckor i Stockholm år 1931 (1930)	128
Diagram 5. Karta över Stockholm med trafikolyckor år 1931	129
Diagram 6. Trafikens och trafikolyckornas stegring i Stockholm åren 1924—1931.....	130
Diagram 7. Antal fordon av olika slag utvecklade i trafikolyckorna i Stockholm åren 1930 och 1931.....	130
Diagram 8. Antal trafikolyckor i Stockholm under de skilda veckodagarna år 1931	130
Diagram 9. Antal trafikolyckor i Stockholm under årets olika veckor år 1930 och 1931.....	130
Tab. 136. Trafikolyckor i Stockholm år 1931 med fördelning på månader jämte översikt för åren 1924—1930	131
Tab. 137. Befordrade personer i Katarinahissen, Mariahissen och Stadsgårdshissen månadsvis åren 1927—1931	131
Tab. 138. Hyrkuskar, droskrättigheter, automobiler m. m. vid slutet av åren 1927—1931	132
Tab. 139. Lokala järnvägspersontrafiken vid Stockholms äldre bangårdar år 1931 (1927—1930).....	132
Tab. 140. Rörelsen vid Stockholms bangårdar år 1931 jämte översikt för åren 1928 och 1930	133
Tab. 141. Persontrafiken (avsända och anlända resande), i tusental, vid Stockholms centralstation åren 1914—1931.....	134
Tab. 142. Varutrafiken i ton vid statens järnvägsstationer i Stockholm åren 1925—1930.....	135
Tab. 143. Stadsbudsväsendet åren 1927—1931	136
Tab. 144. Rörelsen vid Stockholms postkontor åren 1928—1931	137
Tab. 145. Taxerade telegram åren 1922—1931	137
Tab. 146. Telefonväsendet i Stockholm åren 1928—1931	137
Tab. 147. Anmälda resande månadsvis åren 1927—1931	138
Tab. 148. Anmälda resande utlänningar åren 1928—1931	138
Tab. 149. Utländska undersåtar i Stockholm åren 1914—1932	138
XIII. Utskänkning m. m.	
©Tab. 150. Alkoholstatistik för Stockholm åren 1929—1931	139

	pag.
Tabl. 132. Mouvement des lignes d'autobus exploitées par la société anonyme des tramways de Stockholm, en 1931 (1927—1930)	124
Tabl. 133. Activité des autobus à Stockholm, en 1931 (1930, 1929)	125
Tabl. 134. Mouvement des véhicules de 7 h. à 20 h. pendant certains jours, en 1928—1931.....	126
Tabl. 135. Accidents de circulation à Stockholm, en 1931 (1930).....	128
Diagramme 5. Carte indiquant les accidents de circulation à Stockholm, en 1931.....	129
Diagramme 6. Augmentation de la circulation et des accidents de circulation à Stockholm, en 1924—1931	130
Diagramme 7. Nombre des voitures d'espèces diverses impliquées dans les accidents de circulation à Stockholm, en 1930 et 1931.....	130
Diagramme 8. Nombre des accidents de circulation à Stockholm, survenus dans les différents jours de semaines, en 1931	130
Diagramme 9. Nombre des accidents de circulation à Stockholm, survenus dans les diverses semaines, en 1930 et 1931.....	130
Tabl. 136. Accidents de circulation à Stockholm par mois en 1931, ainsi qu'un aperçu pour les années 1924—1930	131
Tabl. 137. Mouvement dans les ascenseurs de «Catherine», de «Marie» et de «Stadsgården», par mois, en 1927—1931	131
Tabl. 138. Entreprises de louage, licences d'autotaxis, automobiles, etc. à la fin des années 1927—1931	132
Tabl. 139. Mouvement des voyageurs par les lignes de chemin de fer d'intérêt local, en 1931 (1927—1930)	132
Tabl. 140. Mouvement dans les gares de Stockholm en 1931, ainsi qu'un aperçu pour les années 1928 et 1930	133
Tabl. 141. Nombre des voyageurs (départs et arrivées), en milliers, de la gare Centrale de Stockholm, en 1914—1931	134
Tabl. 142. Mouvement des marchandises en tonnes dans les gares de l'Etat de Stockholm, en 1925—1930	135
Tabl. 143. Service des commissionnaires, en 1927—1931	136
Tabl. 144. Mouvement aux bureaux de poste de Stockholm, en 1928—1931	137
Tabl. 145. Télégrammes taxés, en 1922—1931	137
Tabl. 146. Activité du service téléphonique à Stockholm, en 1928—1931.....	137
Tabl. 147. Voyageurs, inscrits à Stockholm par mois, en 1927—1931	138
Tabl. 148. Voyageurs de l'étranger, inscrits à Stockholm, en 1928—1931.....	138
Tabl. 149. Sujets étrangers à Stockholm, en 1914—1932	138
XIII. Vente de boissons alcooliques, etc.	
©Tabl. 150. Vente de boissons alcooliques à Stockholm, en 1929—1931	139

XIV. Skatter.

sid.

Tab. 151. Kommunalskatten i Stockholm åren 1869—1932	140
Tab. 152. Skattetrycket och kommunalskatteuppbördens resultat åren 1911—1932	141
Tab. 153. Resultatet av kommunalskatteuppbörden åren 1927—1931	142
Tab. 154. Resultatet av uppbördsstämorna åren 1926—1931	143
Tab. 155. Antalet skattskyldiga, vilka ej till fullo erlagt 1928 och 1929 års kommunalskatt	144
Tab. 156. Sammandrag av vissa skattetaxeringar åren 1928—1931	145
Tab. 157. Besvär hos prövningsnämnden åren 1928—1931	146
Tab. 158. Beräkningsgrunderna för vissa allmänna utskylder åren 1928—1931	146
Tab. 159. Redovisning av kommunalskatten år 1931	147
Tab. 160. Mantalsskrivna personer, mantalspenningar och skattekronor år 1931 (1930)	147
Tab. 161. Hundskatteuppbörden åren 1927—1931	147
Tab. 162. Taxerade fastighetsvärden och inkomstbelopp samt påförda utskylder åren 1862—1931	148
Tab. 163. Taxerade fastighetsvärden i de skilda församlingarna i Stockholm åren 1927—1931... ..	152
Tab. 164. Inkomster, taxerade till kommunal inkomstskatt (bevillning) åren 1927—1930, grupperade efter storlek	153
Tab. 165. År 1930 till allmän kommunalskatt taxerade inkomster och fastighetsvärden ävensom inkomst- och förmögenhetsskatten	154
Tab. 166. Statistik över offentliga nöjeställningar och nöjesskatt i Stockholm åren 1927—1931	157

XV. Stadens gatuarbeten m. m.

Tab. 167. Stockholms stads arbetare grupperade efter årlig löneinkomst år 1931	158
Tab. 168. Allmän översikt av gatukontorets verksamhet åren 1928—1931	159
Tab. 169. Längder och ytor å gator, vägar och allmänna platser år 1931	164
Tab. 170. Planteringar å allmänna platser i Stockholm åren 1929—1931	165
Tab. 171. Kostnader för ny- och ombyggnad samt underhåll av gator, vägar och allmänna platser åren 1929—1931	166
Tab. 172. Nya eller utvidgade gator upplåtna för trafik åren 1930 och 1931, ävensom igenlagda gator	166
Tab. 173. Av Stockholms stad sysselsatta arbetare vid slutet av år 1931	166
Tab. 174. Längd och kostnad för avloppsledning utförda åren 1864—1931	167

XIV. Impôts.

pag.

Tabl. 151. Contributions communales à Stockholm, en 1869—1932	140
Tabl. 152. Taux et résultats de la perception des contributions communales pendant les années 1911—1932	141
Tabl. 153. Résultats de la perception des contributions communales pendant les années 1927—1931	142
Tabl. 154. Résultats de la perception des impôts, en 1926—1931	143
Tabl. 155. Nombre des contribuables redevables de tout ou partie des contributions communales pour 1928 et 1929	144
Tabl. 156. Résumé de certaines impositions, en 1928—1931	145
Tabl. 157. Réclamations adressées à la Commission de révision, en 1928—1931	146
Tabl. 158. Assiette de certaines contributions publiques, en 1928—1931	146
Tabl. 159. Aperçu des contributions communales, en 1931	147
Tabl. 160. Personnes portées sur les registres civils, capitation et unités-base de l'impôt communal, en 1931 (1930)	147
Tabl. 161. Produits de la taxe sur les chiens, en 1927—1931	147
Tabl. 162. Valeurs cadastrales des immeubles et revenus évalués, ainsi que contributions imposées, en 1862—1931	148
Tabl. 163. Valeurs cadastrales des immeubles dans les diverses paroisses de Stockholm, en 1927—1931... ..	152
Tabl. 164. Résumé des revenus évalués (frappés de la taxe de l'impôt communal), groupés d'après leurs grandeurs, pendant les années 1927—1930	153
Tabl. 165. Revenus évalués et valeurs cadastrales (frappés de la taxe de l'impôt communal) et l'impôt progressif sur le revenu et la fortune, en 1930	154
Tabl. 166. Statistique de l'affluence aux divertissements publics et impôts rentrés de Stockholm 1927—1931	157

XV. Travaux de la voie publique, etc.

Tabl. 167. Ouvriers de la Ville groupés d'après leurs recettes annuelles, en 1931	158
Tabl. 168. Aperçu de l'activité du Service municipal de la voie publique, en 1928—1931	159
Tabl. 169. Longueur et superficie des rues et des places, en 1931	164
Tabl. 170. Superficie des parcs et des plantations à Stockholm, en 1929—1931	165
Tabl. 171. Dépenses pour construction et réparation et l'entretien des rues et des places, en 1929—1931	166
Tabl. 172. Rues et places nouvelles, parties agrandies de rues et de places anciennes, ayant été ouvertes à la circulation, de même que tronçons de rues disparues, en 1930 et 1931	166
Tabl. 173. Ouvriers au service de la Ville de Stockholm à la fin de l'année 1931	166
Tabl. 174. Longueur et frais des égouts construits, en 1864—1931	167

XVI. Fastigheter.

Tab. 175. Översikt av vissa stadsplanerade områden (stadens trädgårdsstäder) i Brännkyrka (nya), Enskede och Bromma den ³¹ / ₁₂ 1930 och ³¹ / ₁₂ 1931	167
Tab. 176. Översikt av fastighetsnämndens verksamhet och förvaltning åren 1927—1931	168
Tab. 177. Stockholms stads lantegendomar utanför den äldre jurisdiktionsgränsen vid slutet av år 1931	172

XVII. Gaturegleringar.

Tab. 178. Översikt rörande gaturegleringsfastigheter i Stockholm exkl. Brännkyrka, Enskede och Bromma intill slutet av åren 1927—1931	173
Tab. 179. Gaturegleringsfastigheter, deras bokförda värde, avkastning, in-tecknad gäld samt försålda delar, åren 1927—1931	174
Tab. 180. Redovisning för gaturegleringsanslagen åren 1927—1931	174
Tab. 181. Det finansiella resultatet av gaturegleringen åren 1874—1929	175
Tab. 182. Kostnaderna för enligt stadsplanen utlagda eller påbörjade gator intill slutet av åren 1926—1929	175
Tab. 183. Kostnaderna för nya gator åren 1874—1931	175
Tab. 184. Enligt stadsplan utlagda eller påbörjade gator intill slutet av åren 1929 och 1930: Förvärvssätt samt arealuppgifter och kostnader för marken	176
Tab. 185. Enligt stadsplan utlagda eller påbörjade gator intill slutet av åren 1929 och 1930: Arealuppgifter samt kostnader för mark, planering och beläggning	176

XVIII. Gas-, elektricitets- och vattenledningsverken.

Tab. 186. Allmän översikt av verksamheten vid gasverket åren 1927—1931	177
Tab. 187. Allmän översikt av verksamheten vid elektricitetsverket åren 1927—1931	179
Tab. 188. Gatubelysningen år 1931 jämte översikt för åren 1928—1930	182
Tab. 189. Anläggningskostnad, avskrivningar och bokfört värde för vattenledningsverket åren 1857—1931	182
Tab. 190. Verksamheten vid vattenledningsverket åren 1928—1931	183

XIX. Fattigvård m. m.

Tab. 191. Omsättningen vid Allmänna barnhusinrättningen i Stockholm åren 1926—1931	184
Tab. 192. Ständiga pensioner och understöd, utdelade från välgörenhetsinrättningar och stiftelser, åren 1927—1930	184
Tab. 193. Fattigvårdsanstalter och därstädes tillgängliga platser åren 1929 och 1930	185
Tab. 194. Sammandrag av Stockholms stadsfattigvårdsstatistik åren 1929 och 1930	186
Tab. 195. Asylar, härbärgen m. m. år 1931	194

sid.

XVI. Immeubles.

pag.

Tabl. 175. Aperçu de quelques territoires (les cités-jardins communales) de Brännkyrka, d'Enskede et de Bromma, disposés en ville le ³¹ / ₁₂ 1930 et le ³¹ / ₁₂ 1931	167
Tabl. 176. Aperçu de l'activité et de la gestion de la Commission municipale des immeubles, en 1927—1931	168
Tabl. 177. Propriétés rurales de la Ville à la fin de l'année 1931	172

XVII. Plan de la Ville.

Tabl. 178. Aperçu général des immeubles nécessaires pour la réalisation du plan de la Ville à Stockholm excl. Brännkyrka, Enskede et Bromma à la fin des années 1927—1931	173
Tabl. 179. Valeur et rendement, etc. des immeubles acquis pour la réalisation du plan de la Ville, en 1927—1931	174
Tabl. 180. Aperçu des crédits alloués pour la réalisation du plan de la Ville, en 1927—1931	174
Tabl. 181. Résultats financiers du mouvement des rues à régler, en 1874—1929	175
Tabl. 182. Frais totaux pour les rues établies ou dont l'établissement avait commencé en vue de réaliser le plan de la Ville à la fin des années 1926—1929	175
Tabl. 183. Frais pour l'établissement des rues nouvelles, en 1874—1931	175
Tabl. 184. Rues construites jusqu'à la fin des années 1929 et 1930: Modes d'acquisition, superficies et dépenses pour le sol	176
Tabl. 185. Rues construites jusqu'à la fin des années 1929 et 1930: Superficies et dépenses pour le sol, l'aplanissement et le pavage	176

XVIII. Usines à gaz et d'électricité, service des eaux.

Tabl. 186. Aperçu général du mouvement à l'Usine municipale à gaz, en 1927—1931	177
Tabl. 187. Aperçu général du mouvement à l'Usine municipale d'électricité, en 1927—1931	179
Tabl. 188. Eclairage de la voie publique en 1931, ainsi qu'un aperçu pour les années 1928—1930	182
Tabl. 189. Frais de construction, décomptes et valeur passée en comptes des établissements de la conduite d'eau, en 1857—1931	182
Tabl. 190. Mouvement aux établissements du Service des eaux, en 1928—1931	183

XIX. Assistance publique, etc.

Tabl. 191. Mouvement à l'Hospice des orphelins (de l'Etat), en 1926—1931	184
Tabl. 192. Pensions et secours permanents, distribués par les établissements et les institutions de bienfaisance, en 1927—1930	184
Tabl. 193. Etablissements charitables et places y étant disponibles, en 1929 et 1930	185
Tabl. 194. Résumé général de la statistique de l'Assistance publique à Stockholm, en 1929 et 1930	186
Tabl. 195. Asiles, hospices, etc., en 1931	194

	sid.
Tab. 196. Antalet barn, som undervisats i Stockholms arbetsstugor, åren 1927—1931.....	194
Tab. 197. Barnavårdsnämndens verksamhet åren 1929—1931	195

XX. Finanser.

Tab. 198. Sammanfattning av Stockholms stads räkenskaper för år 1931	196
Tab. 199. Stadens bruttoinkomster av handel och sjöfart åren 1928—1931	197
Tab. 200. Tolagsersättningen åren 1928—1931 samt därtill hörande utgifter	197
Tab. 201. Stadens brännvinsmedel under räkenskapsåren 1928—1931.....	197
Tab. 202. Översikt av löpande nettoutgifter och löpande nettoinkomster samt utdebiteringsbehovet (i öre pr skattekrona) för de olika grenarna av stadens förvaltning enligt 1930—1932 års stater.....	198
Tab. 203. Huvudstat för Stockholms stads inkomster och utgifter för år 1932	200
Tab. 204. Stadens tillgångar och skulder vid slutet av år 1931.....	202
Tab. 205. Sammandrag över stadens inkomster och utgifter år 1931, jämförda med stat: Fördelning på huvudtitlar	206
Tab. 206. Sammandrag över stadens inkomster och utgifter år 1931, jämförda med stat: Fördelning på anslagsrubriker	208
Tab. 207. Stockholms stads inkomster och utgifter åren 1913—1932 fördelade på de i staten upptagna anslagsrubrikerna.....	210
Tab. 208. Sammanställning och fördelning av till olika ändamål anvisade lånemedel åren 1862—1931	212
Tab. 209. Till olika ändamål anvisade lånemedel för vart och ett av åren 1862—1931.....	213
Tab. 210. Stadens obligationslån intill slutet av år 1931	214
Tab. 211. Stadens fasta låneskuld år 1931 (1927—1930)	216
Tab. 212. Drätselnämndens lånerörelse åren 1930 och 1931	218
Tab. 213. Drätselnämndens bankräkning åren 1928—1931	218
Tab. 214. Stockholms stads huvudkassa åren 1928—1931	218
Tab. 215. Drätselnämndens utlåning till stadens skilda myndigheter vid slutet av år 1931 (1928—1930).....	220
Tab. 216. Drätselnämndens placeringar hos »enskilda» vid slutet av år 1931, fördelade efter erhållna räntesatser	220
Tab. 217. Stadens fasta låneskuld vid slutet av åren 1885—1931	221
Tab. 218. Drätselnämndens låneskuld vid slutet av år 1931, fördelad efter utgående räntesatser	221

	pag.
Tabl. 196. Enfants enseignés aux ouvriers de Stockholm, en 1927—1931	194
Tabl. 197. Activité de la Commission municipale de la protection de l'enfance, en 1929—1931	195

XX. Finances.

Tabl. 198. Résumé de la Comptabilité de la Ville de Stockholm, en 1931	196
Tabl. 199. Recettes brutes de la Ville sur les droits payés par le commerce et la navigation, en 1928—1931	197
Tabl. 200. Indemnité d'accise maritime perçue et dépenses payées par cette indemnité, en 1928—1931	197
Tabl. 201. Fonds provenant de la vente de boissons alcooliques au cours des années 1928—1931	197
Tabl. 202. Aperçu des dépenses courantes (nettes) et des recettes courantes (nettes) ainsi que les besoins d'imposition (en öre par unité-base de l'impôt) pour les diverses branches d'administration de la Ville, selon les budgets de 1930—1932	198
Tabl. 203. Budget de la Ville de Stockholm pour l'année 1932	200
Tabl. 204. Actifs et passifs de la Ville de Stockholm à la fin de l'année 1931	202
Tabl. 205. Résumé des recettes et dépenses de la Ville pendant l'année 1931 comparées avec les montants prévus au budget pour cet exercice: Répartition suivant les sections d'administration	206
Tabl. 206. Résumé des recettes et dépenses de la Ville pendant l'année 1931 comparées avec les montants prévus au budget pour cet exercice: Répartition suivant les titres portés au budget	208
Tabl. 207. Recettes et dépenses de la Ville de Stockholm en 1913—1932 réparties suivant les titres portés au budget.....	210
Tabl. 208. Exposé et répartition des fonds d'emprunt au cours des années 1862—1931	212
Tabl. 209. Fonds d'emprunt répartis pour diverses fins pendant les années 1862—1931	213
Tabl. 210. Emprunts par obligations contractés par la Ville jusqu'en 1931 inclusivement	214
Tabl. 211. Emprunts consolidés de la Ville, en 1931 (1927—1930)	216
Tabl. 212. Prêts et emprunts de la Commission municipale des finances, en 1930 et 1931.....	218
Tabl. 213. Compte en banque de la Commission municipale des finances, en 1928—1931	218
Tabl. 214. Caisse principale de la Ville de Stockholm, en 1928—1931	218
Tabl. 215. Prêts versés aux services de la Ville par la Commission municipale des finances à la fin de l'année 1931 (1928—1930)	220
Tabl. 216. Fonds placés chez les particuliers par la Commission municipale des finances à la fin de l'année 1931, répartis d'après les taux d'intérêt... ..	220
Tabl. 217. Emprunts consolidés de la Ville à la fin des années 1885—1931.....	221
Tabl. 218. Emprunts de la Commission municipale des finances à la fin de l'année 1931, répartis d'après les taux d'intérêt.....	221

Tab. 219. Av staden förvaltade fonder och donationer vid slutet av år 1931.....	222	sid.
Tab. 220. Vissa institutioner o. d. med understöd av staden åren 1929—1932	225	
Tab. 221. Stadsingenjörskontorets åren 1927—1931 debiterade inkomster för förrättningar, expeditioner och utlåtanen	227	
Tab. 222. Översikt av de territoriella församlingarnas inkomst- och utgiftsstaten för år 1931 (1930, 1929).....	228	
Tab. 223. Stockholms finanser åren 1926—1930 (Enligt Sveriges officiella statistik)	231	

XXI. Diverse.

Tab. 224. Sammanställning av för åren 1918—1929 beräknade premiebelopp och ersättningar enligt olycksfallsförsäkringslagens 6 och 7 §§ för i stadens tjänst anställda personer	232
Tab. 225. Verksamheten vid Stockholms stads auktionsverk åren 1929—1931	232
Tab. 226. Förmyndarkammaren åren 1926—1930	233
Tab. 227. Stockholms stads befattningshavares familjepensionskassa åren 1927—1931	233
Tab. 228. Översikt av antalet befattningar och tjänster hos Stockholms stad samt stadens anslag till löner, arvoden o. d. år 1932 (1928—1931)	234
Tab. 229. Antal ledamöter och suppleanter hos stadens viktigare kommunala myndigheter o. d. år 1932	236
Tab. 230. Sammanträden och expeditioner hos stadens viktigare kommunala myndigheter o. d. år 1931	237

XXII. Stockholm med förorter.

Stockholmstrakten. Kommunal indelning den 1 jan. 1930 (karta)	238
Tab. 231. Översikt av arealen, folkmängden och den kommunala skattebördan i Stockholm med förortsområde år 1932 (1929—1931)	239
Tab. 232. Befolkningsutvecklingen i Stockholm med förortsområde åren 1900—1931	240
Tab. 233. Utdebiteringsprocenten i Stockholm med förortsområde år 1932 (1931, 1930)	241
Tab. 234. Nybyggda bostäder inom Stockholm jämte förortsområde år 1931	242
Tab. 235. Översikt av bostadsproduktionen i Stockholm jämte förortsområde åren 1927—1931	244
Tab. 236. Översikt av industrien i Stockholm och dess omgivningar åren 1929 och 1930	245
Sakregister	246
Publikationsförteckning	252

Tabl. 219. Fonds et donations administrés par la Ville à la fin de l'année 1931	222	pag.
Tabl. 220. Certaines institutions subventionnées par la Ville, en 1929—1932	225	
Tabl. 221. Recettes de la Ville débitées en 1927—1931 pour les travaux d'office, les expéditions et les rapports de l'ingénieur de la Ville	227	
Tabl. 222. Aperçu des budgets des paroisses territoriales, en 1931 (1930, 1929)	228	
Tabl. 223. Finances de la Ville de Stockholm, en 1926—1930 (D'après la statistique officielle du royaume)	231	

XXI. Divers.

Tabl. 224. Ensemble des primes calculées et des indemnités payées, pour les années 1918—1929, suivant les §§ 6 et 7 de la loi sur les assurances contre les accidents, pour les personnes au service de la Ville	232
Tabl. 225. Activité de la Chambre des ventes par adjudication publique de la Ville de Stockholm, en 1929—1931	232
Tabl. 226. Chambre des tutelles et curatelles, en 1926—1930	233
Tabl. 227. Caisse mutuelle de pension pour veuves et mineurs, etc. des fonctionnaires de la Ville de Stockholm, en 1927—1931	233
Tabl. 228. Aperçu des emplois et fonctions de la ville de Stockholm, ainsi que des crédits alloués par la Ville en matière de salaires, traitements, etc. pendant l'année 1932 (1928—1931)	234
Tabl. 229. Membres et suppléants des principales autorités municipales, etc. de la Ville, en 1932	236
Tabl. 230. Nombre des séances tenues et des expéditions envoyées par les principales autorités municipales, etc. de la Ville, en 1931	237

XXII. Stockholm et sa banlieue.

Stockholm et sa banlieue. Division communale le 1 janv. 1930 (carte)	238
Tabl. 231. Aperçu de la superficie, de la population et des contributions communales à Stockholm et dans sa banlieue, en 1932 (1929—1931)	239
Tabl. 232. Le mouvement démographique à Stockholm et dans sa banlieue, en 1900—1931	240
Tabl. 233. Taux des contributions communales à Stockholm et dans sa banlieue, en 1932 (1931, 1930)	241
Tabl. 234. Habitations construites en 1931 à Stockholm et dans sa banlieue.....	242
Tabl. 235. Aperçu de la construction d'habitation à Stockholm et dans sa banlieue, en 1927—1931	244
Tabl. 236. Résumé de l'industrie des fabriques à Stockholm et dans la banlieue, en 1929 et en 1930	245
Table des matières par ordre alphabétique	246
Liste des publications	252

Källor

till tabeller, kartor och diagram.

② betecknar tabeller, kartor och diagram, som statistiska kontoret sammanställt genom bearbetning av inkomna primäruppgifter, tryck och dylikt.

④ betecknar tabeller etc., där uppgifterna äro direkt lämnade av vederbörande institutioner. Dylika uppgifter hava på grund härav endast kunnat bliva föremål för en mera formell granskning i kontoret.

En bokstav inom klammer efter källangivningen betecknar, att tabellen hämtats ur någon specialberättelse tillhörande serien STOCKHOLMS STADS STATISTIK. Ex. [H] betyder att tabellen i fråga är hämtad ur »Berättelse från Stockholms stads hälsovårdsnämnd jämte översikt av stadens sanitära statistik». Angående bokstävernas betydelse för övrigt se förteckningen å sid. XIX.

⑥Karta. K. m:ts beslut om församlingsindelning.

I. Stadens indelning.

⑥Tab. 1: Stockholms kommunalkalender.

⑥Tab. 2: Sveriges officiella statistik: Folkräkningen 1920: I samt uppgifter från Stockholms fastighetsregister och från hamnstyrelsen. [K]

⑥Tab. 3: Stadsingenjörskontorets förteckning över tomterna och deras arealer samt uppgifter från taxeringskommisarierna.

II. Klimatiska förhållanden etc.

⑥Tab. 4: Uppgifter från statens meteorologisk-hydrografiska anstalt. [H]

⑥Tab. 5: Slusskontorens vattenståndsjournaler samt uppgifter på vattenhöjden över slusströskeln (kvartalsuppgifter från slusskontoren till hamnbyggnadsavdelningen). [H]

III. Befolkningsförhållanden.

⑥Tab. 6: Statistisk årsbok för Sverige av k. statistiska centralbyrån, jfr även Tab. 8 och Tab. 19.

⑥Tab. 7: Sveriges officiella statistik: Folkmängden och dess förändringar samt särskilda meddelanden från k. statistiska centralbyrån.

⑥Tab. 8, 10: Bidrag till Sveriges officiella statistik. A) Befolkningsstatistik, Sveriges officiella statistik: Folkmängden och dess förändringar, åren 1906—1925 uppgifter från rotmännen (utom folkräkningsåren 1910 och 1920) samt för åren 1926—1931 uppgifter från taxeringskommisarierna (utom folkräkningsåret 1930, vad Tab. 8 angår).

⑥Tab. 9: Uppgifter från k. statistiska centralbyrån. Tab. 10: Se Tab. 8.

⑥Tab. 11, 13: För åren 1854—1877 uppgifter från kronoppbördsverket, 1878—1904 från mantalsnämndens kontrollant, 1905—1925 från rotmännen och för Brännkyrka och Bromma före inkorporeringen Sveriges officiella statistik: Folkmängden och dess förändringar samt för åren 1926—1931 uppgifter från taxeringskommisarierna.

⑥Tab. 12: Uppgifter från mantalskontoret och taxeringskommisarierna. Tab. 13: Se Tab. 11.

⑥Tab. 14: För $\frac{1}{2}$ 1913— $\frac{1}{2}$ 1926 uppgifter från rotmännen, för $\frac{1}{2}$ 1927— $\frac{1}{2}$ 1932 uppgifter från taxeringskommisarierna.

⑥Tab. 15, 24: Sveriges officiella statistik: Folkmängden och dess förändringar, uppgifter från k. statistiska centralbyrån, särskilda beräkningar för denna årsbok samt för år 1930 mantalslängderna.

⑥Tab. 16: Mantalslängderna. [H]

⑥Tab. 17: Sveriges officiella statistik: Folkmängden och dess förändringar, Statistisk tidskrift, häft. 1, uppgifter från k. statistiska centralbyrån samt särskilda beräkningar för denna årsbok.

⑥Tab. 18: Sveriges officiella statistik: Folkmängden och dess förändringar, särskilda uppgifter från k. statistiska centralbyrån samt för åren 1930 och 1931 till hälsovårdsnämnden inkommande döds-

bevis och prästerskapets utdrag ur födelse- och dödböckerna.

⑥Tab. 19: Sveriges officiella statistik: Folkmängden och dess förändringar, uppgifter från k. statistiska centralbyrån samt särskilda beräkningar för denna årsbok.

⑥Tab. 20: Sveriges officiella statistik: Folkmängden och dess förändringar, särskilda meddelanden från k. statistiska centralbyrån samt för åren 1930 o. 1931 prästerskapets utdrag ur vigselböckerna.

Tab. ⑥21—23, 25, 27—32: Sveriges officiella statistik: Folkmängden och dess förändringar, särskilda beräkningar för denna årsbok, uppgifter från k. statistiska centralbyrån samt för åren 1930, 1931 till hälsovårdsnämnden inkommande dödsbevis och prästerskapets utdrag ur födelse- och dödböckerna.

Tab. 24: Se Tab. 15.

Tab. 25: Se Tab. 21.

⑥Tab. 26: Särskilda beräkningar inom statistiska kontoret på grundval av Sveriges officiella statistik och statistiska kontorets befolkningstatistiska material samt Sveriges officiella statistik: Befolkningsrörelsen år 1926; jfr Statistisk månadsskrift 1929, h. 5. [M1]

Tab. 27—32: Se Tab. 21.

⑥Tab. 33: Uppgifter från Stockholms stads- och sjöfullföringsområden.

⑥Tab. 34: För åren 1906—1925 uppgifter från rotmännen samt för åren 1926—1931 uppgifter från mantalskontoret.

⑥Tab. 35: Uppgifter från k. statistiska centralbyrån.

IV. Hälsovård.

⑥Tab. 36: Hälsovårdsberättelsens text och tabeller. [H]

⑥Tab. 37: Uppgifter från slakthus- och saluhallsstyrelsen.

⑥Tab. 38: Uppgifter från kyrkogårdsnämnden, Brännkyrka och Bromma pastorsämbeten samt Svenska eldbegängelseföreningens tidskrift.

⑥Tab. 39, 40: Uppgifter från badinrättningarna och idrottsstyrelsen.

V. Undervisning.

⑥Tab. 41, 45: Folkskoledirektionens förvaltningsberättelser (Bih.) samt särskilt inhämtade uppgifter från folkskoledirektionen.

⑥Tab. 42: Tryckta årsberättelser utgivna av centralstyrelsen för Stockholms skollovskolonier.

⑥Tab. 43: Utl. 3/1929, folkskoledirektionens förvaltningsberättelser (Bih.) samt statistiska kontorets befolkningsstatistik.

⑥Tab. 44, 46, 48—52: Årsredogörelser, matriklar och särskilt inhämtade uppgifter.

Tab. 45: Se Tab. 41.

Tab. 46: Se Tab. 44.

⑥Tab. 47: Uppgifter från folkskoledirektionen.

Tab. 48—52: Se Tab. 44.

VI. Museer. Bibliotek. Arkiv.

⑥Tab. 53: Uppgifter från museer, bibliotek och arkiv.

⑥Tab. 54: Uppgifter från stadsbiblioteket.

VII. Allmänna val.

- Ⓒ Tab. 55—61 och Diagram 1: Röstlängderna för Stockholms stad, magistratens protokoll vid sammanräkningen av vid stadsfullmäktig-, elektors- och förstakammarvalen avgivna röster samt överståthållarämbetets protokoll vid sammanräkningen av vid valen till riksdagens andra kammare avgivna röster. [Val], [M1]

VIII. Domstolar. Polis. Fångväsen.

- Ⓒ Tab. 62: Uppgifter från rättshjälpsanstalten.
 Ⓒ Tab. 63—65, 70: Sveriges officiella statistik: Rättsväsen; Domstolarnas och de exekutiva myndigheternas verksamhet, Brottsligheten samt uppgifter från k. statistiska centralbyrån.
 Ⓒ Tab. 66: Uppgifter från poliskammaren och polisdomstolen.
 Ⓒ Tab. 67: Uppgifter från polisens ordonnansavdelning. [M1]
 Ⓒ Tab. 68: Uppgifter från k. kontrollstyrelsen.
 Ⓒ Tab. 69: Uppgifter från polisens centralavdelning.
 Tab. 70: Se Tab. 63.
 Ⓒ Tab. 71, 72: Uppgifter från polisens kriminalavdelning.
 Ⓒ Tab. 73: Uppgifter från direktören vid rannsaksängelsefängelset.

IX. Byggnadsverksamhet. Bostäder. Eldsvåder.

- Ⓒ Tab. 74, 76, 77, 82—86, 88—90: Huvudförteckningar med lägenhetsuppgifter till mantalsskrivningarna i Stockholm. [B], [M1]
 Ⓒ Tab. 75: Bostadsräkningarna i Stockholm åren 1900—1930 samt uppgifter från byggnadsnämnden, fastighetskontoret och andra stadens myndigheter samt k. socialstyrelsen. [M1]
 Tab. 76, 77: Se Tab. 74.
 Ⓒ Tab. 78: Bostadsräkningarna i Stockholm, Berättelse angående Stockholms kommunalförvaltning, äldre årgångar av Årsboken samt de för Tab. 79 anlitade källorna.
 Ⓒ Tab. 79: Uppgifter från byggnadsnämnden, fastighetskontoret och andra stadens myndigheter samt k. socialstyrelsen.
 Ⓒ Tab. 80: Uppgifter från fastighetskontoret.
 Ⓒ Tab. 81: Sveriges officiella statistik: Socialstatistik; Byggnadsverksamheten i rikets stadssamhällen, Sociala meddelanden samt uppgifter från k. socialstyrelsen.
 Tab. 82—86: Se Tab. 74.
 Ⓒ Tab. 87: Statistisk årsbok för Sverige av k. statistiska centralbyrån samt sammanställningar inom statistiska kontoret. [M1]
 Tab. 88—90: Se Tab. 74.
 Ⓒ Tab. 91: Brandberättelsens text och tabeller. [Br]

X. Ekonomiska förhållanden.

- Ⓒ Tab. 92—95: Uppgifter från bankerna och sparbankerna, sparbankernas årsberättelser samt Sveriges officiella statistik: Sparbanker; Allmän sparbanksstatistik.
 Ⓒ Tab. 96: Stockholms handelskammarens årsberättelser.
 Ⓒ Tab. 97: Styrelse- och revisionsberättelser över Stockholms Pant-Aktiebolags förvaltning.
 Ⓒ Tab. 98, 99: Stockholms fondbörs av Kurt Belfrage samt särskilt inhämtade uppgifter från handels- och sjöfartsnämnden.
 Ⓒ Tab. 100, 101: Uppgifter från k. socialstyrelsen.
 Tab. ⑩102, ⑩103, ⑩104 och Diagram 2—4: Uppgifter från k. socialstyrelsen. [M1]
 Ⓒ Tab. 105: Uppgifter från slakthus- och saluhallsstyrelsen samt Sociala meddelanden.
 Ⓒ Tab. 106: Kommersiella och Sociala meddelanden samt Svensk finansidning.

- Ⓒ Tab. 107: Uppgifter från notarii publici och k. statistiska centralbyrån. [M1]

- Ⓒ Tab. 108: Uppgifter från k. statistiska centralbyrån.

XI. Näringar.

Handel. Sjöfart. Fabriker. Hantverk etc.

- Ⓒ Tab. 109: De av vederbörande yrkesidkare till k. kommerskollegium avlämnade och därstädes granskade primäruppgifterna. [Fh]
 Ⓒ Tab. 110: Sveriges officiella statistik: Socialstatistik; Arbetsinställelser i Sverige samt särskilt inhämtade uppgifter från k. socialstyrelsen.
 Ⓒ Tab. 111: Sveriges officiella statistik: Sjöfart samt uppgifter från k. kommerskollegium.
 Ⓒ Tab. 112: Uppgifter från hamnkaptenen.
 Ⓒ Tab. 113, 116: Hamnstyrelsens förvaltningsberättelser (Bih.) samt uppgifter från hamnstyrelsen.
 Ⓒ Tab. 114: Slusskontorens uppgifter till hamnstyrelsen samt slusskontorens månadsjournaler.
 Ⓒ Tab. 115: Årsredogörelser till hamnstyrelsen från resp. brovakter.
 Tab. 116: Se Tab. 113.
 Ⓒ Tab. 117: Hamnstyrelsens förvaltningsberättelser (Bih.).
 Ⓒ Tab. 118: Tulljournalerna. [Hs]
 Ⓒ Tab. 119: Sveriges officiella statistik: Jordbruk med binäringar; Jordbruk och boskapsskötsel samt uppgifter från k. statistiska centralbyrån.
 Ⓒ Tab. 120: Uppgifter från polisens ordonnansavdelning, arbetsförmedlingsberättelsens tabeller samt uppgifter från vederbörande kommissionskontor.
 Ⓒ Tab. 121: Uppgifter från arbetsförmedlingen, från vederbörande kommissionskontor, från polisens ordonnansavdelning, arbetsförmedlingsberättelsens text och tabeller samt arbetsförmedlingens månadsrapporter.
 Ⓒ Tab. 122: Arbetsförmedlingens månadsrapporter. [A]
 Ⓒ Tab. 123—126: Sociala meddelanden, Lönestatistisk årsbok för Sverige samt uppgifter från k. socialstyrelsen.

XII. Kommunikationer och samfärdsel.

- Ⓒ Tab. 127, 128, 132: Spårvägsbolagets och centrala omnibusbolagets tryckta styrelseberättelser samt uppgifter från spårvägsbolaget.
 Ⓒ Tab. 129: Statistisk årsbok för Sverige av k. statistiska centralbyrån.
 Ⓒ Tab. 130: Uppgifter från Aktiebolaget Brunkebergstunneln.
 Ⓒ Tab. 131: Uppgifter från ångslupsinspektören, Stockholms ångslupsaktiebolag, Saltsjöbanans trafikchef, Augustendals trafikaktiebolag, trafikaktiebolaget Edsviken (t. o. m. 1928), Svenska missionsförbundet samt a.-b. Gasaccumulator.
 Tab. 132: Se Tab. 127.
 Ⓒ Tab. 133: Uppgifter från polisens centralavdelning.
 Ⓒ Tab. 134: Uppgifter från gatukontoret. [M1]
 Ⓒ Tab. 135, 136 och Diagram 5—9: Uppgifter från polisens centralavdelning. [M1]
 Ⓒ Tab. 137: Uppgifter från Mosebacke gångbroaktiebolag, Maria hiss- och magasinaktiebolag samt gatukontoret.
 Ⓒ Tab. 138, ⑩143: Uppgifter från polisens centralavdelning samt Statistisk årsbok för Sverige av k. statistiska centralbyrån.
 Ⓒ Tab. 139: Uppgifter från järnvägsstyrelsens statistiska kontor, Stockholms central, Stockholm—Västerås—Bergslagens järnvägar, Stockholm—Roslagens järnvägar, järnvägsaktiebolaget Stockholm—Saltsjön samt trafikaktiebolaget Stockholm—Nynäs.
 Ⓒ Tab. 140: Sveriges officiella statistik: Järnvägar samt uppgifter från järnvägsstyrelsens statistiska kontor, Stockholm—Västerås—Bergslagens järnvägar, Stockholm—Roslagens järnvägar, järnvägs-

aktiebolaget Stockholm—Saltsjön samt trafikaktiebolaget Stockholm—Nynäs.

- ④ Tab. 141: Uppgifter från stadsplanekontorets avdelning för trafikärenden, jfr även Tab. 139.
- ④ Tab. 142: Uppgifter från järnvägsstyrelsens statistiska kontor.
- Tab. 143: Se Tab. 138.
- ④ Tab. 144: Sveriges officiella statistik: Postverket samt uppgifter från generalpoststyrelsens statistiska kontor.
- ④ Tab. 145, 146: Sveriges officiella statistik: Telefon och telegraf.
- ④ Tab. 147: Uppgifter från polisens ordonnansavdelning samt från Svenska trafikförbundet.
- ④ Tab. 148: Uppgifter från Svenska trafikförbundet.
- ④ Tab. 149: Uppgifter från överståthållarämbetet för polisärenden.

XIII. Utskänkning m. m.

- ④ Tab. 150: Aktiebolaget Stockholmssystemets förvaltningsberättelser samt stadsfullmäktiges kommittés för utskänkningsärenden förteckning över rättigheter att utskänka pilsnerdricka (öl och vin) samt för åren 1929 och 1930 uppgifter från Stockholmssystemet.

XIV. Skatter.

- ④ Tab. 151: Stadsfullmäktiges tryckta handlingar, Berättelse angående Stockholms kommunalförvaltning, äldre årgångar av Årsboken samt uppgifter från överståthållarämbetet för uppborärsärenden.
- ④ Tab. 152: Kammarkontorets statistik över kommunalskatteuppbörden, de officiella sammandragen över skattetaxeringarna samt uppgifter från överståthållarämbetet för uppborärsärenden (jfr Tab. 156). [M1]
- ④ Tab. 153: Kammarkontorets statistik över kommunalskatteuppbörden samt uppborärskommissariernas redogörelser. [M1]
- ④ Tab. 154, 157, 160: Uppgifter från överståthållarämbetet för uppborärsärenden.
- ④ Tab. 155: Uppborärsböckerna samt taxeringslängderna för Stockholms stad. [M1]
- ④ Tab. 156, 162, 163: Generalsammandragen över bevilning av fast egendom samt av inkomst..., inkomst- och förmögenhetsskatt ävensom kommunal progressivskatt (t. o. m. år 1921), general-sammandragen över bevilningsavgifterna för särskilda förmåner och rättigheter (t. o. m. år 1922), Sveriges officiella statistik: Skattetaxeringarna (fr. o. m. år 1922) samt uppgifter från överståthållarämbetet, jfr även Tab. 151.
- Tab. 157: Se Tab. 154.
- ④ Tab. 158: Debetsedlarna samt Svensk författningssamling.
- ④ Tab. 159: Uppborärskommissariernas redogörelser.
- Tab. 160: Se Tab. 154.
- ④ Tab. 161: Uppgifter från kammarkontoret och polisdomstolen.
- Tab. 162, 163: Se Tab. 156.
- ④ Tab. 164: Taxeringslängderna för Stockholms stad.
- ④ Tab. 165: Taxeringslängderna för Stockholms stad samt särskilda förteckningar över de skattefria fastigheterna.
- ④ Tab. 166: Uppgifter från kammarkontoret. [M1]

XV. Stadens gatuarbeten m. m.

- ④ Tab. 167: Uppgifter från löneavtalsnämnden.
- ④ Tab. 168: Gatukontorets förvaltningsberättelser (Bih.) och uppgifter från gatukontoret.
- ④ Tab. 169: Uppgifter från gatukontoret och hamnstyrelsen.
- ④ Tab. 170—172, 174: Uppgifter från gatukontoret.
- ④ Tab. 173: Uppgifter från resp. myndigheter och styrelser.
- Tab. 174: Se Tab. 170.

XVI. Fastigheter.

- ④ Tab. 175: Uppgifter från fastighetskontoret.
- ④ Tab. 176: Fastighetsnämndens förvaltningsberättelser (Bih.), a.-b. Stockholms tomträttskassas styrelseberättelser samt uppgifter från fastighetskontoret.
- ④ Tab. 177: Uppgifter från fastighetskontoret. [K]

XVII. Gaturegleringar.

- Tab. ④178—180, ④181: Uppgifter från fastighetskontoret och kammarkontoret.
- ④ Tab. 182: Uppgifter från fastighetskontorets kamerala avdelning och gatugregeringsavdelning samt från gatukontoret.
- ④ Tab. 183: Uppgifter från fastighetskontoret och gatukontoret.
- ④ Tab. 184: Uppgifter från fastighetskontorets gatugregeringsavdelning.
- ④ Tab. 185: Uppgifter från fastighetskontorets gatugregeringsavdelning samt från gatukontoret.

XVIII. Gas-, elektricitets- och vattenledningsverken.

- ④ Tab. 186—188: Gas- och elektricitetsverkens förvaltningsberättelser (Bih.) samt uppgifter från gas- och elektricitetsverken.
- ④ Tab. 189, 190: Uppgifter från vattenledningsverket.

XIX. Fattigvård m. m.

- ④ Tab. 191: Barnhusdirektionens tryckta årsberättelser.
- ④ Tab. 192: Uppgifter från föreningens för välgörenhetens ordnande registerbyrå.
- ④ Tab. 193: Uppgifter från fattigvårdsnämnden. [F]
- ④ Tab. 194: Till statistiska kontoret från fattigvårdsnämnden årligen inkommande nominativt material. [F]
- ④ Tab. 195: Uppgifter från asyl- och härbärgen. [M1]
- ④ Tab. 196: Redogörelser för verksamheten vid Stockholms arbetsstugor för barn.
- ④ Tab. 197: Barnavårdsnämndens förvaltningsberättelser (Bih.) samt uppgifter från barnavårdsnämnden.

XX. Finanser.

- Tab. ④198, ④204—206, ④219: Bih. 1932 n:r 39.
- ④ Tab. 199: Uppgifter från hamnstyrelsen.
- ④ Tab. 200, 201, 208—210, 212—216, 218: Uppgifter från kammarkontoret.
- ④ Tab. 202: Stadens inkomst- och utgiftsstaten (Bih.). [M1]
- ④ Tab. 203: Bih. 1932 n:r 1.
- Tab. 204—206: Se Tab. 198.
- ④ Tab. 207: Bih. 1923 n:r 65, 1924—1932 n:r 39, 1932 n:r 1 samt särskilda uppgifter från kammarkontoret.
- Tab. 208—210: Se Tab. 200.
- ④ Tab. 211, 217: Bih. 1926—1932 n:r 39 samt särskilda uppgifter från kammarkontoret.
- Tab. 212—216: Se Tab. 200.
- Tab. 217: Se Tab. 211.
- Tab. 218: Se Tab. 200.
- Tab. 219: Se Tab. 198.
- ④ Tab. 220: Stockholms kommunalkalender samt Berättelse angående Stockholms kommunalförvaltning.
- ④ Tab. 221: Uppgifter från stadsingenjörskontoret.
- ④ Tab. 222: De av kyrkostämmorna godkända utgifts- och inkomststaterna kompletterade med revisionsberättelser och särskilt inhämtade uppgifter.
- ④ Tab. 223: Sveriges officiella statistik: Finanser, Statistisk årsbok för Sverige, Statistisk årsbok för Sveriges kommuner av k. statistiska centralbyrån samt uppgifter från nämnda byrå.

XXI. Diverse.

- Ⓐ Tab. 224: Uppgifter från kammarkontoret. [M1]
 Ⓑ Tab. 225: Uppgifter från auktionsverket.
 Ⓒ Tab. 226: Revisionsberättelser över förmyndarkammarens förvaltning.
 Ⓓ Tab. 227: Revisionsberättelser över Stockholms stads befattningshavares familjepensionskassas (änke- och pupillkassans) räkenskaper och förvaltning (Bih.)
 Ⓔ Tab. 228: Stockholms stads lönestat samt uppgifter från tjänstenämnden, kammarkontoret och vederbörande myndigheter.
 Ⓕ Tab. 229: Stockholms kommunalkalender.
 Ⓖ Tab. 230: Uppgifter från resp. myndigheter och styrelser.

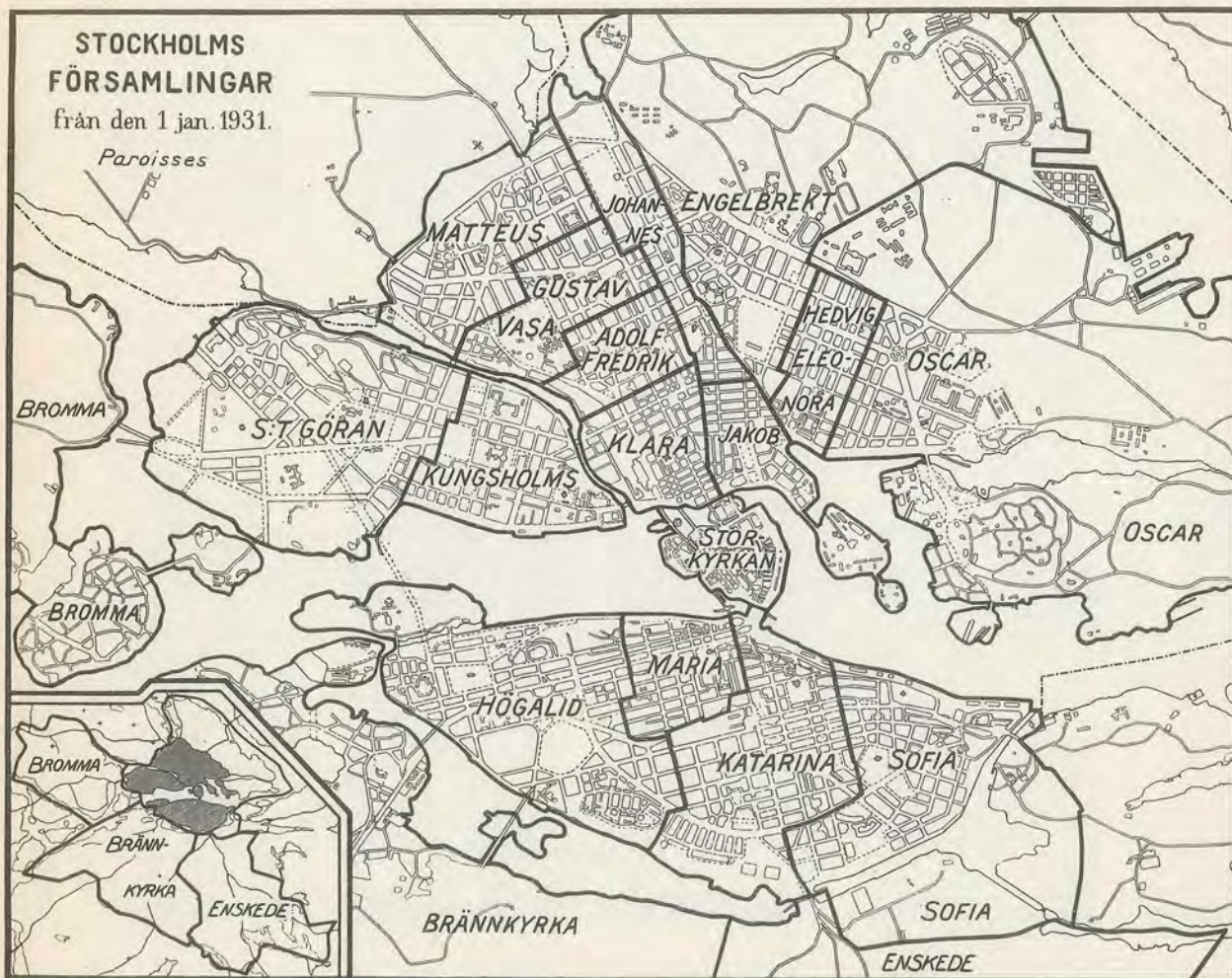
XXII. Stockholm med förorter.

- Ⓒ Karta: Generalstabens kartor över trakten kring Stockholm i skala 1:100,000.
 Ⓓ Tab. 231—233: Inom statistiska kontoret verkställda sammanställningar på grundval av Sveriges officiella statistik, Stockholms stads statistik samt uppgifter från k. statistiska centralbyrån, Stockholms länsstyrelse och överståthållarämbetet för uppbördsärenden.
 Ⓔ Tab. 234, 235: Sociala meddelanden samt särskilda uppgifter från k. socialstyrelsen [M1]
 Ⓕ Tab. 236: De av vederbörande yrkesidkare till k. kommerskollegium avlämnade och därstädes granskade primäruppgifterna. [Fh]

Förkortade beteckningar för här åberopade publikationer tillhörande serierna

STOCKHOLMS STADS STATISTIK OCH KOMMUNALA HANDBÖCKER M. M.

- A** = Berättelse angående Stockholms stads arbetsförmedling jämte statistisk översikt rörande verksamheten.
B = Tolfte allmänna bostadsräkningen i Stockholm den 31 december 1930.
Bih. = Bihang till stadskollegiets utlåtanden och memorial.
Br = Berättelse angående Stockholms stads brandväsen jämte översikt av brand- samt sjuk- och djurtransportstatistiken.
F = Berättelse angående Stockholms stads fattigvård.
Fh = Statistisk översikt av fabriksindustrien och hantverkerierna i Stockholm.
H = Berättelse från Stockholms stads hälsovårdsnämnd jämte översikt av stadens sanitära statistik.
Hs = Statistisk översikt av Stockholms handel och sjöfart m. m.
K = Stockholms kommunalkalender.
M1 = Statistisk månadsskrift.
Utl. = Stadskollegiets utlåtanden och memorial.
Val = Statistisk redogörelse för allmänna val i Stockholm.



Folkmängden i Stockholms församlingar den $31/12$ 1931 ($1/1$ 1932).

Församlingar. <i>Paroisses.</i>	Folkmängd. <i>Population.</i>	Församlingar. <i>Paroisses.</i>	Folkmängd. <i>Population.</i>	Församlingar. <i>Paroisses.</i>	Folkmängd. <i>Population.</i>
Storkyrkan	11,349	Jakob	7,818	Maria	23,824
Klara	8,912	Johannes	22,934	Högalid	38,865
Kungsholms	28,817	Englebrect	27,900	Inre staden (exkl. Brännkyrka, Enskede och Bromma)	436,478
S:t Görän	33,812	Hedvig Eleonora	23,191	Brännkyrka (nya)	31,400
Adolf Fredrik	17,412	Oscar	27,373	Enskede	19,557
Gustav Vasa	25,132	Katarina	54,203	Bromma	26,898
Matteus	56,423	Sofia	28,513	Hela staden. <i>La ville entière</i>	514,333

Tab. 1. Stadens indelning i vissa distrikt vid början av åren 1928—1932.
Division de la Ville en certains districts au commencement des années 1928—1932.

Distrikt. Districts.	1928.	1929.	1930.	1931.	1932.
Församlingar. Paroisses	18	18	18	19	19
Hästutskrivningsområden. Districts de réquisition des chevaux	10	10	10	10	10
Motormönstringskommisioner (Automobilmönstringsdistrikt) ³⁾	6	6	6	6	6
Sotningstrakter. Districts de ramonage	23	24	21	21	21
Hissinspektionsdistrikt. Districts d'inspection des ascenseurs	4	4	4	4	4
Läkardistrikt. Districts d'assistance médicale	²⁾ 19	²⁾ 19	19	19	19
Ympningsdistrikt. Districts de vaccination	7	7	7	7	7
Posterbarnsinspektionsdistrikt. Districts d'inspection des enfants mis en pension	²⁾ 6	²⁾ 6	²⁾ 6	²⁾ 6	8
Gatukontorets gatü- och avloppsavdelnings arbetsdistrikt. Districts de travail du Service municipal de la voie publique	5	5	²⁾ 6	5	5
Renhållningsdistrikt. Districts de nettoyage	3	3	3	3	3
Budningsdistrikt. Districts de vidange	3	3	3	3	3
Stadsfullmäktig- o. elektorsvalkretsar. Circonscriptions de conseillers municipaux et des représentants pour la désignation de membres de la Première Chambre	5	5	5	5	5
Riksdagsmannavalkretsar. Circonscriptions de députés	1	1	1	1	1
Polisvakt-distrikt. Districts de police	10	10	10	10	10
Stadsbudstaxezoner. Districts de tarifs des commissionnaires	19	19	19	19	19
Postutdelningsområden. Districts du service des postes	5	5	5	5	6
Fattigvårdsdistrikt. Districts de l'Assistance publique	17	17	17	17	⁴⁾ 17
Områden för de sociala distriktsbyråerna. Districts des bureaux sociaux	15	15	15	15	15
Pensionsdistrikt. Districts de retraite des vieillards	15	15	15	15	15
Taxeringsdistrikt. Districts de taxation	¹⁾ 46	46	48	50	¹⁾ 53
Uppbördsdistrikt. Districts de perception	9	9	9	9	9
Inskrivningsdistrikt för Stockholms stadsrullföringsområde. Districts d'inscription des conscrits de la ville de Stockholm	3	3	3	3	3
Landstormsområden. Districts de troupes territoriales	3	3	3	3	3

Anm. Genom en av överståthållarämbetet den 23 dec. 1926 (med ändringar och tillägg den 10 jan. 1928 samt 4 och 27 april 1932) fastställd, här ej redovisad stadsdelindelning har staden uppdelats i 58 skilda stadsdelar.

¹⁾ För 1928 års allmänna fastighetstaxering var staden indelad i 20 taxeringsdistrikt (vid 1932 års 21). — ²⁾ Ett av dessa distrikt har provisorisk karaktär. — ³⁾ Districts de réquisition d'automobiles. — ⁴⁾ Ny distriktsindelning har sedermera genomförts under året.

Tab. 2. Stadens yttinnehåll. Superficie de la ville.

	Landareal, hektar. ⁴⁾	Vattenareal, hektar. ⁵⁾	Total areal, hektar. ⁶⁾
Inre staden ¹⁾	3,236	104	3,340
Brännkyrka (nya) ²⁾ (införlivat <i>annexée</i> 1913)	4,029	74	4,103
Enskede ^{2),3)} (införlivat <i>annexée</i> 1913)	3,500	400	3,900
Bromma (införlivat <i>annexée</i> 1916)	2,425	31	2,456
Hammarbyområdet (del av Nacka, införlivad <i>annexée</i> 1930)	452	30	482
därav Sofiadelen	113	22	135
Enskededelen	339	8	347
Hela Stockholm <i>La Ville entière</i>	13,642	639	14,281

Anm. till Tab. 2. Uppgifterna rörande land- och vattenareal för inre staden, för Brännkyrka (nya) och Enskede tillsammans samt för Bromma äro hämtade ur Sveriges officiella statistik (Folkräkningen 1920). Motsvarande uppgifter för Enskede samt Hammarbyområdet äro meddelade av Stockholms fastighetsregister (1932 resp. 1930). Hela Stockholms landareal (med undantag av Hammarbyområdet) fördelar sig enligt en av statistiska centralbyrån år 1927 verkställd beräkning på följande sätt: trädgård 347 har, åker 1,933 har, äng 353 har, skogsmark 5,268 har, övrig mark 5,289 har. Beträffande vattenarealen har, i överensstämmelse med Sveriges officiella statistik, Mälarens och Saltsjöns vatten ej här medtagits. Enligt ekonomiska kartverkets uppgifter utgör Mälarens areal inom inre staden 234 har (år 1902), inom Brännkyrka (gamla) 371 har (år 1906) och inom Bromma 372 har (år 1902) eller inom hela Stockholm 977 har. Stockholms hamn-område omfattar år 1930, enligt av hamnstyrelsen verkställd uppmätning, av Mälaren 459 har och av Saltsjön 987 har eller tillhoppa 1,446 har, varvid i siffrorna för Mälaren och Saltsjön även inräknats till resp. vattenområden hörande vikar och kanaler.

¹⁾ Exkl. den med Sofia församling fr. o. m. år 1930 införlivade delen av Nacka socken. — ²⁾ Brännkyrka (gamla) församling är fr. o. m. den 1/1 1931 delad i Brännkyrka (nya) och Enskede församlingar. — ³⁾ Exkl. den med Enskede [Brännkyrka (gamla)] församling fr. o. m. år 1930 införlivade delen av Nacka socken. — ⁴⁾ Superficie de terre, en hectares. — ⁵⁾ Superficie d'eau, en hectares. — ⁶⁾ Superficie totale, en hectares.

Anm. och noter till Tab. 3. I tabellen hava endast de kvarter redovisats, för vilka areal varit upptagen i tomtliggeren eller dennas bilaga. Den i tabellen använda uppdelningen i tomter, tomtdelar, järnvägsområden, gatuumråden och övriga områden är föråldrad. Den nu gällande lagen om fastighetsbildning i stad skiljer på tomter och stadsägor. På grund av att det i nämnda lag föreskrivna fastighetsregistret ännu ej är fullt färdigt för Stockholms vidkommande, har emellertid den äldre uppdelningen fortfarande måst komma till användning. Som förklaring till de använda beteckningarna må följande framhållas. Tomter representera mark, som indelats och försetts med tomtnummer. Tomtdelar äro delar av dylika, som uppkommit vid styckning. Järnvägsområden äro sådana markområden (utan n:r), som användas för järnvägens behov. De tomter, som järnvägen disponerar, äro räknade som tomter. Gatuumråden äro till gator eller allmänna platser avstyckade delar av tomter, som dock ännu ej utlagts till sådana. Under övriga områden redovisas dels sådana fastigheter, som i tomtliggeren betecknats som stadsägor, dels i tomtliggeren och dess bilaga upptagen mark utan nummer med växlande benämningar, såsom strandplatser, bergplatser, grusbackar etc. (ej parker, torg, eller andra allmänna platser, vilka ej här redovisats). Den areal, som upptages under rubrik tomtmark, utlagd till gator o. d., avser icke de s. k. gatuumrådena.

¹⁾ Superficie de terrains convertis en rues, etc., m². — ²⁾ Stockholm exkl. Brännkyrka (nya), Enskede och Bromma församlingar. — ³⁾ 1 område. — ⁴⁾ 3 områden. — ⁵⁾ 6 områden. — ⁶⁾ 1 gatuumråde. — ⁷⁾ 2 gatuumråden. — ⁸⁾ 2 jvg. omr. 3,900.0 m², 1 gatuumr. 3,450.0 m² och 1 omr. 52,900.0 m². — ⁹⁾ 1 jvg. omr. 3,200.0 m² och 1 omr. 2,300.0 m². — ¹⁰⁾ 4 jvg. omr. 48,300.0 m², 13 gatuumr. 8,026.8 m² och 34 omr. 554,483.2 m². — ¹¹⁾ Område. — ¹²⁾ 1 jvg. omr. 41,200.0 m², 3 gatuumr. 1,160.0 m² och 5 omr. 20,350.0 m². — ¹³⁾ 4 gatuumr. 2,440.0 m² och 5 omr. 6,400.0 m². — ¹⁴⁾ 2 gatuumr. 400.0 m² och 6 omr. 269,060.0 m². — ¹⁵⁾ Jfr anm. Cfr la note. — ¹⁶⁾ 4 jvg. omr. 48,300.0 m², 14 gatuumr. 9,226.8 m² och 36 omr. 876,503.2 m².

Tab. 3. Kvarter och tomter m. m. samt uppgifter om yttnehåll och mantalsskriven folkmängd i Stockholm exkl. Brännkyrka, Enskede och Bromma ^{31/12 1931 (1/1 1932)}. ¹⁵⁾
Carrés et terrains, etc., superficie et population d'après paroisses à Stockholm excl. Brännkyrka, Enskede et Bromma le ^{31/12 1931 (1/1 1932)}.

Församlingar. Paroisses.	Antal kvarter. Nombre de carrés.	Innehållande följande antal Contenant le nombre ci-dessous de					Yttnehållet i m ² . ¹⁵⁾ Superficie, en m ² .		
		tomter. terrains.	tomt- delar. mor- ceaux de terrains.	järnvägs- områden. territoires de chemin de fer.	gatu- områden. territoires à rues.	övriga områden (inkl. stadsågor). territoires divers.	I allt. Superficie totale.	D ä r a v D o n t	
								definitiv areal. superficie définitive.	approximativ areal. superficie approximative.
Storkyrkan	98	473	—	4	—	5	222,705.7	222,705.7	—
Klara	82	383	1	27	—	8	434,062.9	427,902.9	4) 6,160.0
Kungsholms	58	434	1	—	—	8	684,879.9	682,399.9	4) 2,480.0
S:t Görän	78	416	—	—	—	6	2,511,576.0	2,321,272.8	5) 190,303.2
Adolf Fredrik	44	365	2	10	2	5	342,687.6	342,550.8	6) 136.8
Gustav Vasa	40	367	—	19	2	4	556,386.6	555,946.6	7) 440.0
Matteus	62	612	—	16	2	17	925,566.7	865,316.7	8) 60,250.0
Jakob	39	296	1	—	—	4	451,573.3	451,573.3	—
Johannes	40	335	—	4	—	3	485,494.3	482,494.3	3) 3,000.0
Engelbrekt	61	496	—	6	—	10	8,097,460.3	1,189,699.9	6,907,760.4
Inom planl. område	61	496	—	6	—	7	843,528.6	838,028.6	9) 5,500.0
Utom planl. område	—	—	—	—	—	3	7,253,931.7	351,671.3	11) 6,902,260.4
Hedvig Eleonora	49	441	—	—	—	2	389,143.7	389,143.7	—
Oscar	59	565	—	—	—	1	7,300,968.7	1,782,988.3	5,517,980.4
Inom planl. område	59	565	—	—	—	1	676,193.3	676,193.3	—
Utom planl. område	—	—	—	—	—	3	6,624,775.4	1,106,795.0	11) 5,517,980.4
Katarina	126	865	—	31	3	11	1,035,648.1	972,908.1	12) 62,740.0
Sofia	76	411	—	1	4	25	802,728.0	793,888.0	13) 8,840.0
Maria	62	494	—	4	—	5	424,115.2	422,615.2	3) 1,500.0
Högalid	85	531	1	9	2	13	1,847,056.0	1,577,596.0	14) 269,460.0
Inre staden ²⁾ 1931	1,059	7,484	6	131	25	135	26,512,053.5	13,481,002.7	13,031,050.8
Inom planl. område	1,059	7,484	6	131	25	129	12,633,346.4	12,022,536.4	10) 610,810.0
Utom planl. område	—	—	—	—	—	6	13,878,707.1	1,458,466.3	11) 12,420,240.8
Inre staden ²⁾ 1930	1,037	7,400	6	144	25	117	26,611,142.4	13,235,303.6	13,375,838.8
Inom planl. område	1,037	7,400	6	144	25	111	12,710,867.3	11,776,837.3	11) 934,030.0
Utom planl. område	—	—	—	—	—	6	13,900,275.1	1,458,466.3	12) 12,441,808.8

Församlingar. Paroisses.	Yttnehållet i m ² . ¹⁵⁾ Superficie, en m ² .					Av arealen var Dont		Mantals- skriften folk- mängd. Popu- lation civile.	Per- soner pr hektar. Habi- tants par hectare.	Yta i m ² pr person. Super- ficie en m ² par habi- tant.
	D ä r a v f ö r D o n t p o u r					ofri mark, m ² . superficie à titres restreints de pro- priété, m ² .	tomt- mark, utlagd till gator o. d., m ² . 1)			
	tomter. terrains.	tomt- delar. mor- ceaux de terrains.	järnvägs- områden. territoires de chemin de fer.	gatu- områden. territoires à rues.	övriga om- råden (inkl. stadsågor). territoires divers.					
Storkyrkan	214,770.6	—	1,857.5	—	6,077.6	1,293.2	—	11,349	510	19.62
Klara	373,195.8	257.3	22,079.4	57.9	38,472.5	6,478.7	774.3	8,912	205	48.71
Kungsholms	676,547.1	297.9	—	1,527.4	6,507.5	1,000.6	—	28,817	421	23.77
S:t Görän	2,100,668.4	—	—	5,511.0	405,396.6	2,523.2	—	33,812	135	74.28
Adolf Fredrik	306,000.7	51.8	25,237.6	475.3	10,922.2	5,087.0	—	17,412	508	19.68
Gustav Vasa	518,980.5	—	35,596.0	440.0	1,370.1	4,924.1	—	25,132	452	22.14
Matteus	783,554.1	—	50,146.6	4,486.4	87,379.6	15,401.5	—	56,423	610	16.40
Jakob	240,387.1	550.0	—	—	210,636.7	499.6	—	7,818	173	57.76
Johannes	452,791.1	—	6,578.4	—	26,124.8	3,530.2	—	22,934	472	21.17
Engelbrekt	703,882.4	—	8,973.2	—	7,384,604.7	0.2	—	27,900	34	290.23
Inom planl. område	703,882.4	—	8,973.2	—	130,673.0	0.2	—	26,072	309	32.35
Utom planl. område	—	—	—	—	7,253,931.7	—	—	1,828	3	3,968.23
Hedvig Eleonora	379,556.5	—	—	—	9,587.2	488.7	—	23,191	596	16.78
Oscar	574,393.3	—	—	1,200.0	6,725,375.4	2,346.5	—	27,373	37	266.72
Inom planl. område	574,393.3	—	—	1,200.0	100,600.0	2,346.5	—	25,445	376	26.67
Utom planl. område	—	—	—	—	6,624,775.4	—	—	1,928	3	3,436.09
Katarina	911,307.8	—	79,466.4	1,160.0	43,713.9	47,468.0	—	54,203	523	19.11
Sofia	784,726.8	—	16.0	2,440.0	15,545.2	159,549.6	—	28,513	355	28.15
Maria	407,622.1	—	367.2	—	16,125.9	13,576.1	—	23,824	562	17.80
Högalid	1,436,700.2	1,818.5	38,338.1	400.0	369,799.2	29,849.5	—	38,865	210	47.52
Inre staden ²⁾ 1931	10,865,084.5	2,975.5	268,656.4	17,698.0	15,357,639.1	294,016.7	774.3	436,478	165	60.74
Inom planl. område	10,865,084.5	2,975.5	268,656.4	17,698.0	1,478,932.0	294,016.7	774.3	432,722	343	29.20
Utom planl. område	—	—	—	—	13,878,707.1	—	—	3,756	3	3,695.08
Inre staden ²⁾ 1930	11,040,079.4	2,975.5	278,553.4	17,698.0	15,271,836.1	314,032.9	774.3	427,688	161	62.22
Inom planl. område	11,040,079.4	2,975.5	278,553.4	17,698.0	1,371,561.0	314,032.9	774.3	423,891	333	29.99
Utom planl. område	—	—	—	—	13,900,275.1	—	—	3,797	3	3,660.86

Anm. Tabellen avser endast den s. k. tomtmarken; för den totala arealen se Tab. 2. Ce tableau ne vise que la superficie de terrains, etc.; pour la superficie totale voir Tabl. 2. — Tabellen är upprättad på grundval av stadens tomtliggare. Här äro även fr. o. m. i Årsboken 1908 inräknade de i en bilaga till tomtliggarens upptagna järnvägsområden, gatuområden och områden, vilka endast äro approximativt uppmätta. Dessutom är Djurgårdens förra landsdel, vilken är belägen utom stadsplanen, införd såsom ett område. Brännkyrka och Bromma äro ej redovisade i tabellen, enär uppgifter ännu ej kunnat erhållas. I tabellen ingår ej heller det från Nacka d. 1/1 1930 inkorporerade Hammarbyområdet (jfr Tab. 2). Tabellen är under omläggning. Se f. ö. anm. å sid. 1. — För noterna se sid. 1.

Tab. 4. Väderleksförhållandena år 1931 jämte översikter för äldre år.
Météorologie en 1931 ainsi que des aperçus de quelques années précédentes.

	Jan.	Febr.	Mars.	April.	Maj.	Juni.	Juli.	Aug.	Sept.	Okt.	Nov.	Dec.	Hela året. ¹⁾
Luftens temperatur <i>Température centigrade de l'air</i> medelt. ²⁾ <i>moyenn.</i> 1859-1930	-2.8	-3.1	-1.2	+3.4	+8.8	+14.0	+16.8	+15.2	+11.4	+6.2	+1.6	-1.6	+5.7
1861-1880	-3.4	-3.6	-1.9	+3.0	+7.7	+13.9	+16.5	+15.2	+11.4	+6.1	+1.0	-2.6	+5.27
1881-1900	-2.9	-3.2	-1.6	+3.4	+9.2	+14.2	+16.7	+15.3	+11.6	+6.2	+2.1	-1.1	+5.83
1901-1920	-2.7	-2.2	-0.6	+3.5	+9.0	+14.0	+16.8	+14.9	+11.1	+6.4	+1.6	-1.4	+5.86
1921-1930	-1.9	-3.5	-0.1	+3.5	+9.4	+13.2	+17.1	+15.4	+11.2	+6.2	+1.5	-1.1	+5.91
1931	-3.1	-3.3	-3.8	+1.7	+10.1	+12.5	+16.2	+15.3	+8.4	+5.6	+3.9	-1.5	+5.2
kl. 8. <i>A 8 heures</i> ...	-3.2	-3.8	-5.4	+1.2	+10.0	+12.8	+16.4	+15.3	+7.7	+4.6	+3.6	-1.8	+4.8
kl. 14. <i>A 14 heures</i> ...	-2.6	-2.5	-0.5	+4.6	+13.3	+15.1	+19.0	+18.0	+10.7	+7.4	+4.4	-1.0	+7.2
kl. 21. <i>A 21 heures</i> ...	-3.2	-3.4	-4.1	+1.1	+9.5	+11.8	+15.5	+14.4	+8.1	+5.4	+3.8	-1.5	+4.8
1873-1930 högst. ³⁾ <i>max.</i>	+5.3	+5.3	+9.3	+15.6	+22.4	+26.4	+27.5	+24.5	+20.5	+15.0	+9.6	+6.5	+28.4
1931 högst <i>maxima</i> ...	+4.0	+3.2	+10.0	+14.2	+22.0	+23.6	+25.5	+28.2	+18.5	+15.3	+12.4	+7.8	+28.2
1873-1930 lägst. ³⁾ <i>min.</i>	-14.2	-14.5	-12.6	-5.9	-1.3	+4.2	+8.3	+7.4	+2.3	-2.8	-8.3	-12.7	-17.5
1931 lägst <i>minima</i> ...	-13.0	-15.0	-15.0	-6.5	+2.2	+3.3	+9.5	+8.4	+1.0	-6.4	-6.4	-11.3	-15.0
Barometertryck ⁴⁾ , mm. medeltal <i>moyenn.</i> 1866-1930	759.6	759.8	758.9	759.7	760.8	759.3	758.0	757.9	759.5	759.4	758.5	758.1	759.1
1921-1930	757.7	761.1	758.1	757.4	758.4	755.7	755.9	755.9	757.5	754.9	756.1	756.6	757.1
1931	750.1	756.8	755.8	755.3	757.8	752.9	752.6	753.0	755.0	753.1	762.4	752.0	754.7
kl. 8. <i>A 8 heures</i> ...	749.8	756.7	755.6	755.4	757.9	753.0	752.7	753.0	754.9	753.0	762.3	752.0	754.7
kl. 14. <i>A 14 heures</i> ...	750.0	756.8	755.6	755.2	757.7	752.8	752.5	752.9	755.1	753.2	762.5	751.9	754.7
kl. 21. <i>A 21 heures</i> ...	750.5	756.8	756.2	755.4	757.7	753.0	752.6	753.0	755.1	753.1	762.4	752.2	754.8
Fuktighetstryck ⁵⁾ , mm. medeltal <i>moyenn.</i> 1921-1930	3.6	3.1	3.6	4.3	6.1	7.7	10.2	10.1	8.1	6.1	4.6	3.9	6.0
1931	3.3	3.2	2.5	4.3	7.0	7.6	11.2	10.3	6.9	5.6	5.4	3.6	5.9
kl. 8. <i>A 8 heures</i> ...	3.3	3.1	2.3	4.3	7.0	7.5	11.2	10.4	7.0	5.5	5.4	3.5	5.9
kl. 14. <i>A 14 heures</i> ...	3.4	3.2	2.6	4.3	7.2	7.5	11.4	10.1	6.9	5.7	5.5	3.8	6.0
kl. 21. <i>A 21 heures</i> ...	3.3	3.2	2.6	4.3	6.9	7.7	10.9	10.4	6.9	5.6	5.3	3.6	5.9
Relativ fuktighet ⁶⁾ , % medeltal <i>moyenn.</i> 1921-1930	84	81	76	71	66	65	68	75	79	82	86	86	77
1931	86	85	69	79	73	67	79	78	81	78	87	85	79
kl. 8. <i>A 8 heures</i> ...	86	86	73	83	76	67	81	81	87	83	88	85	81
kl. 14. <i>A 14 heures</i> ...	85	82	59	68	64	60	71	67	71	71	86	86	73
kl. 21. <i>A 21 heures</i> ...	86	86	75	85	78	74	84	85	84	79	86	84	82
Molnmängd , skala 0-10 ⁷⁾ medeltal <i>moyenn.</i> 1921-1930	8.0	7.5	6.2	6.0	5.8	6.1	5.6	6.4	6.1	6.9	7.4	8.0	6.7
1931	9.2	9.6	4.3	6.5	5.9	5.4	6.4	5.8	6.4	5.8	9.1	7.1	6.8
antal dag. <i>nombre de jours</i> klara <i>clairs</i>	0	0	12	3	3	6	2	7	2	5	1	4	45
halvklara <i>demi-clairs</i> ..	4	2	14	14	16	18	17	12	16	17	4	12	146
mulna <i>nuageux</i>	27	26	5	13	12	6	12	12	12	9	25	15	174
Nederbörd , mm. <i>Eau tombée</i> medeltal <i>moyenn.</i> 1860-1930	37.3	30.4	33.5	36.4	38.6	44.3	68.2	76.3	50.6	49.6	46.1	48.7	560.0
1921-1930	41.3	28.7	24.0	43.2	46.8	52.4	85.7	83.6	67.3	67.3	43.4	46.2	629.9
total <i>totaux</i> 1931.....	72.3	37.4	26.7	23.6	36.2	25.7	57.0	100.4	77.7	32.3	35.1	74.3	598.7
högsta på 1 dygn <i>maxima</i> <i>pendant 24 heures</i>	23.3	9.4	12.1	6.7	5.9	6.1	10.6	30.1	26.2	8.3	7.0	14.0	30.1
antal dagar <i>nombre de jours</i> ≥ 0.1 mm.	25	17	9	11	15	13	15	15	13	9	17	20	179
Vindstyrka , skala 0-12 ⁸⁾ medeltal <i>moyenn.</i> 1921-1930	2.0	2.0	2.0	2.0	1.9	2.1	1.7	1.7	1.8	2.0	1.8	1.9	1.9
1931	2.3	2.3	2.3	2.5	2.7	3.2	2.7	2.6	2.6	3.1	2.7	3.5	2.7
Vindens övervägande riktning 1931, dagar ⁹⁾													
Vindstill. <i>Calme</i>	1.3	0.0	2.0	1.7	0.0	0.3	0.0	3.0	2.3	1.4	2.0	1.0	15.0
Nordlig. <i>Nord</i>	5.2	2.5	6.1	5.3	4.5	1.5	0.2	4.7	7.0	1.8	1.8	3.7	44.3
Nordostlig. <i>Nord-est</i>	5.7	5.8	6.8	4.5	1.8	1.2	1.5	2.0	2.2	0.2	1.8	0.0	33.8
Ostlig. <i>Est</i>	1.3	2.2	1.0	4.5	6.7	1.6	3.9	2.3	1.5	0.0	3.3	0.0	28.3
Sydostlig. <i>Sud-est</i>	2.5	3.6	0.4	3.7	2.2	1.7	7.3	2.7	0.6	0.7	8.3	1.0	34.7
Sydlig. <i>Sud</i>	5.7	7.2	0.4	3.8	5.8	4.2	9.5	4.5	0.7	2.9	7.5	3.0	55.2
Sydvästlig. <i>Sud-ouest</i>	3.5	3.2	3.8	2.0	2.7	5.3	5.5	3.8	2.2	7.1	2.9	3.7	45.7
Västlig. <i>Ouest</i>	3.0	1.7	7.5	2.2	6.3	12.5	2.8	6.8	8.0	9.4	2.2	12.3	74.7
Nordvästlig. <i>Nord-ouest</i> ..	2.8	1.8	3.0	2.0	1.0	1.7	0.3	1.2	5.5	7.5	0.2	6.3	33.3

1) *Toute l'année.* — 2) Medeltal av dygnsmedia. — 3) Månatliga medeltal. *Moyennes mensuelles.* — 4) Höjd över havet 44.4 m. Trycket reducerat till 0°, normaltyngd och havsytan. *La hauteur du baromètre 44.4 m. Pression ramenée à 0°, à la pesanteur normale et au niveau de la mer.* — 5) *Tension de la vapeur d'eau, mm.* — 6) Vid temp. under 0 hänsyn tagen till skillnaden mellan isånga och vattenånga; med vattenånga fullt mättad luft = 100. *Humidité relative, %.* *Air saturé de vapeur d'eau = 100.* — 7) Siffrorna i skalan beteckna antal 10-delar av himlen, som anses molnbeläckta, uttrycken »klara», »halvklara», »mulna dagar», att summan av tre observationstimmars molnmängd utgjort resp. 0-7, 8-22 eller 23-30. *Nebulosité. Les chiffres de l'échelle indiquent combien de dixièmes du ciel sont censés couverts de nuages; par l'expression «jours clairs, demi-clairs, nuageux» s'entend que le total de la nébulosité pendant 3 heures d'observation a atteint resp 0-7, 8-22 ou 23-30.* — 8) Beauforts skala. *Force du vent. Echelle Beaufort:* 0 = lugnt calme, 1 = mycket svag vind presque calme, 2 = svag vind légère brise, 3 = måttlig vind petite brise, 4 = svag blåst jolie brise, 5 = frisk vind bonne brise, 6 = blåst bon frais, 7 = stark blåst grand frais, 8 = hård blåst petit coup de vent, 9 = halv storm coup de vent, 10 = storm fort coup de vent, 11 = hård storm tempête, 12 = orkan ouragan. — 9) Maxima för månad, resp. vindriktning uttryckta med särskilda stiltyper. *La direction prépondérante du vent pendant nombre des jours. Maxima indiqués par des types spéciaux.*

Tab. 5. Vattnets temperatur, vattenstånd, höjdskillnad mellan Mälaren och Saltsjön, uppsjö-
dagar och uppsjömaxima åren 1930 och 1931 samt några äldre perioder.*Température et hauteurs de l'eau en 1930 et 1931 ainsi que pour certaines périodes.*

	Jan.	Febr.	Mars.	April.	Maj.	Juni.	Juli.	Aug.	Sept.	Okt.	Nov.	Dec.	Hela året. ¹⁾
Vattnets temperatur. Température C° de l'eau.													
Medeltal <i>Moyennes</i> 1921—1930	0.61	0.14	0.10	2.19	7.58	13.98	17.88	17.77	14.49	9.21	4.22	1.39	7.46
1931 ²⁾	0.11	0.00	0.00	0.17	7.61	11.63	16.06	17.16	11.77	7.11	2.37	0.66	6.27
Högsta värmeград <i>Maxima</i>	0.5	0.0	0.0	2.0	10.5	14.0	17.0	19.0	15.0	9.0	3.0	2.0	19.0
under antal dagar ³⁾	7	28	31	2	3	4	3	5	5	14	11	5	5
Lägsta värmeград <i>Minima</i>	0.0	0.0	0.0	0.0	3.5	10.0	14.5	15.0	9.0	3.0	2.0	0.0	0.0
under antal dagar ³⁾	24	28	31	27	1	10	4	1	4	19	11	11	121
Längsta tid samma värmeград. ⁴⁾													
Värmegraden. <i>Degrés</i>	0.0	0.0	0.0	0.0	8.0	10.0	16.5	15.5	{11.0 } {15.0 }	9.0	2.0	{0.0 } {0.5 }	0.0
Dagantalet. <i>Nombre des jours</i>	24	28	31	27	9	10	14	6	5	14	18	11	110
Vattenstånd.⁵⁾ Hauteurs de l'eau.													
Mälaren. <i>Le lac Mälaren.</i>													
Medeltal ⁵⁾ <i>Moyennes</i> 1847—1931	4.244	4.187	4.157	4.290	4.535	4.401	4.220	4.148	4.138	4.143	4.191	4.253	4.242
1931.....	4.397	4.219	4.078	4.128	4.798	4.625	4.224	4.068	4.060	3.964	3.982	3.933	4.206
Högsta ⁶⁾ <i>Maxima</i> 1847—1931	5.57	5.37	4.98	5.15	5.70	5.60	5.23	4.95	4.93	4.90	5.12	5.23	5.70
1930.....	4.67	4.47	4.19	4.01	4.01	3.87	3.89	4.12	4.07	4.25	4.51	4.60	4.67
1931.....	4.50	4.31	4.15	4.46	4.92	4.84	4.38	4.14	4.14	4.02	4.02	4.15	4.92
Lägsta ⁶⁾ <i>Minima</i> 1847—1931	3.67	3.69	3.68	3.68	3.71	3.72	3.72	3.71	3.68	3.71	3.68	3.63	3.63
1930.....	4.54	4.19	3.97	3.92	3.88	3.72	3.72	3.89	3.93	4.02	4.25	4.46	3.72
1931.....	4.29	4.15	4.03	4.02	4.51	4.39	4.11	4.02	3.98	3.93	3.94	3.83	3.83
Saltsjön. <i>La Baltique.</i>													
Medeltal ⁵⁾ <i>Moyennes</i> 1847—1931	3.944	3.910	3.832	3.780	3.799	3.867	3.948	3.983	3.976	3.948	3.946	3.977	3.909
1931.....	3.850	3.600	3.641	3.607	3.602	3.739	3.888	3.832	3.843	3.925	3.817	3.800	3.763
Högsta ⁶⁾ <i>Maxima</i> 1847—1931	4.65	4.81	4.77	4.52	4.38	4.41	4.53	4.60	4.46	4.63	4.62	4.75	4.81
1930.....	4.04	3.95	3.81	3.72	3.68	3.80	3.98	4.01	3.88	3.97	4.33	4.04	4.33
1931.....	4.00	3.82	3.78	3.72	3.75	3.91	3.96	3.91	3.98	4.15	4.02	4.26	4.26
Lägsta ⁶⁾ <i>Minima</i> 1847—1931	3.37	3.22	3.21	3.27	3.24	3.51	3.54	3.59	3.47	3.33	3.30	3.18	3.18
1930.....	3.79	3.44	3.44	3.39	3.42	3.53	3.63	3.79	3.50	3.52	3.90	3.62	3.39
1931.....	3.68	3.42	3.49	3.52	3.52	3.56	3.76	3.73	3.68	3.66	3.50	3.40	3.40
Höjdskillnad mellan Mälaren och Saltsjön 1852—1931, s:a dagar⁷⁾	2,480	2,258	2,480	2,400	2,480	2,400	2,480	2,480	2,400	2,480	2,400	2,480	29,218
Nedsjö ⁸⁾	2,215	2,076	2,357	2,375	2,479	2,342	2,293	2,058	1,860	1,993	2,030	2,047	26,125
Över 1.25 m. <i>Plus de 1.25 m.</i>	17	16	—	4	207	73	—	—	—	—	—	—	317
1.00—1.25 m.	32	20	2	162	402	165	3	13	—	2	1	—	802
0.80—1.00 ".....	32	41	70	278	457	283	20	6	28	23	51	65	1,354
0.60—0.80 ".....	161	132	243	377	372	410	169	46	45	102	88	230	2,375
0.50—0.60 ".....	203	145	244	285	269	244	179	51	53	81	126	195	2,075
0.40—0.50 ".....	253	239	351	326	272	201	269	117	151	181	237	232	2,829
0.30—0.40 ".....	306	259	345	310	254	297	236	146	186	227	296	252	3,114
0.20—0.30 ".....	480	514	452	336	160	348	431	359	402	396	474	380	4,732
0.10—0.20 ".....	389	382	346	198	70	167	467	627	447	444	412	352	4,301
0.00—0.10 ".....	342	328	304	99	16	154	519	693	548	537	345	341	4,226
Jämnvatten. <i>Niveau égal</i>	70	44	38	6	—	21	82	148	181	124	102	99	915
Uppsjö ⁹⁾	195	138	85	19	7	37	105	274	359	363	268	334	2,178
0.00—0.05 m.	79	58	31	13	1	19	56	142	150	140	94	103	886
0.05—0.12 ".....	81	61	42	5	—	10	44	116	154	164	121	143	941
0.12—0.15 ".....	16	16	7	—	—	4	3	10	27	25	18	23	149
0.15—0.20 ".....	15	2	4	—	—	4	2	6	15	20	17	27	112
0.20—0.30 ".....	4	1	1	—	—	—	—	—	12	10	17	29	74
0.30—0.40 ".....	—	—	—	—	—	—	—	—	1	2	1	8	12
0.40—0.50 ".....	—	—	—	1	—	—	—	—	—	2	—	—	3
Över 0.50 m. <i>Plus de 0.50 m.</i>	—	—	—	—	—	—	—	—	—	—	—	1	1
Uppsjödagar o. uppsjömaxima.¹⁰⁾													
Antal uppsjödagar. ¹¹⁾													
1852—1900	2.2	2.2	1.5	0.3	—	0.2	1.3	3.6	5.2	5.1	3.3	4.1	29.0
Årliga medeltal 1901—1910	3.7	2.4	0.6	—	—	—	0.9	3.2	1.4	2.6	5.1	4.8	24.7
<i>Moyennes annuelles</i> 1911—1920	0.8	0.1	0.2	0.4	—	0.1	0.7	2.9	5.3	3.3	3.5	4.0	21.8
1921—1930	4.3	0.4	0.2	0.2	0.1	2.7	2.3	3.3	3.6	4.1	2.1	3.9	27.7
1931.....	—	—	—	—	—	—	—	—	—	9	1	6	16
Uppsjömaxima, cm. ¹⁰⁾													
1852—1900	19	21	21	9	—	18	16	19	37	49	30	51	51
1901—1910	21	15	6	—	—	—	15	12	21	18	30	35	35
1911—1920	24	3	6	41	—	1	12	15	25	24	20	33	41
1921—1930	30	13	7	6	3	19	18	19	30	48	32	37	48
1931.....	—	—	—	—	—	—	—	—	—	17	1	26	26

¹⁾ Toute l'année. — ²⁾ Uppmätt vid Hammarbysslussen. Dans l'Ecluse de Hammarby. — ³⁾ Pendant nombre des jours. — ⁴⁾ Durée de la même température. — ⁵⁾ Enl. ordinarie observationer (kl. 8). D'après les observations ord. (à 8 heures). — ⁶⁾ Enligt ordinarie och extra observationer. D'après les observations ord. et extraord. — ⁷⁾ Différences de la hauteur des niveaux du lac Mälaren et ceux de la Baltique, total des jours, 1852—1931. — ⁸⁾ Niveau du Mälaren supérieur à celui de la Baltique. — ⁹⁾ Vice versa. — ¹⁰⁾ Voir alinéa 9. Différences, maxima en cm. — ¹¹⁾ Se not 5. Dessutom ett antal dagar, då vid extra observationer uppsjö iakttagits. Voir alinéas 5 et 9. — ¹²⁾ Inträffade den 22 maj 1851. — ¹³⁾ D:o 7 jan. — ¹⁴⁾ D:o 20 maj. — ¹⁵⁾ D:o 22, 25 dec. 1920. — ¹⁶⁾ D:o 28 juni, 6, 7, 8, 10 juli. — ¹⁷⁾ D:o 4 dec. — ¹⁸⁾ D:o 12 febr. 1894. — ¹⁹⁾ D:o 23 nov. — ²⁰⁾ D:o 29 dec. — ²¹⁾ D:o 18 dec. 1920. — ²²⁾ D:o 30 april. — ²³⁾ D:o 3 dec. — ²⁴⁾ För 1930 och 1931 vid Hammarbysslussen. Pour 1930 et 1931 à l'Ecluse de Hammarby.

Tab. 6. Folkmängden i Stockholm och hela riket vid slutet av åren 1921 (1750)—1931.
Population de Stockholm et de tout le pays à la fin des années 1921 (1750)—1931.

År. Années.	Stockholm.	Rikets städer. Toutes les villes.	Hela riket. Tout le pays.	Folkm. i Sthlm i % av folkm. i rikets i hela städer. ¹⁾ riket. ²⁾		År. Années.	Stockholm.	Rikets städer. Toutes les villes.	Hela riket. Tout le pays.	Folkm. i Sthlm i % av folkm. i rikets i hela städer. ¹⁾ riket. ²⁾	
1750 ...	60,018	.	1,780,678	.	3.37	1921 ...	422,042	1,761,831	5,954,316	23.95	7.09
1800 ...	75,517	229,433	2,347,303	32.91	3.22	1922 ...	424,944	1,813,177	5,987,520	23.44	7.10
1850 ...	93,070	351,526	3,482,541	26.48	2.67	1923 ...	429,812	1,824,671	6,005,759	23.56	7.16
1860 ...	112,391	434,519	3,859,728	25.87	2.91	1924 ...	438,896	1,847,352	6,036,118	23.76	7.27
1870 ...	136,016	539,649	4,168,525	25.20	3.26	1925 ...	442,528	1,860,165	6,053,562	23.79	7.31
1880 ...	168,775	690,431	4,565,668	24.44	3.70	1926 ...	453,332	1,887,223	6,074,368	24.02	7.46
1890 ...	246,454	899,698	4,784,981	27.39	5.15	1927 ...	464,699	1,915,097	6,087,923	24.27	7.63
1900 ...	300,624	1,103,951	5,136,441	27.23	5.85	1928 ...	474,094	1,941,385	6,105,190	24.42	7.77
1910 ...	342,323	1,367,600	5,522,403	25.03	6.20	1929 ...	486,184	1,969,855	6,120,080	24.68	7.94
1920 ³⁾	419,440	1,743,111	5,904,489	24.06	7.10	1930 ...	502,231	1,995,666	6,141,571	25.17	8.18
1930 ⁴⁾	502,231	1,995,666	6,141,571	25.17	8.18	1931 ...	514,333	2,034,353	6,162,446	25.28	8.35

Anm. Tabellen avser den rättsliga folkmängden. Jfr anm. nedan.

¹⁾ Population de Stockholm en % de celle de toutes les villes. — ²⁾ Population de Stockholm en % de celle de tout le pays. — ³⁾ Brännkyrka inkorporerat med Stockholm den 1 jan. 1913. La paroisse de Brännkyrka annexée à Stockholm le 1 janvier 1913. — ⁴⁾ Bromma inkorporerat med Stockholm den 1 jan. 1916. La paroisse de Bromma annexée à Stockholm le 1 janvier 1916. — ⁵⁾ För Stockholm exkl. Brännkyrka (gamla) och Bromma församlingar 6.36. — ⁶⁾ Jfr Tab. 8, not 5. — ⁷⁾ Vissa delar av Nacka inkorporerade med Stockholm den 1 jan. 1930. Certaines parties de Nacka annexées à Stockholm le 1 janvier 1930.

Tab. 7. Rättslig folkmängd efter civilstånd vid folkräkningarna åren 1800—1920.
Population de droit d'après l'état civil aux recensements des années 1800—1920.

Å r. Années.	Hela folk- mängden. Population totale.	Barn under 15 år. Enfants sous 15 ans.	Ogifta över 15 år. Célibataires au-dessus de 15 ans.		Giftna. Mariés.		Änkl. o. änkor. ¹⁾ Veufs et veuves.		Frånskilda. ¹⁾ Divorcés.	
			Män. Hommes.	Kvinnor. Femmes.	Män. Hommes.	Kvinnor. Femmes.	Män. Hommes.	Kvinnor. Femmes.	Män. Hommes.	Kvinnor. Femmes.
1800	75,517	17,004	.	.	11,154	11,712
1805	72,652	17,012	13,790	14,230	10,214	10,771	1,177	5,458	.	.
1810	65,474	14,962	12,983	13,398	8,312	8,854	852	6,113	.	.
1815	72,989	15,577	15,381	15,292	9,274	9,908	1,404	6,153	.	.
1820	75,569	16,133	17,290	16,011	8,962	9,642	805	6,726	.	.
1825	79,473	18,628	16,749	16,832	9,089	9,879	1,374	6,922	.	.
1830	80,621	18,451	18,110	17,674	8,639	9,178	1,295	7,274	.	.
1835	82,655	18,902	20,232	19,157	8,294	8,871	858	6,341	.	.
1840	84,161	18,312	20,548	20,926	8,228	8,922	637	6,588	.	.
1845	88,242	18,901	21,325	22,181	8,790	9,584	618	6,843	.	.
1850	93,070	19,312	22,073	23,411	9,696	10,317	1,171	7,090	.	.
1855	97,952	20,777	22,584	24,542	10,650	11,167	1,110	7,122	.	.
1860	112,391	25,241	23,900	27,219	13,343	13,322	1,573	7,366	162	265
1870	136,016	34,066	24,558	32,437	17,001	17,269	1,733	8,507	187	258
1880	168,775	39,029	32,043	41,831	21,730	22,169	1,969	9,346	241	417
1890	246,454	64,669	42,605	55,422	33,853	34,641	2,685	11,454	411	714
1900	300,624	71,053	55,920	71,072	41,606	42,328	3,254	13,667	576	1,148
1910	342,323	74,172	63,134	83,691	49,727	50,718	3,226	15,480	594	1,581
1920	²⁾ 375,528 ³⁾ 419,440	⁴⁾ 70,343 84,128	⁴⁾ 65,613 71,365	⁴⁾ 93,753 99,700	59,719 67,942	60,684 68,870	4,068 4,521	17,658 18,947	1,023 1,103	2,667 2,864

¹⁾ Före år 1860 ingå de frånskilda under änklingar och änkor. Avant 1860, les divorcés sont compris sous veufs et veuves. — ²⁾ Stockholm exkl. Brännkyrka (gamla) och Bromma församlingar. — ³⁾ La ville entière. — Jfr Tab. 6, not 3 och 4. Cf. Tabl. 6, alinéas 3 et 4. — ⁴⁾ Siffrorna äro approximativt beräknade. Chiffres approximatifs.

Anmärkingar till avd. III. Befolkningsförhållanden.

De huvudsakliga källorna till tabellerna i denna avdelning äro dels den av statistiska centralbyrån utarbetade officiella befolkningsstatistiken jämte i vissa fall särskilda meddelanden från nämnda byrå, dels STOCKHOLMS STADS STATISTIK. III. Hälso- och sjukvård. En del av de ur den sistnämnda källan hämtade siffrorna användas provisoriskt, tills motsvarande siffror blivit utarbetade av statistiska centralbyrån. Då beräkningsgrunderna i Sveriges officiella statistik och Stockholms stads statistik äro olikartade, uppstå smärre avvikelser mellan de båda sifferserierna. Den officiella statistiken räknar exempelvis före år 1905 (samt folkräkningsåren 1910, 1920 och 1930) med den kyrkoskrivna befolkningen samt hänför relativt till årets medelfolkmängd; stadens statistik räknar återigen med den mantalsskrivna folkmängden — för tiden t. o. m. ^{31/12} 1904 enligt hälsovårdsnämndens beräkning, som något avviker från mantalsnämndens, efter sagda tidpunkt enligt statistiska kontorets — samt hänför relativa tal till motsvarande folkmängd vid årets början.

Den kyrkoskrivna folkmängden betecknar folkmängden enligt prästerskapets uppgifter ur kyrkoböckerna samt de vid folkräkningarna av mantalskontoret (rotemännen) avgivna utdragen ur folkregistret (mantalsböckerna). Den mantalsskrivna folkmängden betecknar folkmängden enligt taxeringskommisariernas (rotemännens) uppgifter ur mantalslängderna (mantalsböckerna). Rättslig folkmängd betecknar den officiella folkmängden, motsvarande intill år 1860 den mantalsskrivna, 1860—1904 den kyrkoskrivna samt från och med år 1905 återigen den mantalsskrivna, utom folkräkningsåren 1910, 1920 och 1930, då den rättsliga folkmängden motsvaras av den kyrkoskrivna folkmängden.

I denna avdelning innehåller Årsboken vissa siffror rörande befolkningens i Stockholm fördelning efter kön, civilstånd, ålder den ^{31/12} 1920, hämtade från 1920 års folkräkning. Vid jämförelser mellan dessa siffror och motsvarande siffror från tidigare folkräkningar bör beaktas, att Stockholm genom inkorporeringen av Brännkyrka (1913) och Bromma (1916) tillförts områden, vilka i demografiskt hänseende förte bestämda skiljaktigheter gentemot den egentliga staden; för närmare upplysningar härutinnan får hänvisas till i kontoret förefintliga manuskripttabeller ävensom till de i serien Stockholms stads statistik utgivna specialundersökningarna över Brännkyrka och Bromma. — Med Brännkyrka eller Brännkyrka (gamla) avses i denna, liksom i andra avdelningar av Årsboken Brännkyrka församling före delningen den ^{1/4} 1931 (jfr Tab. 13, not 12 och 13).

Tab. 8. Rättslig folkmängd efter kön vid slutet av åren 1905 (1800)—1931.
Population de droit d'après le sexe à la fin des années 1905 (1800)—1931.

År. <i>Années.</i>	Hela folk- mängden. <i>Population totale.</i>	Därav <i>Dont</i>		Kvinnor mot 1,000 män. <i>Femmes sur 1,000 hommes.</i>	År. <i>Années.</i>	Hela folk- mängden. <i>Population totale.</i>	Därav <i>Dont</i>		Kvinnor mot 1,000 män. <i>Femmes sur 1,000 hommes.</i>
		män. <i>hommes.</i>	kvinnor. <i>femmes.</i>				män. <i>hommes.</i>	kvinnor. <i>femmes.</i>	
1800	75,517	34,332	41,185	1,200	1905 ¹⁾	324,488	147,363	177,125	1,202
1805	72,652	33,267	39,385	1,184	1906	332,738	151,520	181,218	1,196
1810	65,474	29,619	35,855	1,211	1907	337,460	153,760	183,700	1,195
1815	72,989	33,824	39,165	1,158	1908	339,582	154,059	185,523	1,204
1820	75,569	35,044	40,525	1,156	1909	341,816	154,396	187,420	1,214
1825	79,473	36,497	42,976	1,178	1910	342,323	154,021	188,302	1,223
1830	80,621	37,238	43,383	1,165	1911	346,599	155,298	191,301	1,232
1835	82,655	38,853	43,802	1,127	1912	350,955	156,612	194,343	1,241
1840	84,161	38,624	45,537	1,179	1913 ²⁾	352,085	171,420	210,665	1,229
1845	85,242	40,055	48,187	1,203	1914	356,270	173,774	212,496	1,223
1850	93,070	42,492	50,578	1,190	1915	392,427	176,028	216,399	1,229
1855	97,952	44,687	53,265	1,192	1916 ³⁾	408,792	183,135	225,657	1,232
1860	112,391	51,446	60,945	1,185	1917	413,163	184,726	228,437	1,237
1865	133,361	60,745	72,616	1,195	1918	408,456	182,045	226,411	1,244
1870	136,016	60,390	75,626	1,252	1919	415,201	185,049	230,152	1,244
1875	152,582	67,889	84,693	1,248	1920	419,440	187,452	231,988	1,238
1880	168,775	75,216	93,559	1,244	1921	422,042	188,504	233,538	1,239
1885	215,688	99,047	116,641	1,178	1922	424,944	189,629	235,315	1,241
1890	246,454	111,826	134,628	1,204	1923	429,812	191,724	238,088	1,242
1895	271,638	122,723	148,915	1,213	1924	438,896	196,110	242,786	1,238
1900	300,624	137,161	163,463	1,192	1925	442,528	196,896	245,632	1,248
1905 ¹⁾	324,488	147,363	177,125	1,202	1926	453,332	201,480	251,852	1,250
1910	342,323	154,021	188,302	1,223	1927	464,699	206,385	258,314	1,252
1915 ²⁾	392,427	176,028	216,399	1,229	1928	474,094	210,481	263,613	1,252
1920 ³⁾	419,440	187,452	231,988	1,238	1929 ⁴⁾	436,184	216,473	269,711	1,246
1925	442,528	196,896	245,632	1,248	1930 ⁵⁾	502,231	223,855	278,376	1,244
1930 ⁶⁾	502,231	223,855	278,376	1,244	1931	514,333	229,613	284,720	1,240

Anm. Jfr anm. å sid. 5.

¹⁾ Den rättsliga folkmängdens fördelning på kön år 1905 avviker med ett par enheter, på grund av en senare inkommen uppgift till statistiska centralbyrån, från den av statistiska kontoret uträknade, som är 147,359 m., 177,129 kv. — ²⁾ Brännkyrka inkorporerat den 1 jan. 1913. *La paroisse de Brännkyrka annexée à Stockholm le 1 janvier 1913.* — ³⁾ Bromma inkorporerat den 1 jan. 1916. *La paroisse de Bromma annexée à Stockholm le 1 janvier 1916.* — ⁴⁾ Vid mantalsskrivningen ¹/₁ 1926 avfördes ett osedvanligt stort antal personer ur folkmängden såsom obefintliga, varigenom befolkningsciffrorna vid årsskiftet 1925/26 blivit lägre än dem, som eljest skulle ha registrerats. — ⁵⁾ Medräknas folkmängden i de med Stockholm den ¹/₁ 1930 inkorporerade delarna av Nacka blir Stockholms folkmängd vid årsskiftet 1929/30 486,672 personer, därav 216,716 män och 269,956 kvinnor. — ⁶⁾ Vissa delar av Nacka inkorporerade den 1 jan. 1930. *Certaines parties de Nacka annexées à Stockholm le 1 janvier 1930.*

Tab. 9. Kyrkoskriven folkmängd församlingsvis efter kön vid slutet av åren 1930 och 1931.
Population d'après les registres paroissiaux, répartie par sexe à la fin des années 1930 et 1931.

	1930.			1931.		
	Män.	Kvinnor.	Summa.	Män.	Kvinnor.	Summa.
	<i>Hommes.</i>	<i>Femmes.</i>	<i>Total.</i>	<i>Hommes.</i>	<i>Femmes.</i>	<i>Total.</i>
Territoriella församlingar. <i>Paroisses territoriales.</i>	219,161	273,443	492,604	225,333	280,008	505,341
Storkyrkan	5,957	5,586	11,543	5,694	5,267	10,961
Klara	3,671	5,390	9,061	3,615	5,233	8,848
Kungsholms	10,740	14,198	24,938	12,144	16,053	28,197
S:t Göran	13,990	16,944	30,934	15,143	18,240	33,383
Adolf Fredrik	7,227	10,125	17,352	7,140	10,012	17,152
Gustav Vasa	10,439	14,580	25,019	10,303	14,456	24,759
Matteus	24,964	31,940	56,904	24,968	32,009	56,977
Jakob	2,489	4,126	6,615	2,426	3,905	6,331
Johannes	10,215	12,777	22,992	10,219	12,841	23,060
Engelbrekt	10,668	16,382	27,050	10,612	16,420	27,032
Hedvig Eleonora	8,303	14,198	22,501	8,279	14,156	22,435
Oscar	10,550	16,169	26,719	10,341	15,871	26,212
Katarina	24,380	26,745	51,125	25,353	28,060	53,413
Sofia	12,421	14,509	26,930	13,154	14,744	27,898
Maria	10,290	12,755	23,045	10,421	12,902	23,323
Högalid	17,250	18,972	36,222	18,381	20,029	38,410
Brännkyrka (nya)	24,359	24,971	49,330	15,423	15,578	31,001
Enskede	11,248	13,076	24,324	9,525	9,821	19,346
Bromma	11,248	13,076	24,324	12,192	14,411	26,603
icke territoriella församlingar. <i>Paroisses non territoriales.</i>	4,604	4,933	9,627	4,690	4,939	9,629
Hov	339	495	834	236	427	663
Skeppsholms	2,661	1,928	4,589	2,702	1,958	4,660
Tyska	1,132	1,406	2,538	1,156	1,410	2,566
Pinska	562	1,104	1,666	596	1,144	1,740
Summa <i>Total</i>	223,855	278,376	502,231	230,023	284,947	514,970

Tab. 10. Rättslig folkmängd inom Stockholms stads nuvarande administrativa område åren 1800—1931.¹⁾*Population de droit dans le territoire actuel de la ville de Stockholm à la fin des années 1800—1931.*

Å r. <i>Années.</i>	Folkmängd den 31/12. <i>Population le 31/12.</i>					Årlig folkökning. ⁷⁾ <i>Accroissement annuel de la population</i> Stockholms nuvarande område. ⁶⁾	
	Inre staden.	Brännkyrka. ²⁾	Enskede. ³⁾	Bromma. ²⁾	Stockholms nuvarande område. ¹⁾⁶⁾	Absoluta tal. <i>Chiffres absolus.</i>	%.
1800.....	75,517	c:a 1,150		c:a 350	c:a 77,000		
1810.....	65,474	1,145		437	67,056	— 994	— 1.38
1820.....	75,569	1,330		542	77,441	1,039	1.44
1830.....	80,621	1,493		589	82,703	526	0.66
1840.....	84,161	1,581		621	86,363	366	0.43
1850.....	93,070	1,659		620	95,349	899	0.99
1860.....	²⁾ 113,063	1,889		693	115,645	2,030	1.92
1870.....	136,016	2,038		740	137,794	2,315	1.82
1880.....	168,775	4,478		871	174,124	3,533	2.26
1885.....	215,688	5,442		⁴⁾ 1,000	222,130	9,601	4.85
1890.....	246,454	5,666		1,201	253,321	6,238	2.62
1895.....	271,638	6,099		1,253	278,990	5,134	1.93
1900.....	300,624	8,402		1,834	310,860	6,374	2.16
1905.....	324,488	11,581		2,649	337,718	5,572	1.72
1910.....	342,323	18,379		4,684	365,386	5,334	1.52
1915 ⁵⁾	363,891	28,536		6,212	398,639	6,651	1.74
1920 ⁵⁾	375,528	34,016		9,896	419,440	4,160	1.02
1925.....	380,565	44,344		17,619	442,528	4,618	1.07
1926.....	388,730	46,091		18,511	453,332	10,804	2.41
1927.....	397,843	47,234		19,622	464,699	11,367	2.48
1928.....	404,375	48,885		20,834	474,094	9,395	2.00
1929.....	⁸⁾ 414,672	⁸⁾ 49,078		22,922	⁸⁾ 486,672	12,578	2.65
1930.....	428,577	49,330		24,324	502,231	15,559	3.15
1931.....	436,478	31,400	19,557	26,898	514,333	12,102	2.38

Anm. De årliga folkökningssiffrorna angiva folkökningen i genomsnitt under de tidsperioder, vilkas början och slut markeras av de i förspalten angivna årtalen. — Folkmängden i de inkorporerade delarna av Nacka församling har ej medräknats i tabellen före inkorporeringstillfället (jfr not 1 och 8). — Procentsiffrorna för folkökningen äro beräknade på grundval av det aritmetiska medeltalet av folkmängden vid resp. periods början och slut. — Jfr anm. å sid. 5.

¹⁾ Sedan mitten av 1800-talet ha med Stockholms stad administrativt införlivats åtskilliga delar av stadens omgivningar. De viktigaste av dessa inkorporeringar äro Djurgårdens landsdels inkorporering med Stockholm den 1/1 1868, Brännkyrkas inkorporering den 1/1 1913, Brommas inkorporering den 1/1 1916 och inkorporeringen av vissa delar av Nacka den 1/1 1930. — ²⁾ Folkmängdssiffrorna för Bromma innefatta t. o. m. år 1870 även folkmängden inom den del av socknen, som numera bildar Sundbybergs stad. — ³⁾ Därav 672 personer tillhörande Djurgårdens landsförsamling, som dock faktiskt inkorporerades först 1/1 1868. — ⁴⁾ Ungefärlig siffra. *Chiffre approximatif.* — ⁵⁾ Jfr not 1. — ⁶⁾ *Le territoire actuel de la ville de Stockholm.* — ⁷⁾ Jfr anm. — ⁸⁾ De anförda folkmängdssiffrorna pr 31/12 1929 (1/1 1930) inkludera det befolkningstillskott om 488 personer, som erhållits genom inkorporeringen av vissa delar av Nacka. Av detta befolkningstillskott hava 331 personer förts till Inre staden (Sofia församling) och 157 personer till Brännkyrka (gamla) församling. — ⁹⁾ Fr. o. m. den 1/1 1931 har Brännkyrka (gamla) församling delats i Brännkyrka (nya) församling och Enskede församling.

Tab. 11. Mantalsskrivna folkmängden i de olika stadsdelarna inom Stockholms nuvarande administrativa område åren 1890—1931.⁸⁾*Population d'après les registres civils dans les diverses parties du territoire actuel de la ville de Stockholm à la fin des années 1890—1931.*

	»City». ¹⁾	Östermalm. ²⁾	Vasastaden och Norrmalm. ³⁾	Kungsholmen. ⁴⁾	Södermalm. ⁵⁾	Brännkyrka (nya) och Enskede. ⁷⁾	Bromma. ⁷⁾	Stockholms nuvarande område. ⁹⁾
Absoluta tal. <i>Chiffres absolus.</i>								
^{31/12} 1890 (1/1 1891).....	⁶⁾ 44,519	48,387	⁶⁾ 57,796	26,043	68,586	5,666	1,201	252,198
» 1900 (1/1 1901).....	⁶⁾ 43,961	66,697	⁶⁾ 69,097	35,065	85,703	8,402	1,834	310,759
» 1910 (1/1 1911).....	35,345	66,929	99,638	43,577	98,343	18,379	4,684	366,895
» 1920 (1/1 1921).....	32,246	72,176	107,657	49,374	114,482	33,913	9,940	419,788
» 1930 (1/1 1931).....	29,281	78,609	123,717	56,544	139,537	49,819	24,696	502,203
» 1931 (1/1 1932).....	28,079	78,464	121,901	62,629	145,405	50,957	26,898	514,333
Relativa tal, %. <i>Chiffres relatifs, %.</i>								
^{31/12} 1890 (1/1 1891).....	17.7	19.2	22.9	10.3	27.2	2.2	0.5	100.0
» 1900 (1/1 1901).....	14.1	21.5	22.2	11.3	27.6	2.7	0.6	100.0
» 1910 (1/1 1911).....	9.6	18.2	27.2	11.9	26.8	5.0	1.3	100.0
» 1920 (1/1 1921).....	7.7	17.2	25.6	11.7	27.3	8.1	2.4	100.0
» 1930 (1/1 1931).....	5.8	15.7	24.6	11.3	27.8	9.9	4.9	100.0
» 1931 (1/1 1932).....	5.5	15.2	23.7	12.2	28.3	9.9	5.2	100.0

¹⁾ Storkyrkans, Klara och Jakobs förs. — ²⁾ Engelbrekts, Hedvig Eleonora och Oscars förs. — ³⁾ Adolf Fredriks, Gustav Vasa, Matteus och Johannes förs. — ⁴⁾ Kungsholms och S:t Görans förs. — ⁵⁾ Katarina, Sofia, Maria och Högalids förs. — ⁶⁾ Fördelningen av folkmängden i gamla Jakobs församling åren 1890 och 1900 på de områden, som bildade nuvarande Jakobs och Johannes församlingar, är delvis approximativ. — ⁷⁾ Brännkyrka och Bromma inkorporerade med Stockholm d. 1/1 1913 resp. d. 1/1 1916. Folkmängdssiffrorna före inkorporeringen arse den kyrkoskrivna folkmängden. Jfr Tab. 10, not 9. — ⁸⁾ Jfr uppsatsen i Statistisk månadsskrift 1932, h. 2, sid. 3*—6*. — ⁹⁾ Jfr Tab. 10, not 1. *Le territoire actuel de la ville de Stockholm.*

Tab. 12. Mantalsskrivna folkmängdens omsättning församlingsvis år 1931.
Mouvement de la population d'après les registres civils dans les différentes paroisses, en 1931.

1.	2.	3.	4.	5.	6.	7.	8.	9.	10.	11.
Församlingar. <i>Paroisses.</i>	Folk- mängden vid årets början. <i>Population au com- mencement de l'année.</i>	Födda. ⁴⁾ <i>Naissances.</i>	Inflyttade från lands- orten eller utlandet. ¹⁾ <i>Immigrés d'un autre lieu du royaume ou de l'étranger.</i>	Döda. ⁴⁾ <i>Décès.</i>	Utflyttade till lands- orten eller utlandet. ²⁾ <i>Emigrés à un autre lieu du royaume ou à l'étranger.</i>	Nativitets- överskott (+), -under- skott (-). <i>Excédent des nais- sances (+), perte (-).</i> (Kol. 3 - kol. 5.)	Inflyttnings- överskott från lands- orten eller utlandet. <i>Excédent de l'immigration d'un autre lieu du royaume ou de l'étranger. 7)</i>	Beräknad vinst (+) eller för- lust (-) inom Stock- holm. ⁵⁾ <i>genom om- flyttning</i>	Vinst (+) eller för- lust (-), i allt. <i>Excédent(+) ou perte (-), total.</i> (Kol. 11 - kol. 2).	Folk- mängden vid årets slut. <i>Population à la fin de l'année.</i>
Storkyrkan.....	11,962	112	1,032	196	662	— 84	+ 370	— 899	— 613	11,349
män. <i>hommes</i>	6,185	53	633	122	359	— 69	+ 274	— 519	— 314	5,871
kvinnor. <i>femmes</i> ..	5,777	59	399	74	303	— 15	+ 96	— 380	— 299	5,478
Klara.....	9,238	66	883	139	595	— 73	+ 288	— 541	— 326	8,912
män. <i>hommes</i>	3,737	34	427	70	243	— 36	+ 184	— 240	— 92	3,645
kvinnor. <i>femmes</i> ..	5,501	32	456	69	352	— 37	+ 104	— 301	— 234	5,267
Kungsholms.....	25,337	249	2,396	287	1,275	— 38	+ 1,121	+ 2,397	+ 3,480	28,817
män. <i>hommes</i>	10,869	137	935	141	477	— 4	+ 458	+ 1,089	+ 1,543	12,412
kvinnor. <i>femmes</i> ..	14,468	112	1,461	146	798	— 34	+ 663	+ 1,308	+ 1,937	16,405
S:t Göran.....	31,207	353	1,834	380	1,281	— 27	+ 553	+ 2,079	+ 2,605	33,812
män. <i>hommes</i>	14,114	167	824	167	552	± 0	+ 272	+ 932	+ 1,204	15,318
kvinnor. <i>femmes</i> ..	17,093	186	1,010	213	729	— 27	+ 281	+ 1,147	+ 1,401	18,494
Adolf Fredrik.....	17,681	152	1,523	209	943	— 57	+ 580	— 792	— 269	17,412
män. <i>hommes</i>	7,866	77	616	94	373	— 17	+ 243	— 310	— 84	7,282
kvinnor. <i>femmes</i> ..	10,315	75	907	115	570	— 40	+ 337	— 482	— 185	10,130
Gustav Vasa.....	25,333	203	1,756	395	1,183	— 192	+ 573	— 582	— 201	25,132
män. <i>hommes</i>	10,535	92	694	150	447	— 58	+ 247	— 260	— 71	10,464
kvinnor. <i>femmes</i> ..	14,798	111	1,062	245	736	— 134	+ 326	— 322	— 130	14,668
Matteus.....	57,419	520	3,163	579	2,396	— 59	+ 767	— 1,704	— 996	56,423
män. <i>hommes</i>	25,126	268	1,319	266	999	+ 2	+ 320	— 623	— 301	24,825
kvinnor. <i>femmes</i> ..	32,293	252	1,844	313	1,397	— 61	+ 447	— 1,081	— 695	31,598
Jakob.....	8,081	61	813	79	590	— 18	+ 223	— 468	— 263	7,818
män. <i>hommes</i>	3,668	32	430	43	284	— 11	+ 146	— 186	— 51	3,617
kvinnor. <i>femmes</i> ..	4,413	29	383	36	306	— 7	+ 77	— 282	— 212	4,201
Johannes.....	23,284	219	1,383	295	941	— 76	+ 442	— 716	— 350	22,934
män. <i>hommes</i>	10,351	100	611	127	404	— 27	+ 207	— 400	— 220	10,131
kvinnor. <i>femmes</i> ..	12,933	119	772	168	537	— 49	+ 235	— 316	— 130	12,803
Engelbrott.....	27,652	228	1,981	294	1,452	— 66	+ 529	— 215	+ 248	27,900
män. <i>hommes</i>	10,910	104	604	123	429	— 19	+ 175	— 69	+ 87	10,997
kvinnor. <i>femmes</i> ..	16,742	124	1,377	171	1,023	— 47	+ 354	— 146	+ 161	16,903
Hedvig Eleonora.....	23,205	183	1,953	296	1,343	— 113	+ 610	— 511	— 14	23,191
män. <i>hommes</i>	8,565	97	651	121	437	— 24	+ 214	— 178	+ 12	8,577
kvinnor. <i>femmes</i> ..	14,640	86	1,302	175	906	— 89	+ 396	— 333	— 26	14,614
Oscar.....	27,752	263	2,348	282	1,723	— 19	+ 625	— 985	— 379	27,373
män. <i>hommes</i>	10,969	139	825	120	585	+ 19	+ 240	— 395	— 136	10,833
kvinnor. <i>femmes</i> ..	16,783	124	1,523	162	1,138	— 38	+ 385	— 590	— 243	16,540
Katarina.....	51,991	662	3,217	636	1,876	+ 26	+ 1,341	+ 845	+ 2,212	54,203
män. <i>hommes</i>	24,821	324	1,539	318	886	+ 6	+ 653	+ 268	+ 927	25,748
kvinnor. <i>femmes</i> ..	27,170	338	1,678	318	990	+ 20	+ 688	+ 577	+ 1,285	28,455
Sofia.....	27,386	412	1,654	288	1,001	+ 124	+ 653	+ 350	+ 1,127	28,513
män. <i>hommes</i>	12,643	225	738	130	429	+ 95	+ 309	+ 137	+ 541	13,184
kvinnor. <i>femmes</i> ..	14,743	187	916	158	572	+ 29	+ 344	+ 213	+ 586	15,329
Maria.....	23,492	246	1,427	322	904	— 76	+ 523	— 115	+ 332	23,824
män. <i>hommes</i>	10,487	128	638	135	396	— 7	+ 242	— 97	+ 138	10,625
kvinnor. <i>femmes</i> ..	13,005	118	789	187	508	— 69	+ 281	— 18	+ 194	13,199
Högalid.....	36,668	540	2,294	544	1,286	— 4	+ 1,008	+ 1,193	+ 2,197	38,865
män. <i>hommes</i>	17,490	283	1,066	280	591	+ 3	+ 475	+ 563	+ 1,041	18,531
kvinnor. <i>femmes</i> ..	19,178	257	1,228	264	695	— 7	+ 533	+ 630	+ 1,156	20,334
lure staden ⁶⁾.....	427,688	4,469	29,657	5,221	19,451	— 752	+ 10,206	— 664	+ 8,790	436,478
män. <i>hommes</i>	187,836	2,260	12,550	2,407	7,891	— 147	+ 4,659	— 288	+ 4,224	192,060
kvinnor. <i>femmes</i> ..	239,852	2,209	17,107	2,814	11,560	— 605	+ 5,547	— 376	+ 4,566	244,418
Brännkyrka (nya).....	31,200	397	1,393	305	832	+ 92	+ 561	— 453	+ 200	31,400
män. <i>hommes</i>	15,493	207	643	151	402	+ 56	+ 241	— 203	+ 94	15,587
kvinnor. <i>femmes</i> ..	15,707	190	750	154	430	+ 36	+ 320	— 250	+ 106	15,813
Enskede.....	18,619	247	1,004	205	643	+ 42	+ 361	+ 535	+ 938	19,557
män. <i>hommes</i>	9,105	119	464	87	286	+ 32	+ 178	+ 296	+ 506	9,611
kvinnor. <i>femmes</i> ..	9,514	128	540	118	357	+ 10	+ 183	+ 239	+ 432	9,946
Bromma.....	24,696	356	2,315	228	1,357	+ 128	+ 953	+ 1,716	+ 2,202	26,898
män. <i>hommes</i>	11,418	168	795	121	470	+ 47	+ 325	+ 565	+ 937	12,355
kvinnor. <i>femmes</i> ..	13,278	188	1,520	107	887	+ 81	+ 633	+ 551	+ 1,265	14,543
Summa Total 1931	502,203	5,469	34,369	5,959	22,283	— 490	+ 12,086	9) [+ 534]	+ 12,130	514,333
män. <i>hommes</i>	223,852	2,754	14,452	2,766	9,049	— 12	+ 5,403	8) [+ 370]	+ 5,761	229,613
kvinnor. <i>femmes</i> ..	278,351	2,715	19,917	3,193	13,234	— 478	+ 6,683	8) [+ 164]	+ 6,369	284,720

Anm. Tabellen har utarbetats på grundval av taxeringskommisariernas uppgifter rörande folkmängden vid årets slut resp. början samt mantalskontorets uppgifter rörande födda, döda samt in- och utflyttade. På grund av ofullkomligheter i bokföringen föreligg vissa smärre inadvärtenser, vilka i tabellen taga sig det uttrycket, att de i kol. 9 anförda siffrorna för omflyttningen mellan de olika församlingarna ej ger noll till slutresultat. — Jfr Tab. 19, 34, 35, vilka uppvisa något avvikande siffror.

¹⁾ Inkl. alla från boken över obefintliga överförda. — ²⁾ Inkl. alla till boken över obefintliga överförda. — ³⁾ Jfr anm. — ⁴⁾ De här redovisade födelse- och dödsiffrorna (jfr anm.) avvika något från motsvarande siffror i andra tabeller, vilka senare siffror hämtats från den officiella statistiken eller hälsovårdsstatistiken. — ⁵⁾ *Excédent (+) ou perte (-) du changement de domicile des habitants à l'intérieur de Stockholm (chiffres calculés)*. (Kol. 10 — kol. 7 + 8.) — ⁶⁾ Stockholm exkl. Brännkyrka, Enskede och Bromma församlingar. — ⁷⁾ (Kol. 4 — kol. 6.)

Tab. 13. Mantalsskrivna folkmängden församlingsvis vid slutet av åren 1854—1931.

Population d'après les registres civils, répartie par paroisses à la fin des années 1854—1931.

År. Années.	Storkyrkan.	Klara.	Kungsholms. 7)	S:t Göran.	Adolf Fredrik. 2)	Gustav Vasa.	Matteus.	Jakob ³⁾ (-Johannes).	Johannes.	Engelbrekt.	Hedvig Eleonora. 2)	Oscar.	Katarina. ⁶⁾	Sofia. 12)	Maria. 7)	Högalid.	Inre staden.	Brännkyrka. 4) 13)	Enskede. ¹²⁾	Bromma. 5)	Hela staden. La ville entière.
1854	12,845	13,513	3,773		8,315			13,066			15,533		15,460		13,445		95,950				95,950
1860	12,779	16,242	4,633		9,503			15,205			17,577		18,048		15,891		109,878	[1,889]		[693]	109,878
1865	12,934	17,419	6,042		12,500			17,292			21,864		20,174		17,955		126,180	[2,059]		[729]	126,180
1870	12,841	17,869	8,261		14,005			18,535			22,726		20,292		19,068		133,597	[2,038]		[740]	133,597
1875	12,767	18,098	10,093		16,210			18,931			24,863		23,223		20,789		144,974	[3,056]		[788]	144,974
1880	13,348	19,178	13,690		18,603			21,098			31,806		26,396		23,749		167,668	[4,478]		[871]	167,668
1885	12,422	18,682	20,154		30,116			25,380			41,574		33,726		29,084		211,138	[5,442]		11) [1,000]	211,138
1890	11,564	18,584	26,043		41,842			30,325			48,387		37,585		31,001		245,331	[5,666]		[1,201]	245,331
1895	12,025	18,334	28,542		44,268			32,315			55,367		41,514		34,735		267,100	[6,099]		[1,253]	267,100
1900	12,135	17,624	35,065		50,597			32,702			66,697		46,209		39,494		300,523	[8,402]		[1,834]	300,523
1905	11,535	16,148	39,417		61,553			36,485			67,973		49,812		41,565		324,488	[11,581]		[2,649]	324,488
1910	10,972	13,427	43,577		18,739	23,245	32,940	10,946	24,714	21,375	22,554	23,000	53,718		44,625		343,832	[18,379]		[4,684]	343,832
1915	10,863	12,257	46,709		18,065	22,412	39,554	10,257	24,917	22,969	22,794	23,407	58,125		51,562		363,891	28,536		[6,212]	392,427
1916	11,097	12,211	47,014		18,364	22,608	40,813	10,248	25,398	24,175	22,976	23,778	59,859		52,384		370,925	31,034		6,833	408,792
1917	11,006	11,871	48,691		18,397	22,386	41,392	9,931	25,504	24,355	23,236	23,726	42,700	17,193	52,898		373,286	32,100		7,777	413,163
1918	10,788	11,495	48,360		17,974	22,133	40,792	9,076	24,883	24,412	23,315	23,800	42,496	16,992	51,783		368,299	31,927		8,230	408,456
1919	11,056	11,506	49,195		17,913	22,186	41,435	9,271	25,138	24,665	23,188	24,131	42,865	17,230	53,380		373,159	32,899		9,143	415,201
1920	11,392	11,627	49,374		18,186	22,294	41,887	9,227	25,290	24,766	23,025	24,385	43,014	17,380	54,088		375,935	33,913		9,940	419,788
1921	11,417	11,422	49,902		17,943	22,288	42,372	9,337	25,074	25,140	23,004	25,199	42,551	17,188	53,673		376,510	35,262		10,270	422,042
1922	11,523	11,358	49,311		17,937	22,092	42,587	9,749	24,713	25,552	23,202	25,388	42,488	17,034	53,350		376,284	37,166		11,494	424,944
1923	11,627	11,352	48,784		17,704	21,887	42,559	9,515	24,330	26,407	23,148	26,520	42,067	16,715	52,656		375,271	40,269		14,272	429,812
1924 ⁹⁾	11,792	11,443	23,606	24,871	17,558	21,988	44,197	9,576	24,254	27,477	23,328	27,476	42,638	17,879	23,156	29,264	380,503	42,605		15,788	438,896
1925 ¹⁰⁾	11,495	11,085	23,626	24,429	17,296	21,123	47,738	9,304	23,411	27,330	23,241	27,220	42,233	17,900	23,038	30,096	380,565	44,344		17,619	442,528
1926	11,558	10,990	23,754	25,787	16,931	21,659	51,623	9,084	22,956	27,375	23,001	28,133	44,492	18,194	23,073	30,120	388,730	46,091		18,511	453,332
1927	11,676	10,093	23,685	26,836	17,059	23,235	55,781	8,904	22,833	27,148	23,597	27,470	47,013	18,960	23,395	30,158	397,843	47,234		19,622	464,699
1928	11,766	9,744	24,654	27,000	17,228	25,007	56,863	8,725	23,178	27,838	23,426	27,314	47,844	19,004	23,405	31,379	404,375	48,885		20,834	474,094
1929	12,142	9,580	24,605	30,052	17,345	25,068	56,964	8,343	23,401	27,821	23,781	27,171	49,142	22,952	23,093	32,881	414,341	48,921		22,922	486,184
1930	11,962	9,238	25,337	31,207	17,681	25,333	57,419	8,081	23,284	27,652	23,205	27,752	51,991	27,386	23,492	36,668	427,688	31,200	18,619	24,696	502,203
1931	11,349	8,912	28,817	33,812	17,412	25,132	56,423	7,818	22,934	27,900	23,191	27,373	54,203	28,513	23,824	38,865	436,478	31,400	19,557	26,898	514,333

Anm. Angående fullständiga uppgifter för åren 1854—1910 se Årsboken 1920. — Inom klammer angivas folkmängdssiffrorna för Brännkyrka och Bromma före inkorporeringen. Dessa siffror avse den kyrkoskrivna folkmängden och äro icke inräknade i totalsummorna för hela staden.

1) De å Skepps- och Kastellholmarna mantalsskrivna personerna äro fr. o. m. år 1869 räknade till Jakob-Johannes församling och fr. o. m. år 1907 till Jakobs församling; förut till Hedvig Eleonora. — 2) Delad 1/5 1906. — 3) Delad 1/5 1907. — 4) Inkorporerat (annexé) 1/1 1913. — 5) Inkorporerat (annexé) 1/1 1916. Folkmängdssiffrorna för Bromma innefatta t. o. m. år 1875 även folkmängden inom den del av socknen, som numera bildar Sundbybergs stad. Fr. o. m. år 1880 avse siffrorna Bromma exkl. Sundbyberg. — 6) Delad 1/5 1917. — 7) Delad 1/1 1925. — 8) I samband med delningen av Kungsholms församling (jfr not 7) överfördes en del av denna församling till Klara församling. — 9) Folkmängdssiffrorna den 31/12 1924 äro beräknade efter de fr. o. m. den 1/1 1925 gällande församlingsgränserna (jfr not 7). — 10) Jfr Tab. 8, not 4. — 11) Ungefärlig siffra. Chiffre approximatif. — 12) Med Stockholm har fr. o. m. d. 1/1 1930 inkorporerats vissa delar av Nacka socken med en folkmängd av 488 personer. Norra delen av området med en folkmängd av 331 personer har införlivats med Sofia församling och södra delen med en folkmängd av 157 personer med Brännkyrka (gamla) församling. Efter Brännkyrka (gamla) församlings delning d. 1/1 1931 tillhör den nämnda södra delen av det inkorporerade området Enskede församling. — De för den 31/12 1929 anförda befolkningsciffrorna inkludera ej de inkorporerade delarna av Nacka. Jfr Statistisk månadskrift 1929, h. 3, sid. 5* ff. — 13) Delad 1/1 1931.

Tab. 14. Folkmängden i olika delar av Brännkyrka ²¹⁾, Enskede och Bromma församlingar åren 1913 (1/1)—1932 (1/1). ²³⁾

Population des diverses parties des paroisses de Brännkyrka, d'Enskede et de Bromma 1913 (1/1)—1932 (1/1).

Församlingar. <i>Paroisses.</i>	Folkmängd. <i>Population.</i>										Folkökning från inkorporeringen till 1/1 1932. ⁶⁾⁷⁾	
	1913 ^{1/1} (1912 ^{31/12} .)	1916 ^{1/1} (1915 ^{31/12} .)	1925 ^{1/1} (1924 ^{31/12} .)	1926 ^{1/1} (1925 ^{31/12} .)	1927 ^{1/1} (1926 ^{31/12} .)	1928 ^{1/1} (1927 ^{31/12} .)	1929 ^{1/1} (1928 ^{31/12} .)	1930 ^{1/1} (1929 ^{31/12} .)	1931 ^{1/1} (1930 ^{31/12} .)	1932 ^{1/1} (1931 ^{31/12} .)	Ab- solut. <i>Chiffres absolus.</i>	%
Brännkyrka (gamla) ²¹⁾	25,216	28,536	42,605	44,344	46,091	47,234	48,885 ²⁰⁾	49,078	[49,819]	[50,957]	¹⁰⁾ [25,584]	101.5
Brännkyrka (nya) ²¹⁾									²²⁾ [37,731]	31,400		
Aspudden.....	1,978	3,415	4,556	4,298	4,153	4,134	4,079	3,960	3,823	3,791	1,813	91.7
Gröndal.....	3,748	3,899	4,087	4,087	3,992	3,716	3,634	3,528	3,420	3,342	— 406	— 10.8
Herrängen och Segeltorp.....	89	163	474	531	578	600	648	656	618	681	592	665.2
Långbro och Linboda ¹²⁾					1,312	1,288	1,291	1,282	1,250	1,289		
Långbrodal.....	923	948	1,276	1,288	1,293	1,307	1,337	1,310	1,335	1,302	379	41.1
Långängen och Långsjö.....					841	839	874	865	902	906		
Mälärhöjden o. Hägersten ¹¹⁾	737	777	3,896	4,222	4,843	5,194	5,477	5,508	5,583	5,963	5,226	709.1
Tellusborg o. Midssommarkransen.....	2,266	2,629	4,001	3,769	3,794	3,752	3,792	3,766	3,641	3,707	1,441	63.6
Västberga ⁹⁾	287	227	1,227	1,349	1,440	1,367	1,463	1,452	1,383	1,345	1,058	368.6
Årsta med Valla.....	2,010	1,842	2,068	2,062	2,207	2,046	1,999	1,806	1,726	1,656	— 354	— 17.6
Älvsjö gård och villastad.....	719	827	1,278	1,328	1,360	1,376	1,412	1,451	1,426	1,418	699	97.2
Örby villastad (o. förstad).....	2,325	2,593	3,476	3,448	3,428	3,331	3,340	3,352	3,356	3,371	1,046	45.0
Övrigt.....									²²⁾ [2,795]	2,707		
Enskede ²¹⁾									²²⁾ [17,347]	18,619	19,557	
Kommunala trädgårdsstäder ¹⁷⁾	3,650	4,709	7,788	9,091	10,356	11,723	12,618	13,126	14,055	15,016	11,366	311.4
Enskede trädgårdsstad ⁵⁾	3,650	4,709	7,427	8,312	9,331	10,303	11,102	11,584	11,775	11,933	8,283	226.9
Enskede småstugeområde.....										765	1,522	1,522
Skarpnäcks trädgårdsstad.....			361	779	1,025	1,034	1,058	1,021	1,015	1,012	1,012	
Skarpnäcks småstugeområde ¹⁴⁾						386	458	521	500	549	ca 549	
Övriga samhällen ¹⁸⁾									²²⁾ [4,221]	4,564	4,541	
Hammarby (del av) ¹⁹⁾									157	144	— 21	
Stureby ⁸⁾			735	1,025	1,191	1,330	1,855	1,874	1,939	1,945	ca 1,945	
Södertörns villastad ⁴⁾	434	426	527	512	523	517	504	544	583	598	164	37.8
Övrigt.....									²²⁾ [1,646]	1,898	1,862	
Bromma	6,212	15,788	17,619	18,511	19,622	20,834	22,922	24,696	26,898	26,898	20,686	333.0
Kommunala trädgårdsstäder ¹⁷⁾	1,021	8,143	9,772	10,550	11,965	13,220	15,353	16,864	18,858	17,837	17,837	1,747.0
Nockeby trädgårdsstad.....									527	1,540	1,540	
Smedslättens trädgårdsstad.....			1,681	2,141	2,379	2,424	2,475	2,512	2,519	2,476	2,476	
Ulvunda trädgårdsstad.....	277	1,152	1,213	1,236	1,211	1,283	1,410	1,454	1,433	1,156	417.8	
Ulvunda industriområde.....	8	1,378	1,428	²⁾ 910	875	884	850	862	852	844	10,550.0	
Ålstens trädgårdsstad.....			437	1,191	2,102	2,872	3,401	4,034	4,669	4,769	4,769	
Äppelvikens trädgårdsstad ¹⁵⁾	736	3,495	3,799	3,923	4,107	4,657	5,385	5,520	5,705	4,969	675.1	
Olovsunds småstugeområde.....						476	520	531	544	556	556	
Åkeshovs småstugeområde.....								631	769	763	763	
Ångby småstugeområde.....										764	764	
Övriga samhällen ¹⁸⁾	5,191	7,645	7,847	7,961	7,657	7,614	7,569	7,832	8,040	2,849	54.9	
Bromma trädgårdar o. Bromma villastad ¹³⁾	189	542	652	734	727	707	723	695	702	513	271.4	
Bällsta ³⁾	980	1,282	1,268	1,258	1,207	1,209	1,180	1,151	1,140	160	16.3	
Kratsboda.....	913	1,176	1,137	1,067	1,045	1,056	1,011	1,035	978	65	7.1	
Kungsholms villastad ⁴⁾	878	896	871	811	781	793	791	803	802	— 76	— 8.7	
Lilla Essingen.....	631	807	836	812	760	713	680	666	727	96	15.2	
Stora Essingen.....	236	560	644	648	660	668	730	1,001	1,238	1,002	424.6	
Övrigt.....	1,364	2,382	2,439	2,631	2,477	2,468	2,454	2,481	2,453	1,089	79.8	
Summa Total	34,748	58,393	61,963	64,602	66,856	69,719	72,000	74,515	77,855	¹⁰⁾ 46,270	147.2	

¹⁾ Inkl. Forsen och Runsåtra äng. — ²⁾ Nedgången i förhållande till föregående år sammanhänger med utrymmandet av vissa nödbostäder i A. B. Voltas fabriker i Ulvsunda. — ³⁾ Inkl. Nya Mariehäll och Bällstatomter. — ⁴⁾ I siffrorna för Kungsholms villastad ingår t. o. m. d. 1/1 1926 även Lillsjönäs och Parkudden. — ⁵⁾ Inkl. Nya Enskede samt industriområdet vid slakthuset. — ⁶⁾ Brännkyrka (gamla) inkorporerades d. 1/1 1913, Bromma d. 1/1 1916, del av Nacka inkorporerades d. 1/1 1930 (jfr not 20). — ⁷⁾ *Accroissement de la population depuis l'annexion jusque au 1/1 1932.* — ⁸⁾ Inkl. Ersta gård t. o. m. d. 1/1 1930. — ⁹⁾ Inkl. Solberga och Klockaregården samt Liseberg. — ¹⁰⁾ Vid beräkningen av folkökningen från inkorporeringen har det befolkningsstillskott, som erhöles genom inkorporeringen d. 1/1 1930 av vissa delar av Nacka (jfr not 20), ej medräknats. — ¹¹⁾ Johannesdalstomter, Hägerstens gård med lägenheter, Hägerstens-tomter, Emilsbergstomter, Fridhem, Klubben, Pettersberg och Strandtomten. — ¹²⁾ Inkl. Långdalen, Långbro gård och Långbro sjukhus. — ¹³⁾ Inkl. Eneby samt Klockarbord och Prästebord. — ¹⁴⁾ Inkl. Skarpnäcks gård. — ¹⁵⁾ Inkl. Älvik, de provisoriska bostäderna vid Bronnå-vägen samt Stora Mossens trädgårdsstad. — ¹⁶⁾ Nedgången i förhållande till föregående år sammanhänger delvis med vissa områdesregleringar. — ¹⁷⁾ *Les cités-jardins communales.* — ¹⁸⁾ *Autres agglomérations.* — ¹⁹⁾ Inkorporerat från Nacka socken d. 1/1 1930. — ²⁰⁾ Inkl. från Nacka socken d. 1/1 1930 inkorporerad del av Hammarby (157 inv. 1/1 1930). — ²¹⁾ Brännkyrka (gamla) församling är fr. o. m. d. 1/1 1931 delad i Brännkyrka (nya) och Enskede församlingar. — ²²⁾ Ungefärlig siffra. — ²³⁾ Jfr uppsatsen i Statistisk månadskrift 1932, h. 2, sid. 6*.

Tab. 15. Åldersfördelningen inom befolkningen vid slutet av åren 1820—1930.

Répartition de la population par groupes d'âges à la fin des années 1820—1930.

Ålder. Groupes d'âges.	1820.	1850.	1860.	1870.	1880.	1890.	1900.	1910.	1920. ²⁾	1930.
A) Absoluta folkmängds-siffror. <i>Chiffres absolus de la population.</i>										
0—5 år ans	6,200	7,073	10,837	13,216	16,360	27,419	25,744	29,483	26,174	22,479
5—10 " "	5,650	6,195	7,450	11,333	11,433	20,422	23,087	23,159	28,201	26,065
10—15 " "	4,283	6,044	6,954	9,517	11,236	16,828	22,222	21,530	29,750	27,662
15—20 " "	6,069	7,789	8,594	9,216	14,199	17,756	26,943	27,899	32,578	39,057
20—25 " "	8,289	9,925	12,448	12,158	19,810	25,608	35,694	40,771	42,717	54,907
25—30 " "	9,000	12,053	13,828	14,508	18,523	27,994	30,410	39,049	44,330	53,833
30—35 " "	7,345	10,299	11,916	14,247	15,259	24,783	25,214	32,161	42,335	49,071
35—40 " "	6,394	8,746	10,894	12,683	13,605	19,241	24,605	24,866	36,530	45,052
40—45 " "	5,241	6,318	8,207	9,908	11,851	15,193	21,232	21,166	30,871	41,683
45—50 " "	4,366	5,518	6,405	8,927	10,144	13,087	16,636	20,725	24,209	36,090
50—55 " "	3,672	4,221	4,391	6,579	7,769	11,105	13,044	17,804	20,353	29,789
55—60 " "	3,187	3,153	3,659	4,995	6,735	9,141	11,125	13,532	19,493	22,538
60—65 " "	2,176	2,252	2,707	3,268	4,728	6,640	9,034	10,159	15,832	17,852
65—70 " "	1,828	1,618	1,852	2,506	3,326	5,195	6,917	8,133	10,890	15,328
70—75 " "	1,028	1,060	1,147	1,559	1,928	3,155	4,349	5,838	7,235	10,853
75—80 " "	580	483	626	823	1,176	1,794	2,744	3,650	4,577	6,045
80—85 " "	161	246	255	335	507	773	1,176	1,656	2,315	2,724
85—90 " "	79	61	60	113	153	265	376	620	858	951
90—95 " "	16	14	12	23	25	50	60	104	166	198
95—100 " "	5	2	1	3	2	4	11	17	24	25
100—105 " "	—	—	—	—	—	1	1	1	2	1
105—110 " "	—	—	—	—	—	—	—	—	—	—
Okänd Åge inconnu	—	—	148	99	6	—	—	—	—	—
0—15 år ans.....	16,133	19,312	25,241	34,066	39,029	64,669	71,053	74,172	84,125	76,206
15—50 " "	46,704	60,648	72,292	81,647	103,391	143,662	180,734	206,637	253,570	319,693
50—ω " "	12,732	13,110	14,710	20,204	26,349	38,123	48,837	61,514	81,745	106,304
Summa ¹⁾ Total	75,569	93,070	112,391	136,016	168,775	246,454	300,624	342,323	419,440	502,203
B) På 100,000 inv. av hela folkmängden. <i>Sur 100,000 habitants de toute la population.</i>										
0—5 år ans	8,204	7,600	9,655	9,724	9,694	11,125	8,563	8,613	6,240	4,476
5—10 " "	7,477	6,657	6,637	8,338	6,774	8,286	7,680	6,765	6,724	5,190
10—15 " "	5,668	6,494	6,195	7,002	6,658	6,828	7,392	6,289	7,093	5,508
15—20 " "	8,031	8,869	7,657	6,781	8,413	7,205	8,962	8,150	7,767	7,777
20—25 " "	10,969	10,664	11,090	8,945	11,738	10,391	11,873	11,910	10,184	10,933
25—30 " "	11,910	12,951	12,320	10,674	10,976	11,358	10,116	11,407	10,569	10,720
30—35 " "	9,720	11,066	10,616	10,482	9,041	10,056	8,387	9,395	10,093	9,771
35—40 " "	8,461	9,397	9,706	9,331	8,061	7,807	8,185	7,264	8,709	8,971
40—45 " "	6,935	6,788	7,312	7,290	7,022	6,165	7,063	6,183	7,360	8,300
45—50 " "	5,778	5,929	5,706	6,568	6,011	5,310	5,534	6,054	5,772	7,186
50—55 " "	4,859	4,535	3,912	4,840	4,603	4,506	4,339	5,201	4,853	5,932
55—60 " "	4,217	3,388	3,260	3,675	3,991	3,709	3,700	3,953	4,647	4,488
60—65 " "	2,879	2,419	2,412	2,404	2,801	2,694	3,005	2,968	3,775	3,555
65—70 " "	2,419	1,738	1,650	1,844	1,971	2,109	2,301	2,376	2,596	3,052
70—75 " "	1,360	1,139	1,022	1,147	1,142	1,280	1,447	1,705	1,725	2,161
75—80 " "	768	519	558	606	697	728	913	1,066	1,091	1,204
80—85 " "	213	264	227	247	300	314	391	484	552	542
85—90 " "	104	66	53	83	91	108	125	181	204	190
90—ω " "	28	17	12	19	16	21	24	36	46	44
0—15 år ans.....	21,349	20,751	22,487	25,064	23,126	26,239	23,635	21,667	20,057	15,174
15—50 " "	61,804	65,164	64,407	60,071	61,262	58,292	60,120	60,363	60,454	63,658
50—ω " "	16,847	14,085	13,106	14,865	15,612	15,469	16,245	17,970	19,489	21,168
Summa Total	100,000	100,000	100,000	100,000	100,000	100,000	100,000	100,000	100,000	100,000

¹⁾ Med inräkning av folkmängden i okänd ålder. Åren 1820—1850 den mantalsskrivna folkmängden, 1860—1920 den kyrkoskrivna samt 1930 den mantalsskrivna. *Y compris la population d'âge inconnu. En 1820—1850 la population civile (inscrite sur les registres civils), en 1860—1920 la population paroissiale et en 1930 la population civile.* — ²⁾ Se Tab. 6, not 3 och 4. *Voir Tabl. 6, alinéas 3, 4.*

Tab. 16. Mantalsskrivna befolkningen efter ålder och kön den 31 dec. 1930 ($\frac{1}{2}$ 1931).*Population civile le 31 déc. 1930 ($\frac{1}{2}$ 1931) par âge et sexe.*

Åldersår. Âges.	Födel- seår. Années de nais- sances.	M. H.	Kv. F.	S:a. Tot.	Åldersår. Âges.	Födel- seår. Années de nais- sances.	M. H.	Kv. F.	S:a. Tot.	Åldersår. Âges.	M. H.	Kv. F.	S:a. Tot.
a) 1-årsgrupper. <i>Groupes par 1 an.</i>													
0—1	1930	2,530	2,266	4,796	48—49	1882	3,292	3,680	6,972	b) 5-årsgrupper. <i>Groupes par 5 ans.</i>			
1—2	29	2,180	2,119	4,299	49—50	81	3,062	3,465	6,527	0—5	11,642	10,837	22,479
2—3	28	2,314	2,110	4,424	50—51	1880	2,988	3,411	6,399	5—10	13,290	12,775	26,065
3—4	27	2,314	2,120	4,434	51—52	79	2,824	3,392	6,216	10—15	13,990	13,672	27,662
4—5	26	2,304	2,222	4,526	52—53	78	2,643	3,253	5,896	15—20	17,990	21,067	39,057
5—6	25	2,481	2,436	4,917	53—54	77	2,675	3,203	5,878	20—25	23,151	31,756	54,907
6—7	24	2,558	2,411	4,969	54—55	76	2,450	2,950	5,400	25—30	23,357	30,476	53,833
7—8	23	2,596	2,452	5,048	55—56	75	2,315	2,805	5,120	30—35	21,724	27,347	49,071
8—9	22	2,651	2,653	5,304	56—57	74	2,091	2,579	4,670	35—40	20,155	24,897	45,052
9—10	21	3,004	2,823	5,827	57—58	73	1,873	2,547	4,420	40—45	18,907	22,776	41,683
10—11	1920	3,166	3,171	6,337	58—59	72	1,767	2,390	4,157	45—50	16,886	19,204	36,090
11—12	19	2,647	2,454	5,101	59—60	71	1,702	2,469	4,171	50—55	13,580	16,209	29,789
12—13	18	2,574	2,598	5,172	60—61	1870	1,571	2,246	3,817	55—60	9,748	12,790	22,538
13—14	17	2,819	2,744	5,563	61—62	69	1,469	2,200	3,669	60—65	7,064	10,788	17,852
14—15	16	2,784	2,705	5,489	62—63	68	1,311	1,950	3,261	65—70	5,614	9,714	15,328
15—16	15	3,052	3,100	6,152	63—64	67	1,306	2,125	3,431	70—75	3,740	7,113	10,853
16—17	14	3,178	3,626	6,804	64—65	66	1,407	2,267	3,674	75—80	2,006	4,039	6,045
17—18	13	3,637	4,016	7,653	65—66	65	1,322	2,090	3,412	80—85	755	1,969	2,724
18—19	12	3,908	4,900	8,808	66—67	64	1,214	2,116	3,330	85—90	204	747	951
19—20	11	4,215	5,425	9,640	67—68	63	1,138	1,972	3,110	90—95	44	154	198
20—21	1910	4,385	5,915	10,300	68—69	62	1,028	1,843	2,871	95—100	4	21	25
21—22	09	4,505	6,215	10,720	69—70	61	912	1,693	2,605	100—105	1	—	1
22—23	08	4,687	6,603	11,290	70—71	1860	881	1,657	2,538	c) Åldersgrupper för dödlighets- statistiken. <i>Groupes pour la statistique de mortalité.</i>			
23—24	07	4,773	6,476	11,249	71—72	59	892	1,621	2,513	0—1	2,530	2,266	4,796
24—25	06	4,801	6,547	11,348	72—73	58	759	1,517	2,276	1—5	9,112	8,571	17,683
25—26	05	4,662	6,387	11,049	73—74	57	682	1,249	1,931	5—10	13,290	12,775	26,065
26—27	04	4,764	6,185	10,949	74—75	56	526	1,069	1,595	10—15	13,990	13,672	27,662
27—28	03	4,539	6,035	10,574	75—76	55	492	994	1,486	15—20	17,990	21,067	39,057
28—29	02	4,801	5,969	10,770	76—77	54	516	986	1,502	20—30	46,508	62,232	108,740
29—30	01	4,591	5,900	10,491	77—78	53	396	763	1,159	30—40	41,879	52,244	94,123
30—31	1900	4,544	5,863	10,407	78—79	52	318	681	999	40—50	35,793	41,980	77,773
31—32	1899	4,365	5,422	9,787	79—80	51	284	615	899	50—60	23,328	28,999	52,327
32—33	98	4,387	5,528	9,915	80—81	1850	244	538	782	60—70	12,678	20,502	33,180
33—34	97	4,150	5,325	9,475	81—82	49	180	518	698	70—80	5,746	11,152	16,898
34—35	96	4,278	5,209	9,487	82—83	48	156	387	543	80— ω	1,008	2,891	3,899
35—36	95	4,112	5,119	9,231	83—84	47	90	284	374	d) Större åldersgrupper. <i>Grands groupes.</i>			
36—37	94	4,083	4,967	9,050	84—85	46	85	242	327	0—15	38,922	37,284	76,206
37—38	93	4,075	4,992	9,067	85—86	45	68	207	275	15—50	142,170	177,523	319,693
38—39	92	3,932	4,838	8,770	86—87	44	54	175	229	50— ω	42,760	63,544	106,304
39—40	91	3,953	4,981	8,934	87—88	43	40	164	204	S:a Tot.	223,852	278,351	502,203
40—41	1890	3,714	4,671	8,385	88—89	42	25	102	127				
41—42	89	3,781	4,623	8,404	89—90	41	17	99	116				
42—43	88	3,823	4,585	8,408	90—91	1840	15	50	65				
43—44	87	3,904	4,545	8,449	91—92	39	10	31	41				
44—45	86	3,685	4,352	8,037	92—93	38	5	29	34				
45—46	85	3,546	4,160	7,706	93—94	37	10	26	36				
46—47	84	3,605	4,106	7,711	94—95	36	4	18	22				
47—48	83	3,381	3,793	7,174	95— ω	35—30	5	21	26				

Tab. 17. Giftermål, levande födda samt döda åren 1721—1931.

Mariages, naissances vivantes et décès, en 1721—1931.

Å r. <i>Années.</i>	Medelfolk- mängd. ¹⁾ <i>Population moyenne.</i>	Hela antalet under perioden. <i>Nombre total.</i>				Årligen på 1,000 invånare. <i>Annuellement et sur 1,000 habitants.</i>			
		Giftermål. <i>Mariages.</i>	Levande födda. <i>Naissances vivantes.</i>	Döda. <i>Décès.</i>	Överskott av födda. <i>Excédent des naissances.</i>	Giftermål. <i>Mariages.</i>	Levande födda. <i>Naissances vivantes.</i>	Döda. <i>Décès.</i>	Överskott. <i>Excédent.</i>
1721—1800.....	64,126	.	185,569	243,662	— 58,093	.	36,2	47,5	— 11,3
1801—1900.....	126,170	105,355	399,445	403,624	— 4,179	8,35	31,7	32,0	— 0,3
1721—1750.....	51,203	.	58,232	74,305	— 16,073	.	37,9	48,4	— 10,5
1751—1800.....	71,880	40,351	127,337	169,357	— 42,020	11,23	35,4	47,1	— 11,7
1801—1850.....	78,658	32,077	129,911	173,886	— 43,975	8,16	33,0	44,2	— 11,2
1851—1900.....	173,683	73,278	269,534	229,738	39,796	8,44	31,0	26,5	4,5
1721—30.....	47,960	.	18,243	18,456	— 213	.	38,0	38,5	— 0,5
1731—40.....	51,360	.	18,626	27,084	— 8,458	.	36,3	52,7	— 16,4
1741—50.....	54,290	.	21,363	28,765	— 7,402	.	39,3	53,0	— 13,7
1751—60.....	67,340	8,964	26,172	33,698	— 7,526	13,31	38,9	50,0	— 11,1
1761—70.....	70,340	8,904	25,582	33,264	— 7,682	12,66	36,4	47,3	— 10,9
1771—80.....	73,070	7,959	23,749	33,113	— 9,364	10,89	32,5	45,3	— 12,8
1781—90.....	74,430	6,717	24,859	36,598	— 11,739	9,02	33,4	49,2	— 15,8
1791—00.....	74,220	7,807	26,975	32,684	— 5,709	10,52	36,3	44,0	— 7,7
1801—10.....	71,640	5,894	23,579	35,541	— 11,962	8,23	32,9	49,6	— 16,7
1811—20.....	71,920	6,542	24,867	31,594	— 6,727	9,10	34,6	43,9	— 9,3
1821—30.....	78,850	6,770	26,048	35,001	— 8,953	8,59	33,0	44,4	— 11,4
1831—40.....	82,650	6,414	26,636	38,087	— 11,451	7,76	32,2	46,1	— 13,9
1841—50.....	88,230	6,457	28,781	33,663	— 4,882	7,32	32,6	38,2	— 5,6
1851—60.....	99,120	9,148	35,213	41,187	— 5,974	9,23	35,5	41,6	— 6,1
1861—70.....	129,115	9,999	44,615	41,638	2,977	7,74	34,6	32,2	2,4
1871—80.....	155,067	14,069	49,231	46,962	2,269	9,07	31,7	30,3	1,4
1881—90.....	211,449	18,736	68,491	47,788	20,708	8,86	32,4	22,6	9,8
1891—00.....	273,662	21,326	71,984	52,163	19,821	7,79	26,3	19,1	7,2
1901—10.....	323,574	28,177	77,843	50,824	27,019	8,71	24,1	15,7	8,4
1911—20.....	390,055	35,470	69,586	54,293	15,293	9,09	17,8	13,9	3,9
1921—30 ²⁾	449,760	43,487	54,527	52,093	2,434	9,67	12,1	11,6	0,5
1721—25.....	46,420	.	9,250	8,522	728	.	39,9	36,7	3,2
1726—30.....	49,500	.	8,993	9,934	— 941	.	36,3	40,1	— 3,8
1731—35.....	51,220	.	9,548	11,422	— 1,874	.	37,3	44,6	— 7,3
1736—40.....	51,500	.	9,078	15,662	— 6,584	.	35,3	60,8	— 25,5
1741—45.....	51,500	.	10,274	15,617	— 5,343	.	39,9	60,6	— 20,7
1746—50.....	57,080	.	11,089	13,148	— 2,059	.	38,9	46,1	— 7,2
1751—55.....	64,140	4,523	13,182	14,998	— 1,816	14,10	41,1	46,8	— 5,7
1756—60.....	70,540	4,441	12,990	18,700	— 5,710	12,59	36,8	53,0	— 16,2
1761—65.....	71,580	4,678	12,731	19,134	— 6,403	13,07	35,6	53,5	— 17,9
1766—70.....	69,100	4,226	12,851	14,130	— 1,279	12,23	37,2	40,9	— 3,7
1771—75.....	72,040	3,784	11,431	17,139	— 5,708	10,51	31,7	47,6	— 15,9
1776—80.....	74,100	4,175	12,318	15,974	— 3,656	11,27	33,2	43,1	— 9,9
1781—85.....	75,460	3,515	12,121	18,729	— 6,608	9,32	32,1	49,6	— 17,5
1786—90.....	73,400	3,202	12,738	17,869	— 5,131	8,72	34,7	48,7	— 14,0
1791—95.....	72,640	4,261	13,799	16,686	— 2,887	11,72	38,0	45,9	— 7,9
1796—00.....	75,800	3,546	13,176	15,998	— 2,822	9,36	34,8	42,2	— 7,4
1801—05.....	74,400	3,047	12,360	14,616	— 2,256	8,19	33,2	39,3	— 6,1
1806—10.....	68,880	2,847	11,219	20,925	— 9,706	8,27	32,6	60,8	— 28,2
1811—15.....	68,820	3,535	12,113	14,974	— 2,861	10,27	35,2	43,5	— 8,3
1816—20.....	75,020	3,007	12,754	16,620	— 3,866	8,02	34,0	44,3	— 10,3
1821—25.....	77,480	3,511	13,173	14,821	— 1,648	9,06	34,0	38,3	— 4,3
1826—30.....	80,220	3,259	12,875	20,180	— 7,305	8,13	32,1	50,3	— 18,2
1831—35.....	82,060	3,277	13,291	19,784	— 6,493	7,99	32,4	48,2	— 15,8
1836—40.....	83,240	3,137	13,345	18,303	— 4,958	7,54	32,1	44,0	— 11,9
1841—45.....	85,960	3,170	14,115	16,170	— 2,055	7,38	32,8	37,6	— 4,8
1846—50.....	90,500	3,287	14,666	17,493	— 2,827	7,26	32,4	38,7	— 6,3
1851—55.....	95,189	4,030	16,276	21,337	— 5,061	8,47	34,2	44,8	— 10,6
1856—60.....	103,050	5,118	18,937	19,850	— 913	9,93	36,7	38,5	— 1,8

¹⁾ För åren 1721—1750 endast efter uppskattning; för övriga år är beräkning gjord enligt den rättsliga folkmängden (jfr anm. sid. 5). *Pour les années 1721—1750 approximativement, après 1750 l'estimation est faite sur la population de droit.* — ²⁾ Delvis provisoriska tal. *En partie chiffres provisoires.*

Tab. 17. (Forts.) Giftermål, levande födda samt döda åren 1721—1931.
 (Suite.) *Mariages, naissances vivantes et décès, en 1721—1931.*

Å r. <i>Années.</i>	Medelfolk- mängd. ¹⁾ <i>Population moyenne.</i>	Hela antalet under perioden. <i>Nombre total.</i>				Årligen på 1,000 invånare. <i>Annuellement et sur 1.000 habitants.</i>			
		Gifter- mål. <i>Mariages.</i>	Levande födda. <i>Naissances vivantes.</i>	Döda. <i>Décès.</i>	Överskott av födda. <i>Excédent des naissances.</i>	Gifter- mål. <i>Mariages.</i>	Levande födda. <i>Naissances vivantes.</i>	Döda. <i>Décès.</i>	Över- skott. <i>Excédent.</i>
1861—65.....	122,394	5,168	22,175	21,022	1,153	8,44	36,2	34,4	1,8
1866—70.....	135,836	4,831	22,440	20,616	1,824	7,11	33,1	30,4	2,7
1871—75.....	144,848	6,524	23,457	25,418	— 1,961	9,01	32,4	35,1	— 2,7
1876—80.....	165,286	7,545	25,774	21,544	4,230	9,13	31,2	26,1	5,1
1881—85.....	190,780	8,931	31,364	23,195	8,169	9,36	32,9	24,3	8,6
1886—90.....	232,117	9,805	37,127	24,593	12,534	8,45	32,0	21,2	10,8
1891—95.....	256,754	9,558	35,552	25,699	9,853	7,45	27,7	20,0	7,7
1896—00.....	290,569	11,768	36,432	26,464	9,968	8,10	25,1	18,2	6,9
1901—05.....	310,148	12,560	36,861	25,038	11,823	8,10	23,8	16,1	7,7
1906—10.....	337,000	15,617	40,982	25,786	15,196	9,27	24,3	15,3	9,0
1911—15.....	369,178	16,536	37,520	26,051	11,469	8,96	20,3	14,1	6,2
1916—20.....	410,931	18,934	32,066	28,242	3,824	9,22	15,6	13,7	1,9
1921—25.....	429,336	19,746	28,809	24,643	4,166	9,20	13,4	11,5	1,9
1926—30 ⁴⁾	470,184	23,741	25,718	27,450	— 1,732	10,10	10,9	11,7	— 0,8
1890.....	244,977	2,046	7,390	4,979	2,411	8,35	30,2	20,3	9,9
1891.....	248,491	1,982	7,636	5,673	1,963	7,98	30,7	22,8	7,9
1892.....	251,551	1,931	7,104	5,309	1,795	7,68	28,2	21,1	7,1
1893.....	254,806	1,875	7,010	5,074	1,936	7,36	27,5	19,9	7,6
1894.....	260,811	1,871	6,940	4,989	1,951	7,17	26,6	19,1	7,5
1895.....	268,112	1,899	6,862	4,654	2,208	7,08	25,6	17,4	8,2
1896.....	275,749	1,995	7,032	4,831	2,201	7,23	25,5	17,5	8,0
1897.....	284,231	2,213	6,989	4,880	2,109	7,79	24,6	17,2	7,4
1898.....	292,196	2,415	7,467	5,197	2,270	8,27	25,6	17,8	7,8
1899.....	299,126	2,535	7,324	6,184	1,140	8,47	24,5	20,7	3,8
1900.....	301,543	2,610	7,620	5,372	2,248	8,66	25,3	17,8	7,5
1901.....	301,990	2,392	7,386	5,457	1,929	7,92	24,5	18,1	6,4
1902.....	304,588	2,375	7,426	4,662	2,764	7,80	24,4	15,3	9,1
1903.....	308,431	2,408	7,074	4,702	2,372	7,81	22,9	15,2	7,7
1904.....	314,504	2,600	7,292	4,822	2,470	8,27	23,2	15,3	7,9
1905.....	321,226	2,785	7,683	5,395	2,288	8,67	23,9	16,8	7,1
1906.....	328,613	3,080	7,972	4,782	3,190	9,37	24,3	14,6	9,7
1907.....	335,099	3,217	8,153	5,006	3,147	9,60	24,3	14,9	9,4
1908.....	338,521	3,031	8,519	5,402	3,117	8,95	25,2	16,0	9,2
1909.....	340,699	3,066	8,254	5,174	3,080	9,00	24,2	15,2	9,0
1910.....	342,070	3,223	8,084	5,422	2,662	9,42	23,6	15,8	7,8
1911.....	344,461	3,195	7,751	4,751	3,000	9,28	22,5	13,8	8,7
1912.....	348,777	3,233	7,436	5,251	2,185	9,27	21,3	15,0	6,3
1913 ³⁾	379,128	3,327	7,754	5,183	2,571	8,78	20,5	13,7	6,8
1914.....	384,177	3,347	7,566	5,653	1,913	8,71	19,7	14,7	5,0
1915.....	389,349	3,434	7,013	5,213	1,800	8,82	18,0	13,4	4,6
1916 ²⁾	403,716	3,623	6,700	5,113	1,587	8,97	16,6	12,7	3,9
1917.....	410,978	3,659	6,690	5,100	1,590	8,90	16,3	12,4	3,9
1918.....	410,810	3,867	5,914	6,982	— 1,068	9,41	14,4	17,0	— 2,6
1919.....	411,829	3,797	5,544	5,989	— 445	9,22	13,4	14,5	— 1,1
1920.....	417,321	3,988	7,218	5,058	2,160	9,56	17,3	12,1	5,2
1921.....	420,741	3,949	6,446	4,856	1,590	9,39	15,3	11,5	3,8
1922.....	423,493	3,737	5,826	4,980	846	8,82	13,8	11,8	2,0
1923.....	427,378	4,042	5,559	4,792	767	9,46	13,0	11,2	1,8
1924.....	434,354	4,017	5,485	4,895	590	9,25	12,6	11,3	1,3
1925.....	440,712	4,001	5,493	5,120	373	9,08	12,5	11,6	0,9
1926.....	447,930	4,433	5,250	5,253	— 3	9,92	11,7	11,7	— 0,0
1927.....	459,016	4,601	5,114	5,647	— 533	10,02	11,1	12,3	— 1,2
1928.....	469,397	4,573	5,120	5,293	— 173	9,74	10,9	11,3	— 0,4
1929.....	480,139	4,819	4,911	5,654	— 743	10,04	10,2	11,8	— 1,6
1930 ⁴⁾	494,440	5,315	5,323	5,603	— 280	10,75	10,8	11,4	— 0,6
1931 ⁴⁾	508,282	5,578	5,458	5,955	— 497	10,97	10,7	11,7	— 1,0

Anm. Detaljsiffror för åren 1721—1889 återfinnas i Årsboken 1920. *Pour les chiffres détaillés des années 1721—1889 voir l'Annuaire de 1920.*

¹⁾ Se sid. 13, not 1. *Voir page 13, alinéa 1.* — ²⁾ Bromma (6,212 inv.) inkorporerat den 1 jan. 1916. *La paroisse de Bromma (6,212 hab.) annexée à Stockholm le 1 janvier 1916.* — ³⁾ Brännkyrka (25,216 inv.) inkorporerat den 1 jan. 1913. *La paroisse de Brännkyrka (25,216 hab.) annexée à Stockholm le 1 janvier 1913.* — ⁴⁾ Delvis provisoriska tal. *En partie chiffres provisoires.* — ⁵⁾ Del av Nacka (488 inv.) inkorporerat den 1 jan. 1930. *Certaines parties de Nacka (488 hab.) annexées à Stockholm le 1 janv. 1930.*

Tab. 18. Födda och döda efter olika fördelningsgrunder åren 1901 (1751)–1931.
Naissances et décès d'après divers modes de répartition, en 1901 (1751)–1931.

Å r. <i>Années.</i>	Levande födda. <i>Naissances vivantes.</i>		Dödfödda. <i>Mort-nés.</i>		Levande födda. <i>Naissances vivantes.</i>		Årligen på 1,000 invånare. ²⁾ <i>Annuellement et sur 1,000 habitants.</i>		Döda. <i>Décès.</i>		Självmord. <i>Suicides.</i>	Drunknade. <i>Noyés.</i>
	Man- køn. <i>Sexe masculin.</i>	Kvinn- køn. <i>Sexe féminin.</i>	Antal. <i>Nombre.</i>	‰ ¹⁾	Inom äktenskap. <i>Légitimes.</i>	Utom äktenskap. <i>Illégitimes.</i>	I äkt. <i>Légi- times.</i>	Ut äkt. <i>Illégi- times.</i>	Man- køn. <i>Sexe masculin.</i>	Kvinn- køn. <i>Sexe féminin.</i>		
1751—1755	6,671	6,511	292	21,7	11,702	1,480	36,5	4,6	7,672	7,326	10	119
1756—1760	6,561	6,429	305	22,9	11,652	1,338	33,1	3,8	9,457	9,243	7	108
1761—1765	6,497	6,234	460	34,9	11,207	1,524	31,3	4,3	9,949	9,185	23	146
1766—1770	6,537	6,314	383	28,9	10,973	1,878	31,8	5,4	7,264	6,866	11	121
1771—1775	5,820	5,611	318	27,1	9,612	1,819	26,7	5,1	8,796	8,343	8	121
1776—1780	6,345	5,973	332	26,2	10,707	1,611	28,6	4,3	8,304	7,670	8	125
1781—1785	6,099	6,022	321	25,8	10,203	1,918	27,0	5,1	9,696	9,033	13	164
1786—1790	6,451	6,287	365	27,9	9,456	3,282	25,8	8,9	9,017	8,852	28	127
1791—1795	6,949	6,850	460	32,3	9,586	4,213	26,4	11,6	8,437	8,249	22	163
1796—1800	6,698	6,478	448	32,9	8,688	4,488	23,0	11,8	8,164	7,834	20	167
1801—1805	6,177	6,183	356	28,0	7,510	4,850	20,2	13,0	7,301	7,315	39	248
1806—1810	5,735	5,484	382	32,9	6,801	4,418	19,8	12,8	11,106	9,819	31	254
1811—1815	6,227	5,886	392	31,3	7,763	4,350	22,6	12,6	7,898	7,076	38	277
1816—1820	6,408	6,346	420	31,9	8,046	4,708	21,4	12,6	8,540	8,080	71	265
1821—1825	6,664	6,509	556	40,5	8,119	5,054	21,0	13,0	8,144	6,677	83	398
1826—1830	6,534	6,341	624	46,2	8,063	4,812	20,1	12,0	11,389	8,791	88	325
1831—1835	6,776	6,515	746	53,1	7,882	5,409	19,2	13,2	10,494	9,290	78	233
1836—1840	6,802	6,543	871	61,3	7,745	5,600	18,6	13,4	10,120	8,183	75	172
1841—1845	7,188	6,927	828	55,4	7,751	6,364	18,0	14,8	8,650	7,520	97	213
1846—1850	7,555	7,111	765	49,6	8,151	6,515	18,0	14,4	9,297	8,196	84	185
1851—1855	8,319	7,957	946	54,9	8,889	7,387	18,7	15,5	11,129	10,208	98	154
1856—1860	9,794	9,143	1,113	55,5	11,038	7,899	21,4	15,3	10,674	9,176	113	185
1861—1865	11,301	10,874	1,132	48,6	13,256	8,919	21,6	14,6	11,071	10,951	214	332
1866—1870	11,442	10,998	1,031	43,9	13,529	8,931	19,9	13,2	10,735	8,881	255	345
1871—1875	11,899	11,558	1,190	48,3	14,710	8,747	20,3	12,1	13,551	11,867	197	301
1876—1880	13,022	12,752	1,100	40,9	17,024	8,750	20,6	10,6	11,179	10,365	246	306
1881—1885	16,182	15,182	1,146	35,3	21,925	9,439	23,0	9,9	12,157	11,038	268	349
1886—1890	18,972	18,155	1,207	31,5	26,721	10,406	23,0	9,0	12,759	11,834	404	347
1891—1895	18,311	17,241	1,053	28,8	25,402	10,150	19,8	7,9	13,137	12,562	543	321
1896—1900	18,877	17,555	1,182	31,4	25,291	11,141	17,4	7,7	13,973	12,491	507	414
1901—1905	18,834	18,027	1,115	29,4	24,867	11,994	16,0	7,7	12,946	12,092	505	386
1906—1910	20,983	19,999	1,227	29,1	26,801	14,181	15,9	8,4	13,228	12,558	579	343
1911—1915	19,266	18,254	1,012	26,3	24,143	13,377	13,1	7,2	13,047	13,004	641	385
1916—1920	16,578	15,488	735	22,4	22,817	9,249	11,1	4,5	13,740	14,502	394	371
1921—1925	14,908	13,901	704	23,9	20,851	7,958	9,7	3,7	11,269	13,374	440	243
1926—1930 ³⁾	13,379	12,261	723	27,4	18,933	6,707	8,1	2,9	12,791	14,491	456	173
1901	3,817	3,569	235	30,8	5,029	2,357	16,6	7,8	2,891	2,566	105	70
1902	3,777	3,649	222	29,0	4,993	2,433	16,4	8,0	2,429	2,233	116	70
1903	3,604	3,470	237	32,4	4,822	2,252	15,6	7,3	2,421	2,281	103	70
1904	3,723	3,569	225	29,9	4,883	2,409	15,5	7,7	2,466	2,356	71	79
1905	3,913	3,770	196	24,9	5,140	2,543	16,0	7,9	2,739	2,656	110	97
1906	4,089	3,883	254	30,9	5,370	2,602	16,4	7,9	2,490	2,292	93	77
1907	4,164	3,989	249	29,6	5,342	2,811	15,9	8,4	2,651	2,355	115	64
1908	4,276	4,243	238	27,2	5,532	2,987	16,4	8,8	2,700	2,702	109	81
1909	4,277	3,977	276	32,4	5,330	2,924	15,6	8,6	2,616	2,558	123	61
1910	4,177	3,907	210	25,3	5,227	2,857	15,3	8,3	2,771	2,651	139	60
1911	3,998	3,753	236	29,6	4,883	2,868	14,2	8,3	2,383	2,368	135	82
1912	3,756	3,680	226	29,5	4,717	2,719	13,5	7,8	2,704	2,547	120	65
1913	4,051	3,703	178	22,4	5,070	2,684	13,4	7,1	2,602	2,581	135	77
1914	3,874	3,692	196	25,3	4,860	2,706	12,7	7,0	2,786	2,867	135	91
1915	3,587	3,426	176	24,5	4,613	2,400	11,8	6,2	2,572	2,641	116	70
1916	3,498	3,202	166	24,2	4,612	2,088	11,4	5,2	2,537	2,576	89	85
1917	3,397	3,293	138	20,2	4,639	2,051	11,3	5,0	2,465	2,635	59	57
1918	3,054	2,860	143	23,6	4,295	1,619	10,5	3,9	3,599	3,383	65	82
1919	2,921	2,623	118	20,8	4,203	1,341	10,2	3,2	2,830	3,159	94	81
1920	3,708	3,510	170	23,0	5,068	2,150	12,1	5,2	2,309	2,749	87	66
1921	3,325	3,121	154	23,3	4,545	1,901	10,8	4,5	2,286	2,570	96	55
1922	2,961	2,865	132	22,2	4,238	1,588	10,0	3,8	2,207	2,773	94	42
1923	2,902	2,657	124	21,8	4,097	1,462	9,6	3,4	2,207	2,585	89	55
1924	2,845	2,640	163	28,9	4,012	1,473	9,2	3,4	2,204	2,691	71	41
1925	2,875	2,618	131	23,3	3,959	1,534	9,0	3,5	2,365	2,755	90	50
1926	2,744	2,506	155	28,7	3,855	1,395	8,6	3,1	2,487	2,766	93	36
1927	2,672	2,442	136	25,9	3,729	1,385	8,1	3,0	2,602	3,045	78	51
1928	2,681	2,439	147	27,9	3,716	1,404	7,9	3,0	2,492	2,801	87	29
1929	2,518	2,393	146	28,9	3,697	1,214	7,7	2,5	2,682	2,972	104	30
1930 ³⁾	2,764	2,481	139	25,8	3,936	1,309	8,0	2,6	2,528	2,907	110	27
1931 ³⁾	2,691	2,671	131	23,8	4,147	1,215	8,2	2,4	2,679	3,126	94	19

¹⁾ Dödfödda i ‰ av hela antalet födda (levande- + dödfödda). *Mort-nés en ‰ sur le nombre total des naissances (naissances vivantes et mort-nés).* — ²⁾ På medelfolkvärdet. — ³⁾ Provisoriska siffror, jfr anm. sid. 5. *Chiffres provisoires.*

— ⁴⁾ Jfr anm. å sid. 23.

Tab. 19. Folkökningen och dess särskilda faktorer åren 1900 (1721)—1931.
Facteurs de l'accroissement de la population, en 1900 (1721)—1931.

Å r. <i>Années.</i>	Folkmängd vid periodens slut. ¹⁾ <i>Population à la fin des périodes.</i>	Folkökning. <i>Accroissement de la popula- tion.</i>	Folkökningens faktorer. <i>Facteurs de l'accroissement de la population.</i>		Omflyttningsresultatet. <i>Résultat de la migration.</i>		Folkbytet med utlandet. <i>Migrations à ou de l'étranger.</i>	
			Nativitets- överskott. <i>Excédent des naissances.</i>	Inflyttnings- överskott. <i>Excédent de l'immigration.</i>	Inrikes vinst. <i>D'autres lieux du royaume, gain.</i>	Utrikes förlust. <i>De l'étranger, perte.</i>	Utvandring. <i>Emigration.</i>	Invandring. <i>Immigration.</i>
1720.....	45,000
1721—1800.....	75,517	30,517	— 58,093	88,610	88,610	.	.	.
1801—1900.....	300,523	225,006	— 4,179	229,185	262,020	32,835	.	.
1751—1800.....	75,517	15,499	— 42,020	57,519	57,519	.	.	.
1801—1850.....	93,070	17,553	— 43,975	61,528	61,528	.	.	.
1851—1900.....	300,523	207,453	39,796	167,657	200,492	32,835	47,705	14,870
1721—30.....	50,000	5,000	— 213	5,213	5,213	.	.	.
1731—40.....	51,500	1,500	— 8,458	9,958	9,958	.	.	.
1741—50.....	60,018	8,518	— 7,402	15,920	15,920	.	.	.
1751—60.....	69,211	9,193	— 7,526	16,719	16,719	.	.	.
1761—70.....	70,902	1,691	— 7,682	9,373	9,373	.	.	.
1771—80.....	75,809	4,907	— 9,364	14,271	14,271	.	.	.
1781—90.....	69,716	— 6,093	— 11,739	5,646	5,646	.	.	.
1791—00.....	75,517	5,801	— 5,709	11,510	11,510	.	.	.
1801—10.....	65,474	— 10,043	— 11,962	1,919	1,919	.	.	.
1811—20.....	75,569	10,095	— 6,727	16,822	16,822	.	.	.
1821—30.....	80,621	5,052	— 8,953	14,005	14,005	.	.	.
1831—40.....	84,161	3,540	— 11,451	14,991	14,991	.	.	.
1841—50.....	93,070	8,909	— 4,882	13,791	13,791	.	.	.
1851—60.....	109,878	16,808	— 5,974	22,782	23,456	674	674	.
1861—70.....	133,597	23,719	2,977	20,742	25,921	5,179	5,179	.
1871—80.....	167,868	34,271	2,269	32,002	35,496	3,494	6,294	2,800
1881—90.....	245,331	77,463	20,703	56,760	70,136	13,376	18,361	4,985
1891—00.....	300,523	55,192	19,821	35,371	45,483	10,112	17,197	7,085
1901—10.....	343,832	43,309	27,019	16,290	22,033	5,743	16,702	10,959
1911—20 ²⁾	419,788	75,956	15,293	²⁾ 29,235	27,047	vinst 2,188	10,422	12,610
1921—30 ²⁾	502,203	82,415	³⁾ 2,434	²⁾ ³⁾ 79,493	³⁾ 80,274	781	11,631	10,850
1900.....	300,523	3,445	2,248	1,197	1,536	339	1,214	875
1901.....	301,697	1,174	1,929	— 755	— 61	694	1,458	764
1902.....	305,115	3,418	2,764	654	1,950	1,296	2,018	722
1903.....	309,647	4,532	2,372	— 2,160	3,588	1,428	2,231	803
1904.....	317,946	8,299	2,470	5,829	6,105	276	1,533	1,257
1905.....	324,488	6,542	2,288	4,254	4,607	353	1,513	1,160
1906.....	332,738	8,250	3,190	5,060	5,029	vinst 31	1,578	1,609
1907.....	337,460	4,722	3,147	1,575	1,803	228	1,576	1,348
1908.....	339,532	2,122	3,117	— 995	— 1,077	vinst 82	1,083	1,165
1909.....	341,816	2,234	3,080	— 846	— 235	611	1,676	1,065
1910.....	343,832	2,016	2,662	— 646	324	970	2,036	1,066
1911.....	346,599	2,767	3,000	— 233	355	588	1,648	1,060
1912.....	350,955	4,356	2,185	2,171	2,487	316	1,367	1,051
1913 ²⁾	382,085	²⁾ 5,914	2,571	²⁾ 3,343	3,722	379	1,654	1,275
1914.....	386,270	4,185	1,913	2,272	2,037	vinst 235	1,067	1,302
1915.....	392,427	6,157	1,800	4,357	3,838	vinst 519	702	1,221
1916 ²⁾	408,792	²⁾ 10,153	1,587	²⁾ 8,566	7,985	vinst 581	897	1,478
1917.....	413,163	4,371	1,590	2,781	2,388	vinst 393	673	1,066
1918.....	408,456	— 4,707	— 1,068	— 3,639	— 3,969	vinst 330	621	951
1919.....	415,201	6,745	— 445	7,190	6,530	vinst 660	866	1,526
1920.....	419,788	4,587	2,160	2,427	1,674	vinst 753	927	1,680
1921.....	422,042	2,254	1,590	664	286	vinst 378	883	1,261
1922.....	424,944	2,902	846	2,056	2,195	139	1,093	954
1923.....	429,812	4,868	767	4,101	4,656	555	1,595	1,040
1924.....	438,896	9,084	590	8,494	8,413	vinst 81	997	1,078
1925.....	442,528	⁴⁾ 3,632	373	3,259	3,524	265	1,185	920
1926.....	453,332	10,804	— 3	10,807	11,017	210	1,206	996
1927.....	464,699	11,367	— 533	11,900	12,057	157	1,216	1,059
1928.....	474,094	9,395	— 173	9,568	9,731	163	1,189	1,026
1929.....	⁵⁾ 486,184	12,090	— 743	12,833	12,906	73	1,178	1,105
1930 ²⁾	502,203	²⁾ 15,531	³⁾ — 280	²⁾ ³⁾ 15,811	³⁾ 15,489	vinst 322	1,089	1,411
1931.....	514,333	12,130	³⁾ — 497	³⁾ 12,627	³⁾ 11,669	vinst 958	663	1,621

A n m. Utförligare redovisning i Årsboken 1920.

¹⁾ För åren 1720—1750 endast efter uppskattning, därefter den mantalsskrivna. *Pour les années 1720—1750 approximativement, après 1750 la population civile.* — ²⁾ Brännkyrka (25,216 inv.) inkorporerat den 1 jan. 1913. Folkökningen 1913 har erhållits genom sammanställning av folkmängden den 1 jan. 1913 och den 31 dec. 1913 (således i båda fallen inkl. Brännkyrka). Den genom inkorporeringen erhållna folkökningen har följaktligen icke inräknats i inflyttningsöverskottet för år 1913 och icke heller för perioden 1911—1920. På liknande sätt har förfarits beträffande Bromma (6,212 inv.), som inkorporerades den 1 jan. 1916 samt beträffande den del av Nacka (488 inv.), som inkorporerades den 1 jan. 1930. *La paroisse de Brännkyrka (25,216 hab.) annexée à Stockholm le 1 janvier 1913, la paroisse de Bromma (6,212 hab.) annexée à Stockholm le 1 janvier 1916 et une partie de la paroisse de Nacka (488 hab.) annexée à Stockholm le 1 janvier 1930.* — ³⁾ Provisoriska tal. *Chiffres provisoires.* — ⁴⁾ Folkökningen i Stockholm år 1925 är av mantalsskrivningstekniska skäl något för lågt redovisad (jfr Tab. 8, not 4). — ⁵⁾ Folkmängden i de med Stockholm fr. o. m. ^{1/1} 1930 inkorporerade delarna av Nacka är här ej medräknad (jfr Tab. 8, not 5).

Tab. 19. (Forts.) Folkökningen och dess särskilda faktorer åren 1900 (1721)—1931.
(Suite.) *Facteurs de l'accroissement de la population, en 1900 (1721)—1931.*

Å r. <i>Années.</i>	Medel- folk-mängd. 1) <i>Population moyenne.</i>	Årligen på 1,000 inv. av medelfolk-mängden. <i>Annuellement et sur 1,000 habitants de la population moyenne.</i>						
		Folkökning. <i>Accroissement de la popula- tion.</i>	Folkökningens faktorer. <i>Facteurs de l'accroissement de la population.</i>		Omflyttningsresultatet. <i>Résultat de la migration.</i>		Folkbytet med utlandet. <i>Migrations à ou de l'étranger.</i>	
			Nativitets- överskott. <i>Excédent des naissances.</i>	Inflyttnings- överskott. <i>Excédent de l'immigration.</i>	Inrikes vinst. <i>D'autres lieux du royaume, gain.</i>	Utrikes förlust. <i>De l'étranger, perte.</i>	Utvandring. <i>Emigration.</i>	Invandring. <i>Immigration.</i>
1721—1800	64,126	5,9	— 11,3	17,2	17,2	.	.	.
1801—1900	126,170	17,8	— 0,3	18,1	20,7	2,6	.	.
1751—1800	71,880	4,3	— 11,7	16,0	16,0	.	.	.
1801—1850	78,658	4,5	— 11,2	15,7	15,7	.	.	.
1851—1900	173,683	23,9	4,5	19,4	23,2	3,8	5,5	1,7
1721—30	47,960	.	— 0,5
1731—40	51,360	.	— 16,4
1741—50	54,290	.	— 13,7
1751—60	67,340	13,7	— 11,1	24,8	24,8	.	.	.
1761—70	70,340	2,4	— 10,9	13,3	13,3	.	.	.
1771—80	73,070	6,7	— 12,8	19,5	19,5	.	.	.
1781—90	74,430	— 8,2	— 15,8	7,6	7,6	.	.	.
1791—00	74,220	7,8	— 7,7	15,5	15,5	.	.	.
1801—10	71,640	— 14,0	— 16,7	2,7	2,7	.	.	.
1811—20	71,920	14,0	— 9,3	23,3	23,3	.	.	.
1821—30	78,850	6,4	— 11,4	17,8	17,8	.	.	.
1831—40	82,650	4,3	— 13,9	18,1	18,1	.	.	.
1841—50	88,230	10,1	— 5,6	15,7	15,7	.	.	.
1851—60	99,120	17,0	— 6,1	23,1	23,8	0,7	0,7	.
1861—70	129,115	18,4	2,4	16,0	20,0	4,0	4,0	.
1871—80	155,067	22,1	1,4	20,7	23,0	2,3	4,1	1,8
1881—90	211,449	36,6	9,8	26,8	33,1	6,3	8,7	2,4
1891—00	273,662	20,2	7,2	13,0	16,7	3,7	6,3	2,6
1901—10	323,574	13,4	8,4	5,0	6,8	1,8	5,2	3,4
1911—20 ²⁾	390,055	19,5	3,9	²⁾ 7,5	7,0	v. 0,5	2,7	3,2
1921—30 ²⁾	449,760	18,3	³⁾ 0,5	²⁾ 17,7	³⁾ 17,9	0,2	2,6	2,4
1900	301,543	11,5	7,5	4,0	5,1	1,1	4,0	2,9
1901	301,990	3,9	6,4	— 2,5	— 0,2	2,3	4,8	2,5
1902	304,588	11,2	9,1	2,1	6,3	4,2	6,6	2,4
1903	308,431	14,7	7,7	7,0	11,6	4,6	7,2	2,6
1904	314,504	26,4	7,9	18,5	19,4	0,9	4,9	4,0
1905	321,226	20,3	7,1	13,2	14,3	1,1	4,7	3,6
1906	328,613	25,1	9,7	15,4	15,3	v. 0,1	4,8	4,9
1907	335,099	14,1	9,4	4,7	5,4	0,7	4,7	4,0
1908	338,521	6,3	9,2	— 2,9	— 3,1	v. 0,2	3,2	3,4
1909	340,699	6,6	9,0	— 2,4	— 0,6	1,8	4,9	3,1
1910	342,070	5,9	7,8	— 1,9	0,9	2,8	5,9	3,1
1911	344,461	8,0	8,7	— 0,7	1,0	1,7	4,8	3,1
1912	348,777	12,5	6,3	6,2	7,1	0,9	3,9	3,0
1913 ²⁾	379,128	²⁾ 15,6	6,8	²⁾ 8,8	9,8	1,0	4,4	3,4
1914	384,177	10,9	5,0	5,9	5,3	v. 0,6	2,8	3,4
1915	389,349	15,8	4,6	11,2	9,9	v. 1,3	1,8	3,1
1916 ²⁾	403,716	²⁾ 25,1	3,9	²⁾ 21,2	19,8	v. 1,4	2,2	3,6
1917	410,978	10,6	3,9	6,7	5,8	v. 0,9	1,7	2,6
1918	410,810	— 11,5	— 2,6	— 8,9	— 9,7	v. 0,8	1,5	2,3
1919	411,829	16,4	— 1,1	17,5	15,9	v. 1,6	2,1	3,7
1920	417,321	11,0	5,2	5,8	4,0	v. 1,8	2,2	4,0
1921	420,741	5,4	3,8	1,6	0,7	v. 0,9	2,1	3,0
1922	423,493	6,9	2,0	4,9	5,2	0,3	2,6	2,3
1923	427,378	11,4	1,8	9,6	10,9	1,3	3,7	2,4
1924	434,354	20,9	1,3	19,6	19,4	v. 0,2	2,3	2,5
1925	440,712	⁴⁾ 8,2	0,9	7,3	7,9	0,6	2,7	2,1
1926	447,930	24,1	— 0,0	24,1	24,6	0,5	2,7	2,2
1927	459,016	24,8	— 1,2	26,0	26,3	0,3	2,6	2,3
1928	469,397	20,0	— 0,4	20,4	20,7	0,3	2,5	2,2
1929	480,139	25,2	— 1,5	26,7	26,9	0,2	2,5	2,3
1930 ²⁾	494,440	31,4	³⁾ — 0,6	²⁾ ³⁾ 32,0	³⁾ 31,3	v. 0,7	2,2	2,9
1931	508,282	23,9	³⁾ — 1,0	³⁾ 24,9	³⁾ 23,0	v. 1,9	1,3	3,2

Anm. Jfr anm. å föregående sida.

1) För åren 1721—1750 endast efter uppskattning, för övriga år är beräkning gjord enligt den rättsliga folk-mängden (jfr anm. sid. 5). *Pour les années 1721—1750 approximativement, après 1750 l'estimation est faite sur la population de droit.* — 2) Brännkyrka (25,216 inv.) inkorporerat den 1 jan. 1913, Bromma (6,212 inv.) inkorporerat den 1 jan. 1916, del av Nacka (488 inv.) inkorporerad den 1 jan. 1930; jfr not 2 å sid. 16. *La paroisse de Brännkyrka (25,216 hab.) annexée à Stockholm le 1 janvier 1913, la paroisse de Bromma (6,212 hab.) annexée à Stockholm le 1 janvier 1916 et une partie de la paroisse de Nacka (488 hab.) annexée à Stockholm le 1 janvier 1930.* — 3) Provisoriska tal. *Chiffres provisoires.* — 4) Folkökningen i Stockholm år 1925 är av mantalsskrivningstekniska skäl något för lågt redovisad (jfr Tab. 8, not 4).

Tab. 20. Ingångna äktenskap samt upplösta äktenskap och avkunnade hemskillnader åren 1927 (1891)—1931.

Mariages célébrés ainsi que mariages dissous et séparations de corps, en 1927 (1891) 1931.

Civilstånd, ålder m. m. <i>Etats civils, âges, etc.</i>	1891— 1900.	1901— 1910.	1911— 1920.	1921— 1930. ¹⁾	1927.	1928.	1929.	1930. ¹⁾	1931. ¹⁾
Ingångna äktenskap. <i>Mariages célébrés.</i>									
Hela antalet vigda par. <i>Nombre total de mariages</i>	21,326	28,177	35,470	43,509	4,601	4,573	4,819	5,337	5,587
Därav med kyrklig vigsel. <i>Dont religieux</i>	20,892	25,992	22,631	32,908	3,449	3,479	3,643	4,116	4,306
» med borgerlig vigsel. » <i>civils</i>	434	2,185	12,839	10,601	1,152	1,094	1,176	1,221	1,281
Vigda män, i första giftet. <i>Hommes mariés en premières nocés</i>	19,602	26,258	32,497	38,611	4,083	4,040	4,226	4,752	4,970
Vigda män, i omgifte. <i>Hommes remariés</i>	1,724	1,919	2,973	4,898	518	533	593	585	617
Vigda kvinnor, i första giftet. <i>Femmes mariées en premières nocés</i>	20,283	26,944	33,618	40,778	4,303	4,284	4,479	5,023	5,220
Vigda kvinnor, i omgifte. <i>Femmes remariées</i>	1,043	1,233	1,852	2,731	298	289	340	314	367
Män i första giftet, efter ålder:²⁾ <i>Hommes en premières nocés, par âge:</i>									
I ålder 15—20 år <i>ans</i>	9	13	20	22	1	5	1	3	3
» » 20—25 » »	4,185	6,027	6,552	6,701	666	716	754	914	1,001
» » 25—30 » »	7,762	11,299	13,932	15,946	1,695	1,715	1,810	1,961	2,054
» » 30—35 » »	4,522	5,408	7,065	9,157	1,006	970	964	1,097	1,077
» » 35—40 » »	1,834	1,998	2,851	3,965	417	396	408	455	479
» » 40—45 » »	765	873	1,163	1,655	183	152	155	192	191
» » 45—50 » »	308	411	525	665	67	72	72	83	106
» » 50— ∞ » »	217	229	389	501	63	44	54	47	59
Kvinnor i första giftet, efter ålder:²⁾ <i>Femmes en premières nocés, par âge:</i>									
I ålder 15—20 år <i>ans</i>	735	998	1,151	1,208	121	144	142	148	159
» » 20—25 » »	6,025	9,363	11,449	13,273	1,390	1,452	1,566	1,740	1,908
» » 25—30 » »	6,846	9,273	11,766	14,625	1,579	1,515	1,585	1,785	1,861
» » 30—35 » »	3,888	4,239	5,486	6,767	667	664	692	789	750
» » 35—40 » »	1,687	1,807	2,150	2,783	325	298	263	325	285
» » 40—45 » »	715	789	920	1,167	118	127	121	129	155
» » 45—50 » »	252	330	439	547	55	49	64	62	64
» » 50— ∞ » »	135	145	257	408	48	35	46	45	38
Ingångna äktenskap: <i>Mariages célébrés:</i>									
Storkyrkan	998	1,007	1,091	1,300	131	140	137	154	149
Klara	1,695	1,693	1,362	1,324	164	116	120	111	111
Kungsholms	2,016	3,141	4,082	4,825	240	232	264	299	308
St Görän					260	259	277	337	334
Adolf Fredrik	3,440	5,428	1,851	1,880	180	189	186	211	226
Gustav Vasa			2,082	2,235	214	233	248	319	295
Matteus	2,327	3,026	3,317	4,355	539	527	522	576	607
Jakob			1,056	951	113	95	77	87	97
Johannes	4,430	6,135	2,259	2,333	221	237	250	274	269
Engelbrekt			2,154	2,725	295	311	298	317	301
Hedvig Eleonora	2,681	3,333	2,278	2,542	271	270	280	276	278
Oscar			2,163	2,729	272	263	294	302	325
Katarina	2,924	3,777	4,966	4,398	440	456	528	567	626
Sofia				1,716	185	175	178	300	319
Maria	2,681	3,333	4,213	5,231	260	255	273	248	277
Högalid					259	274	322	384	440
Brännkyrka (nya) ⁴⁾	815	637	792	6) 769	333	310	326	386	289
Enskede ⁴⁾					1,520	2,972	333	310	326
Bromma	815	637	792	6) 769	143	150	156	189	199
Ej territoriella församl. <i>Paroisses non territoriales</i>					81	81	83	83	83
Upplösta äktenskap och avkunnade hemskillnader. <i>Mariages dissous et séparations de corps.</i>									
Upplösta äktenskap. <i>Mariages dissous</i>	12,306	14,503	18,189	22,763	2,481	2,420	2,612	2,684	2,786
Genom döden. <i>Par la mort</i>	11,146	12,894	15,437	17,384	1,895	1,785	1,992	1,977	2,062
genom mannens död <i>par la mort du mari</i>	7,028	8,324	9,567	10,557	1,172	1,083	1,211	1,232	1,269
genom hustruns död <i>par la mort de la femme</i>	4,118	4,570	5,870	6,827	723	702	781	745	793
Genom skilsmässa. <i>Par divorce</i>	1,160	1,609	2,752	5,379	586	635	620	707	724
Levande barn vid skilsmässan. <i>Enfants vivants lors du divorce</i>	1,517	1,893	3,460	6,508	727	743	689	717	795
Avkunnade hemskillnader. <i>Séparations de corps</i>	—	—	5) 1,677	7) 3,164	665	699	684	—	—

Anm. Siffror för tioårsperioden 1881—1890 återfinnas i Årsboken 1920.

¹⁾ Provisoriska siffror, jfr anm. sid. 5. *Chiffres provisoires.* — ²⁾ För åren 1924—1929 äro männen fördelade åldersvis i kombination med brudgummens hemort (ej som eljest efter brudens). Summan stämmer därför icke med det ovan angivna hela antalet män, som ingått första giftet. — ³⁾ Upptagna på de territoriella församlingarna. — ⁴⁾ Brännkyrka (gamla) församling delades den 1/1 1931 i Brännkyrka (nya) församling och Enskede församling. — ⁵⁾ Uppgiften avser åren 1916—20. — ⁶⁾ Uppgiften avser åren 1921—1929. — ⁷⁾ Uppgiften avser åren 1925—1929.

Tab. 21. Barnaföderskornas antal, civilstånd och ålder samt de födda barnens antal, kön, inom- eller utomäktenskapliga börd samt fördelning på församlingar och årstider, åren 1927 (1891)—1931.

Nombre, état civil et âge des femmes accouchées ainsi que nombre, sexe et filiation des enfants nés, avec répartition par paroisses et par saisons, en 1927 (1891)—1931.

	1891— 1900.	1901— 1910.	1911— 1920.	1921— 1930. ¹⁾	1927.	1928.	1929.	1930. ¹⁾	1931. ¹⁾
A) Barnaföderskor. Femmes accouchées.									
Hela antalet. <i>Nombre total</i>	73,161	79,117	70,440	55,163	5,169	5,194	4,986	5,316	5,425
Därav med barn i äkt. <i>Dont d'enfants légitimes</i> ..	51,375	52,279	47,355	40,248	3,773	3,755	3,745	3,986	4,200
” ” ” ut. äkt. <i>Dont d'enfants illégitimes</i> ..	21,786	26,838	23,085	14,915	1,396	1,439	1,241	1,330	1,225
Civilstånd. Etat civil.									
Gifta, med barn i äkt. <i>Mariées, avec enfants légitimes</i> ..	51,268	52,157	47,273	40,197	3,770	3,751	3,743	3,981	4,195
Änk. o. fränskilda, med barn i äkt. <i>Veuves et divor-</i> <i>cées, avec enfants légitimes</i> ..	107	122	82	51	3	4	2	5	5
Gifta, med barn ut. äkt. <i>Mariées, avec enfants illégitimes</i> ..	131	158	118	33	1	6	9	—	—
Änk. o. fränskilda, med barn ut. äkt. <i>Veuves et divor-</i> <i>cées, avec enfants illégitimes</i> ..	708	814	545	373	31	23	20	48	46
Trolovade. <i>Fiancées légales</i> ..	796	1,293	1,345	14,509	1,260	638	593	1,282	1,179
Ogifta. <i>Célibataires</i> ..	20,151	24,573	21,077						
Med barn inom äktenskap, efter ålder.									
<i>D'enfants légitimes. Par âge.</i>									
—20 år <i>ans</i> ..	416	532	514	557	64	59	55	70	58
20—25 ” ” ..	6,677	9,456	8,781	7,576	719	722	726	843	890
25—30 ” ” ..	14,307	16,663	15,578	13,251	1,249	1,242	1,312	1,390	1,446
30—35 ” ” ..	15,108	13,238	12,622	10,560	976	945	940	992	1,119
35—40 ” ” ..	10,489	8,595	7,197	6,050	559	567	519	519	525
40—45 ” ” ..	4,049	3,530	2,443	2,077	193	201	179	160	149
45—50 ” ” ..	323	265	218	177	13	19	14	12	11
50—ω ” ” ..	—	—	2	—	—	—	—	—	2
Okänd ålder. <i>Âge inconnu</i> ..	6	—	—	—	—	—	—	—	—
Med barn utom äktenskap, efter ålder.									
<i>D'enfants illégitimes. Par âge.</i>									
—20 år <i>ans</i> ..	1,567	2,627	2,763	2,320	222	251	191	232	222
20—25 ” ” ..	7,162	10,633	9,754	6,743	633	654	577	588	533
25—30 ” ” ..	6,354	7,501	6,051	3,396	340	316	282	285	278
30—35 ” ” ..	3,772	3,592	2,782	1,472	111	141	113	137	117
35—40 ” ” ..	2,056	1,786	1,299	730	70	59	57	68	55
40—45 ” ” ..	706	654	407	233	20	16	20	18	18
45—50 ” ” ..	48	45	29	21	—	2	1	2	2
50—ω ” ” ..	—	—	—	—	—	—	—	—	—
Okänd ålder. <i>Âge inconnu</i> ..	121	—	—	—	—	—	—	—	—
C) Födda barn.									
<i>Enfants nés.</i>									
Hela antalet. <i>Nombre total</i> ..	74,219	80,185	71,333	55,876	5,250	5,267	5,057	5,334	5,493
Därav levande födda. <i>Dont nés vivants</i> ..	71,984	77,843	69,586	54,449	5,114	5,120	4,911	5,245	5,362
” dödfödda. <i>Dont mort-nés</i> ..	2,235	2,342	1,747	1,427	136	147	146	139	131
Levande födda: i äkt. <i>Nés vivants: légitimes</i> ..	50,693	51,668	46,960	39,784	3,729	3,716	3,697	3,936	4,147
” ” ut. äkt. ” ” <i>illégitimes</i> ..	21,291	26,175	22,626	14,665	1,385	1,404	1,214	1,309	1,215
Dödfödda: i äkt. <i>Mort-nés: légitimes</i> ..	1,438	1,350	1,049	1,004	100	98	104	106	100
” ” ut. äkt. ” ” <i>illégitimes</i> ..	797	992	698	423	36	49	42	33	31
Samtliga födda: i äkt. <i>Total des naissances: légitimes</i> ..	52,131	53,018	48,009	40,788	3,829	3,814	3,801	4,042	4,247
” ” ut. äkt. ” ” <i>illégitimes</i> ..	22,088	27,167	23,324	15,088	1,421	1,453	1,256	1,342	1,246
Levande födda: mankön. <i>Nés vivants: sexe masculin</i> ..	37,188	39,817	35,844	28,287	2,672	2,681	2,518	2,764	2,691
” ” kvinnkön. ” ” <i>féminin</i> ..	34,796	38,026	33,742	26,162	2,442	2,439	2,393	2,481	2,671
Dödfödda: mankön. <i>Mort-nés: sexe masculin</i> ..	1,237	1,319	980	803	73	90	93	78	78
” ” kvinnkön. ” ” <i>féminin</i> ..	998	1,023	767	624	63	57	53	61	53
Samtl. födda: mankön. <i>Total des naissances: sexe masculin</i> ..	38,425	41,136	36,824	29,090	2,745	2,771	2,611	2,842	2,769
” ” kvinnkön. ” ” <i>féminin</i> ..	35,794	39,049	34,509	26,786	2,505	2,496	2,446	2,542	2,724
Levande födda inom äktenskap: mankön. <i>Naissances</i> <i>vivantes légitimes: sexe masculin</i> ..	26,158	26,369	24,226	20,778	1,968	1,958	1,887	2,097	2,086
Levande födda inom äktenskap: kvinnkön. <i>Naissances</i> <i>vivantes légitimes: sexe féminin</i> ..	24,535	25,299	22,734	19,006	1,761	1,758	1,810	1,839	2,061
Levande födda utom äktenskap: mankön. <i>Naissances</i> <i>vivantes illégitimes: sexe masculin</i> ..	11,030	13,448	11,618	7,509	704	723	631	667	605
Levande födda utom äktenskap: kvinnkön. <i>Naissances</i> <i>vivantes illégitimes: sexe féminin</i> ..	10,261	12,727	11,008	7,156	681	681	583	642	610

Anm. Siffror för tioårsperioderna 1871—1880 och 1881—1890 återfinnas i Årsboken 1920.

¹⁾ Provisoriska siffror, jfr anm. sid. 5. *Chiffres provisoires.* — ²⁾ Den starka ökningen i 1928 års siffror rörande »trolovade» barnaföderskor sammanhänger med barnavårdsnämndernas verksamhet.

Tab. 21. (Forts.) Barnaföderskornas antal, civilstånd och ålder samt de födda barnens antal, kön, inom eller utom äktenskapliga börd samt fördelning på församlingar och årstider, åren 1927 (1891)—1931.

(Suite.) *Nombre, état civil et âge des femmes accouchées ainsi que nombre, sexe et filiation des enfants nés, avec répartition par paroisses et par saisons, en 1927 (1891)—1931.*

	1891— 1900.	1901— 1910.	1911— 1920.	1921— 1930. ³⁾	1927.	1928.	1929.	1930. ³⁾	1931. ³⁾
Dödf. i äkt.: mank. <i>Mort-nés légitim.: sexe masculin...</i>	802	774	587	563	54	59	66	59	59
» » » kviunk. » » » <i>fémnin ...</i>	636	576	462	441	46	39	38	47	41
» ut. äkt.: mank. » <i>illégitim.: » masculin...</i>	435	545	393	240	19	31	27	19	19
» » » kvinuk. » » » <i>fémnin ...</i>	362	447	305	183	17	18	15	14	12
Ensamfödda: levande födda. <i>Nés uniques: vivants</i>	70,049	75,876	67,930	53,107	4,959	4,984	4,778	5,120	5,231
» dödfödda. » » » <i>morts.</i>	2,067	2,183	1,624	1,350	130	139	137	129	127
Tvillingar: levande födda. » <i>jumeaux: vivants</i>	1,897	1,939	1,638	1,326	154	131	133	122	128
» dödfödda. » » » <i>morts.</i>	167	157	120	72	4	7	9	10	4
Trillingar: levande födda. » <i>trijumeaux: vivants</i>	38	28	18	16	1	5	—	3	3
» dödfödda. » » » <i>morts.</i>	1	2	3	5	2	1	—	—	—
Tvillingar ut. äktenskap. <i>Des jumeaux étaient illégitimes</i>	600	582	454	351	50	28	30	24	38
Trillingar » » » <i>trijumeaux » »</i>	3	6	3	6	—	—	—	—	3
Levande födda i Naissances vivantes.									
Storkyrkan.....	2,476	2,234	1,498	1,325	146	116	111	132	105
Klara.....	3,413	2,754	1,804	1,243	89	119	71	92	63
Kungsholms.....	9,232	10,684	8,388	5,747	278	255	216	255	249
St Göran.....					271	294	279	374	347
Adolf Fredrik.....	11,713	15,955	3,381	2,229	165	165	148	149	146
Gustav Vasa.....					185	207	237	227	202
Maltens.....	7,888	8,268	8,491	5,856	597	611	579	576	514
Jakob.....					88	98	74	60	57
Johannes.....	11,146	11,396	4,415	2,283	195	189	197	170	214
Engelbrekt.....					233	235	245	216	213
Hedvig Eleonora.....	12,405	13,388	2,963	2,286	225	201	195	181	172
Oscar.....					299	255	266	242	255
Katarina.....	10,030	10,486	10,958	5,624	529	518	503	598	654
Sofia.....					196	191	198	370	405
Maria.....	5,293	6,897	872	2,889	231	216	247	229	240
Högalid.....					302	388	337	432	536
Brännkyrka (nya) ⁴⁾	5,293	6,897	872	2,889	699	658	630	645	393
Enskede ⁴⁾					284	308	299	297	244
Bromma.....	2,292	2,494	2,057	1,159	99	94	78	2)	2)
Öj territoriella församlingar. <i>Non territoriales</i>	1,389	184	112	24	3	2	1	2)	2)
Å barnbördshusen m. m. ¹⁾ <i>Maternités, etc.</i>									
Levande födda, månadsvis. Naissances vivantes. Par mois.									
1 januari.....	6,189	6,513	6,004	4,602	471	426	402	395	395
» februari.....	5,597	5,943	5,626	4,248	422	405	404	388	441
» mars.....	6,265	6,763	6,252	4,925	446	493	439	464	471
» april.....	5,785	6,256	5,831	4,633	450	409	381	465	434
» maj.....	5,857	6,493	5,867	5,009	477	460	475	491	455
» juni.....	5,927	6,528	5,555	4,520	415	379	435	459	484
» juli.....	6,009	6,496	5,787	4,575	418	451	403	422	478
» augusti.....	5,950	6,697	5,729	4,616	435	450	420	432	467
» september.....	6,385	6,808	5,930	4,466	421	454	409	439	451
» oktober.....	5,977	6,378	5,688	4,225	362	405	356	408	401
» november.....	5,701	6,218	5,511	4,185	394	409	375	419	409
» december.....	6,342	6,750	5,806	4,445	403	379	412	463	476
Relativa tal. Chiffres relatifs.									
Av levande födda voro utom äktenskap födda, ‰.	295.77	336.25	325.15	269.33	270.83	274.22	247.20	249.57	226.59
<i>Des naissances vivantes étaient illégitimes, ‰</i>	27.58	25.46	21.85	24.62	26.12	25.69	27.36	26.22	23.55
Av inom äktenskap födda voro dödfödda, ‰. <i>Des naissances légitimes étaient mort-nés, ‰</i>	36.08	36.51	29.93	28.04	25.33	33.72	33.44	24.59	24.88
Av utom äktenskap födda voro dödfödda, ‰. <i>Des naissances illégitimes étaient mort-nés, ‰</i>	30.11	29.21	24.49	25.54	25.90	27.91	28.87	25.82	23.85
Av samtliga födda voro dödfödda, ‰. <i>De toutes les naissances étaient mort-nés, ‰</i>									

¹⁾ Blott mödrar med okänd kyrkskrivningsort. *Seulement mères avec domicile inconnu.* — ²⁾ Upptagna på de territoriella församlingarna. — ³⁾ Provisoriska siffror, jfr aum. sid. 5. *Chiffres provisoires.* — ⁴⁾ Brännkyrka (gamla) församling delades den 1/1 1931 i Brännkyrka (nya) församling och Enskede församling.

Tab. 22. Barnaföderskornas antal i förhållande till den kvinnliga folkmängden, fördelad i gifta och ej gifta, åren 1841—1930.

Nombre des femmes accouchées comparé au nombre de la population féminine, répartie en mariées et non-mariées (célibataires et veuves), en 1841—1930.

Å r. Années.	Medel- folkmängd gifta kv., 15—45 år ²) Population moyenne des femmes mariées, 15—45 ans.	Föderskor med barn i äkt. Femmes accouchées d'enfants légitimes.		Medel- folkmängd ej gifta kv., 20—45 år ²) Population moy. des fem- mes célib. et veuves. 20—45 ans.	Föderskor med barn utom äkt. Femmes accouchées d'enfants illégitimes.		På 100,000 av tot. medelfolkmängden årligen. Sur 100,000 de la population moyenne par an.			
		Antal. Nombre.	0,00 ¹).		Antal. Nombre.	0,00 ¹).	Gifta kv., 15—45 år. Femmes mariées, 15—45 ans.	Föd. med barn i äkt. Femmes accouchées d'enfants légitimes.	Ej gifta kv., 20—45 år. Femmes célibataires et veuves 20—45 ans.	Föd. med barn ut. äkt. Femmes accouchées d'enfants illégitimes.
1841—1850	7,600	16,370	215.4	15,400	13,570	88.1	8,614	1,855	17,454	1,538
1851—1860	8,800	20,550	233.5	17,800	16,160	90.8	8,978	2,073	17,958	1,630
1861—1870	11,500	27,400	238.3	22,000	18,700	85.0	8,907	2,122	17,039	1,448
1871—1880	13,420	32,501	242.2	25,075	18,330	73.1	8,654	2,096	16,170	1,182
1881—1890	19,120	49,433	258.5	33,086	20,496	62.0	9,042	2,338	15,647	969
1891—1900	25,461	51,375	201.8	40,968	21,786	53.2	9,304	1,877	14,970	796
1901—1910	29,402	52,279	177.8	50,338	26,838	53.3	9,087	1,616	15,556	829
1911—1920	38,558	47,355	122.8	60,638	23,085	38.1	9,885	1,214	15,546	592
1921—1930 ³)		40,248			14,915			895		332

¹) Promille av närmast förestående medelfolkmängd. *Pour mille sur la population moyenne précédente.* — ²) De här anförda, av statistiska kontoret framräknade siffrorna för medelfolkmängden ogifta och gifta, i Stockholm åren 1911—1920 lida av en viss osäkerhet på grund av att årliga uppgifter saknas rörande civilståndsfördelningen i Stockholm. En dylik osäkerhet torde även vidlida de tidigare publicerade medelfolkmängds-siffrorna för äldre tidsperioder (enl. Statistiska centralbyrån). Den omständigheten, att uppgifter saknas för civilståndsfördelningen i Brännkyrka (gamla) och Bromma vid tidpunkten för nämnda socknars inkorporering med Stockholm, d. 1/1 1913 resp. d. 1/1 1916, innebär ett ytterligare osäkerhetsmoment i de här framlagda medelfolkmängdsberäkningarna. — ³) Provisoriska siffror, jfr anm. sid. 5. *Chiffres provisoires.*

Tab. 23. Barnaföderskornas relativa antal inom olika åldrar, åren 1821—1930.

Femmes accouchées par groupes d'âge et en chiffres relatifs, en 1821—1930.

Ålder. Âge.	Föderskor årl. bland 1,000 kvinnor inom varje ålder. Femmes accouchées par an et sur 1,000 femmes dans chaque groupe d'âge.						Föderskor med barn i äkt. årl. bland 1,000 gifta kvinnor inom varje ålder. Femmes accouchées d'enfants légitimes par an et sur 1,000 femmes mariées dans chaque groupe d'âge.				Föderskor med barn ut. äkt. årl. bland 1,000 ej gifta kvinnor inom varje ålder. Femmes accouchées d'enfants illégitimes par an et sur 1,000 femmes célibataires et veuves dans chaque groupe d'âge.			
	1821— 30	1881— 90.	1891— 00.	1901— 10.	1911— 20.	1921— 30. ¹)	1881— 90.	1891— 00.	1901— 10.	1911— 20.	1881— 90.	1891— 00.	1901— 10.	1911— 20.
	15—20 år ans	20	16	17	21	20	15	583	447	463	459	12	14	18
20—25 " "	137	108	96	101	79	55	474	377	380	293	61	57	61	47
25—30 " "	189	171	139	131	90	64	372	301	275	186	78	63	61	39
30—35 " "	162	164	130	111	75	50	282	225	187	124	64	49	44	27
35—40 " "	114	125	100	78	50	31	198	158	124	78	44	35	28	17
40—45 " "	45	56	47	33	20	12	92	75	52	32	18	15	11	6
45—50 " "	6	6	4	3	2	1	10	7	5	3	1	1	1	—

Anm. Uppgifter för årtiondet 1871—1880 återfinnas i Årsboken 1922. — Några siffror rörande det relativa antalet gifta och ogifta barnaföderskor under perioden 1921—1930 ha ej kunnat lämnas, enär uppgifterna ang. civilståndsfördelningen d. 31/12 1930 ännu ej föreligga.

¹) Provisoriska siffror, jfr anm. sid. 5. *Chiffres provisoires.*

Tab. 24. Antalet kvinnor mot 1,000 män i Stockholm vid slutet av åren 1860—1930.

Nombre des femmes sur 1,000 hommes à la fin des années 1860—1930.

Ålder. Âges.	1860.	1880.	1900.	1910.	1920. ²)	1930. ¹)	Ålder. Âges.	1860.	1880.	1900.	1910.	1920. ²)	1930. ¹)
0—5 år ans	999	1,036	968	982	961	931	50—55 år ans	1,896	1,696	1,441	1,483	1,398	1,194
5—10 " "	1,050	1,030	980	994	972	961	55—60 " "	2,407	1,844	1,619	1,466	1,520	1,312
10—15 " "	1,038	1,019	1,008	984	1,000	977	60—65 " "	3,217	2,156	1,764	1,752	1,622	1,527
15—20 " "	970	1,074	1,057	1,143	1,176	1,171	65—70 " "	3,630	3,127	2,009	2,010	1,700	1,730
20—25 " "	893	1,051	968	1,143	1,304	1,372	70—75 " "	3,902	3,725	2,571	2,227	2,032	1,902
25—30 " "	929	1,051	1,112	1,121	1,281	1,305	75—80 " "	4,590	5,189	3,114	2,751	2,559	2,013
30—35 " "	1,067	1,191	1,256	1,128	1,223	1,259	80— " "	5,833	6,467	4,012	3,767	3,134	2,868
35—40 " "	1,142	1,277	1,295	1,229	1,137	1,235							
40—45 " "	1,370	1,330	1,322	1,344	1,155	1,205							
45—50 " "	1,663	1,430	1,278	1,412	1,254	1,137							
							I allt En tout	1,185	1,244	1,192	1,223	1,238	1,243

¹) Talen för detta år avse den mantalsskrivna folkmängden; övriga år den kyrkoskrivna. *Les chiffres pour cette année se rapportent à la population civile, pour les autres à la population paroissiale.* — ²) Jfr anm. sid. 5, sista stycket.

Tab. 25. Barnaföderskor inom olika åldrar åren 1927—1931.
Femmes accouchées par groupes d'âge, en 1927—1931.

Ålder. Âge.	Antal kvinnor den 1/1 Nombre des femmes le 1/1					Antal barnaföderskor Nombre des femmes accouchées									
						absoluta tal. chiffres absolus.					pr 1,000 kvinnor, ‰ par 1,000 femmes.				
	1927.	1928.	1929.	1930.	1931.	1927.	1928.	1929.	1930 ²⁾	1931 ²⁾	1927.	1928.	1929.	1930 ²⁾	1931 ²⁾
15—20 år ¹⁾ ans	20,281	20,874	20,671	20,844	21,067	286	310	246	302	280	14.1	14.9	11.9	14.5	13.3
20—25 " "	26,399	27,622	28,709	30,034	31,756	1,352	1,376	1,303	1,431	1,423	51.2	49.8	45.4	47.6	44.8
25—30 " "	26,713	27,485	28,065	29,157	30,476	1,589	1,558	1,594	1,675	1,724	59.5	56.7	56.8	57.4	56.6
30—35 " "	24,368	25,030	25,551	26,216	27,347	1,087	1,086	1,053	1,129	1,236	44.6	43.4	41.2	43.1	45.2
35—40 " "	22,970	23,332	23,822	24,194	24,897	629	626	576	587	580	27.4	26.8	24.2	24.3	23.3
40—45 " "	19,792	20,768	21,579	22,255	22,776	213	217	199	178	167	10.8	10.4	9.2	8.0	7.3
45—50 " "	16,526	16,987	17,589	18,284	19,204	13	21	15	14	15	0.8	1.2	0.9	0.8	0.8
I allt. En tout	157,049	162,098	165,936	170,934	177,523	5,169	5,194	4,986	5,316	5,425	a) 32.9 b) 33.9	32.0 33.0	30.0 31.0	31.1 31.9	30.6 31.3

Anm. De med a) betecknade totalsiffrorna för antalet barnaföderskor bland 1,000 kvinnor äro baserade på de direkt observerade talen. De siffror, som betecknats med b), hava erhållits genom standardvägning, varvid till grund för standardberäkningen legat åldersfördelningen i Stockholm den 1/1 1921. De sistnämnda siffrorna angiva således hur fruktsamhetstalen i Stockholm skulle hava gestaltat sig, om åldersfördelningen för kvinnorna i fruktsamhetsåldern icke undergått några förändringar sedan 1/1 1921. Skillnaden mellan de anförda a)- och b)-siffrorna blir därför ett mått på åldersförskjutningens inverkan på de totala fruktsamhetssiffrorna i Stockholm. a) = chiffres observés, b) = chiffres standardisés en but d'une comparaison meillieurs.

¹⁾ Bland barnaföderskorna i åldern 15—20 och 45—50 år hava även inräknats det fåtal barnaföderskor, som varit under 15 år resp. över 50 år. — ²⁾ Provisoriska siffror. Chiffres provisoires.

Tab. 26. »Nettoreproduktionstal» och födelsetal i Stockholm och riket i övrigt 1901—1931.
Les taux nets pour la reproduction de la population ainsi que les taux de natalité à Stockholm et au pays entier, en 1901—1931.

	»Nettoreproduktionstal». <i>Reproductivité.</i>					Födelsetal, ‰. ⁴⁾ <i>Natalité, ‰.</i>				
	Stock- holm.	Övriga städer. ²⁾	Samtliga städer.	Lands- bygden.	Hela riket.	Stock- holm.	Övriga städer.	Samtliga städer.	Lands- bygden.	Hela riket.
	<i>La ville de Stockholm.</i>	<i>Autres villes du royaume.</i>	<i>Toutes les villes.</i>	<i>La campagne.</i>	<i>Tout le royaume.</i>	<i>La ville de Stockholm.</i>	<i>Autres villes du royaume.</i>	<i>Toutes les villes.</i>	<i>La campagne.</i>	<i>Tout le royaume.</i>
1901/10	0.856	1.166	1.081	1.567	³⁾ 1.429	24.1	26.5	25.9	25.7	25.8
1911/20	0.639	0.966	0.872	1.358	1.194	17.8	21.4	20.5	22.7	22.1
1921/30 ⁶⁾	¹⁾ 0.430	12.1	15.5	14.7	18.8	17.5
1925	¹⁾ 0.430	.	.	.	⁵⁾ 0.958	12.5	15.7	14.9	18.8	17.6
1926	¹⁾ 0.410	.	.	.	⁵⁾ 0.914	11.7	14.9	14.1	18.0	16.8
1927	¹⁾ 0.389	.	.	.	⁵⁾ 0.867	11.1	13.9	13.2	17.4	16.1
1928	¹⁾ 0.372	.	.	.	⁵⁾ 0.858	10.9	13.7	13.1	17.4	16.1
1929	¹⁾ 0.360	.	.	.	⁵⁾ 0.802	10.2	13.1	12.4	16.5	15.2
1930 ⁶⁾	¹⁾ 0.365	10.8	13.2	12.6	16.7	15.4
1931 ⁶⁾	¹⁾ 0.375	10.7	12.9	12.4	16.0	14.8
Indextal <i>Nombres-indices.</i> (1901/10 = 100).										
1901/10	100	100	100	100	100	100	100	100	100	100
1911/20	75	83	81	87	84	74	81	79	88	86
1921/30 ⁶⁾	50	50	58	57	73	68
1925	50	.	.	.	67	52	59	58	73	68
1926	48	.	.	.	64	49	56	54	70	65
1927	45	.	.	.	61	46	52	51	68	62
1928	43	.	.	.	60	45	52	51	68	62
1929	42	.	.	.	56	42	49	48	64	59
1930 ⁶⁾	43	45	50	49	65	60
1931 ⁶⁾	44	44	49	48	62	57

Anm. Tabellen avser att genom anförande av vissa s. k. nettoreproduktionstal belysa befolkningens i Stockholm och riket i övrigt förmåga att under rådande fruktsamhets- och dödlighetsförhållanden så att säga reproducera sig själv. »Nettoreproduktionstalen» angiva huru många levande födda flickor, som enligt gällande fruktsamhetsförhållanden i genomsnitt komma på varje levande född kvinna under hennes fruktsamhetsperiod (15—50 år), om hänsyn toges till de bland kvinnorna från födelsen och till 50-årsåldern föreliggande dödsriskerna. Jfr f. ö. Statistisk månadskrift 1929, h. 5, sid. 2^o. *Ce tableau a pour but de mettre en lumière, en se fondant sur certains taux nets de reproduction, le pouvoir de la population de Stockholm ainsi que du royaume en général de se reproduire, pour ainsi dire, d'elle-même dans les conditions actuellement régnantes de fécondité et de mortalité. Ces taux nets de reproduction» donnent en moyenne le nombre des filles nées vivantes qui, dans les conditions actuelles de fécondité, sont enfantées par chaque femme pendant sa période de fécondité (15—50 ans) en tenant compte des risques de mortalité existant parmi les femmes depuis leur naissance jusqu'à l'âge de 50 ans.*

¹⁾ De för Stockholm anförda nettoreproduktionstalen för åren 1925—1931 och för tioårsperioden 1921—1930 äro framräknade på grundval av 1911—1920 års dödlighets- och livslängdstabeller. Om hänsyn toges till den nedgång i dödligheten, som ägt rum sedan nämnda tidsperiod, ge beräkningarna något högre reproductivitet. Vissa approximativa beräkningar av statistiska kontoret, baserade på 1923—1927 års dödlighetsförhållanden, hava sålunda för åren 1925—1931 gett nettoreproduktionstalen 0.471, 0.449, 0.427, 0.409, 0.394, 0.401, 0.411 samt för tioårsperioden 1921—1930 nettoreproduktionstalet 0.472. — ²⁾ Vid beräkningen av nettoreproduktionstalen för »övriga städer» hava dödlighets- och livslängdstabellerna för samtliga städer legat till grund. — ³⁾ Enligt beräkningar av R. Kuczynski. — ⁴⁾ Levande födda pr 1,000 av medelfolkvärdet. — ⁵⁾ Framräknat av statistiska centralbyrån med användande av en preliminär dödlighets- och livslängdstabell för 1921—1925. — ⁶⁾ Provisoriska siffror. Chiffres provisoires.

Tab. 27. Levande födda och dödfödda efter kön, inom- eller utomäktenskaplig börd (periodvis), åren 1751—1930.

Naissances vivantes et mort-nés par sexe et par filiation, en 1751—1930.

Å r. <i>Années.</i>	Levande födda. <i>Naissances vivantes.</i>		Levande födda. <i>Naissances vivantes.</i>		Levande födda ärl. på 1,000 inv. ¹⁾ <i>Naissances vivantes sur 1,000 habitans et par an.</i>		Dödfödda. <i>Mort-nés.</i>			Dödfödda av 1,000 födda. <i>Mort-nés sur 1,000 naissances.</i>		
	Mankön. <i>Sexe masculin.</i>	Kvinn- kön. <i>Sexe féminin.</i>	Inom äkten- skap. <i>Légitimes.</i>	Utom äkten- skap <i>Illégitimes.</i>	Inom äkten- skap. <i>Légitimes.</i>	Utom äkten- skap. <i>Illégitimes.</i>	Inom äkten- skap. <i>Légitimes.</i>	Utom äkten- skap. <i>Illégitimes.</i>	Summa. <i>Total.</i>	Bland i äkt. födda. <i>Parmi lé- gitimes.</i>	Bland ut. äkt. födda. <i>Parmi illé- gitimes.</i>	I allt. <i>En tout.</i>
1751—1760	13,232	12,940	23,354	2,818	34,7	4,2	.	.	597	.	.	22,3
1761—1770	13,034	12,548	22,180	3,402	31,6	4,8	.	.	843	.	.	31,9
1771—1780	12,165	11,584	20,319	3,430	27,8	4,7	.	.	650	.	.	26,6
1781—1790	12,550	12,309	19,659	5,200	26,4	7,0	.	.	686	.	.	26,9
1791—1800	13,647	13,328	18,274	8,701	24,6	11,7	.	.	908	.	.	32,6
1801—1810	11,912	11,667	14,311	9,268	20,0	12,9	.	.	738	.	.	30,3
1811—1820	12,635	12,232	15,809	9,058	22,0	12,6	.	.	812	.	.	31,6
1821—1830	13,198	12,850	16,182	9,866	20,5	12,5	.	.	1,180	.	.	43,3
1831—1840	13,578	13,058	15,627	11,009	18,9	13,3	764	853	1,617	46,6	71,9	57,2
1841—1850	14,743	14,038	15,902	12,879	18,0	14,6	703	890	1,593	42,3	64,6	52,4
1851—1860	18,113	17,100	19,927	15,286	20,1	15,4	937	1,122	2,059	44,9	68,4	55,2
1861—1870	22,743	21,872	26,785	17,850	20,8	13,8	1,099	1,064	2,163	39,4	56,3	46,2
1871—1880	24,921	24,310	31,734	17,497	20,4	11,3	1,216	1,074	2,290	36,9	57,8	44,4
1881—1890	35,154	33,337	48,646	19,845	23,0	9,4	1,423	930	2,353	28,4	44,8	33,2
1891—1900	37,188	34,796	50,693	21,291	18,5	7,8	1,438	797	2,235	27,6	36,1	30,1
1901—1910	39,817	38,026	51,668	26,175	16,0	8,1	1,350	992	2,342	25,5	36,5	29,2
1911—1920	35,844	33,742	46,960	22,626	12,0	5,8	1,049	698	1,747	21,9	29,9	24,5
1921—1930 ²⁾	28,287	26,162	39,784	14,665	8,8	3,3	1,004	423	1,427	24,6	28,0	25,5

1) På medelfolkmängden. — 2) Provisoriska siffror, jfr anm. sid. 5. *Chiffres provisoires.*

Tab. 28. Våldsamma dödsfall åren 1923 (1881)—1931.

Morts violentes, en 1923 (1881)—1931.

Dödsorsak. <i>Causes de décès.</i>	1881- 1890.	1891- 1900.	1901- 1910.	1911- 1920.	1921- 1930 ¹⁾	1923.	1924.	1925.	1926.	1927.	1928.	1929.	1930. ¹⁾	1931. ¹⁾
Olyckshändelse. <i>Casus mortiferi.</i>														
Ihjälhångning. <i>Inedia</i>	—	—	—	1	1	—	—	—	—	—	—	—	—	—
Drunkning. <i>Submersio</i>	696	735	729	756	416	55	41	50	36	51	29	30 ²⁾	27 ³⁾	19
Ihjälfrysning. <i>Congelatio</i>	7	11	16	6	4	—	—	—	1	—	—	3	—	—
Förbränning. <i>Combustio</i>	58	52	73	51	69	8	10	4	12	5	9	6	2	12
Åskslag. <i>Ictus fulminis</i>	1	1	1	1	1	—	—	—	—	—	—	—	—	—
Explosion. <i>Explosio</i>	7	6	11	26	8	2	—	1	1	1	1	—	—	—
Vådlig förgiftning. <i>Intoxicatio fortuita</i>	84	142	81	186	172	9	18	18	20	22	16	26	14	18
Vådlig kvävning. <i>Suffocatio fortuita</i>	46	44	33	35	30	3	5	2	6	1	—	4	1	2
Främ. kropp i svalg eller strupe ⁵⁾	19	11	18	28	15	1	—	4	—	7	1	1	—	—
Skottskador. <i>Vulnus sclopetarium</i>	21	24	18	28	19	3	2	2	2	4	1	1	—	2
Krossning, benbrott, sår ⁶⁾	461	516	674	787	1,042 ⁸⁾	89	99	90	125 ⁹⁾	108 ⁹⁾	117 ⁹⁾	132 ⁹⁾	128	121
Själv mord. <i>Suicidium</i>	672	1,050	1,080	1,035	912	89	71	90	93	78	87	104	110	94
Mord eller dråp. <i>Homicidium</i>	68	48	94	84	53	7	4	8	4	4	2	10	7	9
Avrättning. <i>Supplicium legale</i>	1	—	1	—	—	—	—	—	—	—	—	—	—	—
Stupade i krig. <i>In bello occisi</i>	—	—	2 ¹⁾	2 ²⁾	—	—	—	—	—	—	—	—	—	—
Andra våldsamma dödsorsaker ⁷⁾	—	—	10	18	28	2	5	6	—	4	—	5	—	—
Summa <i>Total</i>	2,141	2,640	2,840	3,067	2,770	268	255	276	300	285	263	322	289	277
Av de drunknade voro: <i>Des noyés étaient:</i>														
Sjöfolk. <i>Marins</i>	5	4	4	7	7	5	3	.	.
Fiskare. <i>Pêcheurs</i>	—	—	—	—	—	—	—	.	.
Andra. <i>Autres</i>	50	37	46	29	44	24	27	.	.

Anm. De provisoriska siffrorna för åren 1930 och 1931 avse våldsamma dödsfall, som inträffat i Stockholm, oavsett om den döde varit kyrkoskriven i Stockholm eller ej. De definitiva siffrorna avse i Stockholm kyrkoskrivna personer, som på våldsamt sätt avlidit, vare sig i Stockholm eller annorstädes. Siffrorna för åren 1930 och 1931 äro därför ej fullt jämförbara med motsvarande siffror för äldre år. — Beträffande antalet genom trafikolyckor dödade personer se avd. XII.

¹⁾ Provisoriska siffror, jfr ovanstående anm. ävensom anm. sid. 5. *Chiffres provisoires.* — ²⁾ Svenskar i utländsk krigstjänst. — ³⁾ Därav vid flygolycka 1927 3, 1928 2 och 1929 4. — ⁴⁾ Därav genom järnvägsolycka 1924 3, 1925 1, 1926 5, 1927 4, 1928 5 och 1929 4 samt genom automobil eller motorcykel 1924 17, 1925 28, 1926 12, 1927 19, 1928 29, 1929 43 och 1930 40. — ⁵⁾ *Corpus alienum in gula.* — ⁶⁾ *Contusio. Fractura. Vulnus.* — ⁷⁾ *Alia causa violenta mortis.* — ⁸⁾ Därav 2 flygofficerare. — ⁹⁾ Jfr anm.

Tab. 29. Avlidne efter kön, civilstånd och ålder m. m. åren 1927 (1891)—1931.

Décès par sexe, état civil et âge, etc., en 1927 (1891)—1931.

	1891— 1900.	1901— 1910.	1911— 1920.	1921— 1930. ¹⁾	1927.	1928.	1929.	1930. 1)	1931. 1)
Hela antalet döda. <i>Nombre total des décès.</i>	52,163	50,824	54,293	51,925	5,647	5,293	5,654	5,435	5,805
Därav mankön. <i>Dont sexe masculin</i>	27,110	26,174	26,787	24,060	2,602	2,492	2,682	2,528	2,679
» kvinnökön. <i>Dont sexe féminin</i>	25,053	24,650	27,506	27,865	3,045	2,801	2,972	2,907	3,126
Civilstånd. <i>Etat civil.</i>									
Barn (under 15 år). <i>Enfants (sous 15 ans)</i>	21,363	15,179	10,320	5,315	552	468	435	424	388
Ogifta män. <i>Hommes célibataires</i>	6,694	7,241	8,512	6,656	690	723	754	650	701
Ogifta kvinnor. <i>Femmes célibataires</i>	6,099	7,195	9,481	9,361	1,036	951	983	982	1,051
Gifta män. <i>Hommes mariés</i>	7,028	8,324	9,564	10,575	1,172	1,083	1,211	1,232	1,269
Gifta kvinnor. <i>Femmes mariées</i>	4,118	4,570	5,865	6,830	723	702	781	745	793
Änklingar och frånskilda. <i>Veufs et divorcés</i>	1,842	2,345	3,092	3,841	433	403	470	394	497
Änkor och frånskilda. <i>Veuves et divorcées</i>	5,019	5,970	7,459	9,347	1,041	963	1,020	1,008	1,106
Ålder. <i>Âges.</i>									
0—5 år <i>ans</i>	18,861	13,370	8,395	4,165	440	374	321	328	309
5—10 » ».....	1,800	1,129	1,202	630	58	59	64	62	37
10—15 » ».....	702	680	723	520	54	35	50	34	42
15—20 » ».....	995	1,238	1,498	1,192	123	122	130	139	106
20—25 » ».....	1,588	2,115	2,712	1,782	172	178	209	172	198
25—30 » ».....	1,890	2,147	3,063	1,879	214	213	219	182	183
30—35 » ».....	2,167	2,058	2,952	1,980	220	190	209	179	185
35—40 » ».....	2,372	2,140	2,521	2,099	226	220	205	212	197
40—45 » ».....	2,347	2,410	2,345	2,480	301	267	269	259	250
45—50 » ».....	2,189	2,711	2,477	2,631	301	289	306	295	298
50—55 » ».....	2,273	2,664	2,960	2,895	332	310	352	348	365
55—60 » ».....	2,402	2,616	3,256	3,385	333	349	358	373	362
60—65 » ».....	2,592	2,814	3,422	4,289	486	428	469	420	462
65—70 » ».....	2,571	3,121	3,595	5,162	558	555	567	627	628
70—75 » ».....	2,578	3,159	4,021	5,205	537	533	593	617	703
75—80 » ».....	2,210	2,779	4,009	4,893	542	525	608	536	698
80—85 » ».....	1,546	2,179	2,958	3,814	419	349	416	376	474
85—90 » ».....	720	1,123	1,604	2,169	254	234	228	211	236
90— » ».....	237	371	580	755	77	63	81	65	72
Okänd ålder. <i>Âge inconnu</i>	123	—	—	—	—	—	—	—	—
0—1 år: i äkt. födda. 0—1 an: <i>légitimes</i>	6,167	4,568	2,825	1,826	192	159	154	160	142
» » ut. äkt. » » <i>illégitimes</i>	6,027	4,760	2,847	1,143	122	115	73	93	83
1—2 » i äkt. » 1—2 ans <i>légitimes</i>	—	1,421	857	426	47	47	38	23	30
» » ut. äkt. » » <i>illégitimes</i>	—	640	415	165	15	15	7	7	6
Månader. <i>Mois.</i>									
1 januari.....	5,018	4,544	4,776	4,922	547	525	564	449	727
» februari.....	4,480	4,515	4,411	4,755	585	462	525	450	511
» mars.....	4,609	4,819	5,246	4,748	501	467	604	490	528
» april.....	4,624	4,577	5,210	4,560	481	461	539	485	476
» maj.....	4,623	4,522	4,569	4,574	457	472	525	484	443
» juni.....	4,508	4,230	4,409	4,273	472	428	430	479	483
» juli.....	4,402	4,128	4,068	4,266	482	459	431	416	461
» augusti.....	4,115	3,875	3,883	3,767	396	420	362	440	392
» september.....	3,803	3,615	3,664	3,687	381	343	414	410	433
» oktober.....	3,634	3,871	4,817	3,917	416	409	403	419	466
» november.....	3,763	3,815	4,375	3,952	459	393	401	405	459
» december.....	4,584	4,313	4,865	4,504	470	454	456	508	426
Församlingar. <i>Paroisses.</i>									
Storkyrkan.....	2,159	2,082	1,853	1,776	188	183	191	186	182
Klara.....	2,707	2,239	1,805	1,399	128	144	107	136	142
Kungsholms.....	5,654	6,022	6,159	5,561	286	277	274	275	280
S:t Göran.....					332	286	310	302	367
Adolf Fredrik.....	7,492	8,805	2,457	2,138	233	227	220	204	209
Gustav Vasa.....			3,793	3,676	368	328	413	364	389
Matteus.....	5,292	4,740	4,547	4,604	513	508	573	569	566
Jakob.....			1,079	872	100	83	85	76	68
Johannes.....	7,845	7,924	3,157	2,675	281	263	260	265	278
Engelbrekt.....			2,530	2,588	273	253	267	254	283
Hedvig Eleonora.....	7,845	7,924	2,869	2,903	338	299	305	260	284
Oscar.....			2,553	2,730	292	300	267	294	277

Anm. Siffror för tioårsperioden 1871—1880 och 1881—1890 återfinnas i Årsboken 1920.

¹⁾ Provisoriska siffror, jfr anm. sid. 5. *Chiffres provisoires.*

Tab. 29. (Forts.) Avlidne efter kön, civilstånd och ålder m. m. åren 1927 (1891)—1931.

(Suite.) *Décès par sexe, état civil et âge, etc., en 1927 (1891)—1931.*

	1891— 1900.	1901— 1910.	1911— 1920.	1921— 1930. ¹⁾	1927.	1928.	1929.	1930. ¹⁾	1931. ¹⁾
Katarina.....	8,848	8,225	8,098	4,920 2,024	506	500	572	538	633
Sofia.....					230	199	241	265	283
Maria.....	7,242	7,158	8,155	7,433	306	304	313	318	311
Högalid.....					508	440	453	448	531
Brännkyrka (nya) ²⁾			2,948	3,990	472	423	492	460	298
Enskede ²⁾									200
Bromma.....			433	1,470	159	180	209	221	224
Ej territoriella. <i>Non territoriales</i>	2,169	2,185	1,716	⁵⁾ 1,143	131	96	102	⁴⁾	⁴⁾
På allm. inrättningar m. m. ³⁾ <i>Etablissements publics, etc.</i>	2,755	1,444	141	⁵⁾ 23	3	—	—	⁴⁾	⁴⁾

¹⁾ Provisoriska siffror, jfr anm. sid. 5. *Chiffres provisoires.* — ²⁾ Brännkyrka (gamla) församling delades den 1/1 1931 i Brännkyrka (nya) församling och Enskede församling. — ³⁾ Personer med okänd kyrkoskrivningsort. — ⁴⁾ Upptagna på de territoriella församlingarna. — ⁵⁾ Uppgifterna avse åren 1921—1929.

Tab. 30. Dödligheten i första levnadsåret åren 1919 (1801)—1931.

Mortalité dans l'âge 0—1 an, en 1919 (1801)—1931.

År. <i>Années.</i>	Levande födda. <i>Naissances vivantes.</i>	Döda i åldern 0—1 år. <i>Décès dans l'âge 0—1 an.</i>		Av de i åldern 0—1 döda voro <i>Des décédés dans l'âge 0—1 an étaient</i>		År. <i>Années.</i>	Levande födda. <i>Naissances vivantes.</i>	Döda i åldern 0—1 år. <i>Décès dans l'âge 0—1 an.</i>		Av de i åldern 0—1 döda voro <i>Des décédés dans l'âge 0—1 an étaient</i>	
		Hela antalet. <i>Nombre total.</i>	% av lev. född. <i>% des naiss. viv.</i>	födda i äkt. <i>légitimes.</i>	födda ut. äkt. <i>illégitimes.</i>			Hela antalet. <i>Nombre total.</i>	% av lev. född. <i>% des naiss. viv.</i>	födda i äkt. <i>légitimes.</i>	födda ut. äkt. <i>illégitimes.</i>
1801—1810.....	23,579	8,273	350.9	.	.	1919.....	5,544	341	61.5	192	149
1811—1820.....	24,867	7,728	310.8	.	.	1920.....	7,218	446	61.8	241	205
1821—1830.....	26,048	7,737	297.0	3,762	3,975	1921.....	6,446	423	65.6	233	190
1831—1840.....	26,636	8,465	317.8	3,771	4,694	1922.....	5,826	328	56.3	200	128
1841—1850.....	28,781	8,972	311.7	3,533	5,439	1923.....	5,559	310	55.8	198	112
1851—1860.....	35,213	11,214	318.5	4,848	6,366	1924.....	5,485	304	55.4	180	124
1861—1870.....	44,615	11,900	266.7	.	.	1925.....	5,493	271	49.3	171	100
1871—1880.....	49,231	13,515	274.5	.	.	1926.....	5,250	265	50.5	179	86
1881—1890.....	68,491	13,256	193.6	.	.	1927.....	5,114	314	61.4	192	122
1891—1900.....	71,984	12,194	169.4	6,167	6,027	1928.....	5,120	271	53.5	159	115
1901—1910.....	77,843	9,328	119.8	4,568	4,760	1929.....	4,911	227	46.2	154	73
1911—1920.....	69,586	5,672	81.5	2,825	2,847	1930 ¹⁾	5,245	253	48.2	160	93
1921—1930 ¹⁾	54,449	2,969	54.5	1,826	1,143	1931 ¹⁾	5,362	225	42.0	142	83

¹⁾ Provisoriska siffror, jfr anm. sid. 5. *Chiffres provisoires.*

Tab. 31. Dödstalen, ‰, efter ålder och kön åren 1851—1860 och 1881—1930.

Mortalité en ‰ par âge et par sexe, en 1851—1860 et 1881—1930.

Ålder. <i>Âges.</i>	Hela dödstalet, ‰. <i>Les deux sexes, en ‰.</i>						1901—1910.		1911—1920.		1921—1930. ¹⁾	
	1851— 1860.	1881— 1890.	1891— 1900.	1901— 1910.	1911— 1920.	1921— 1930. ¹⁾	Män. <i>Hommes.</i>	Kvinnor. <i>Femmes.</i>	Män. <i>Hommes.</i>	Kvinnor. <i>Femmes.</i>	Män. <i>Hommes.</i>	Kvinnor. <i>Femmes.</i>
0—5 år <i>ans</i>	180,69	91,79	70,64	48,68	28,68	15,79	53,33	43,98	31,05	26,23	17,69	13,80
5—10 " ".....	16,87	10,32	7,76	4,98	4,24	2,25	5,06	4,89	4,56	3,92	2,57	1,91
10—15 " ".....	7,75	3,87	3,49	3,09	2,79	1,73	2,94	3,25	2,70	2,87	1,56	1,90
15—20 " ".....	7,42	5,52	4,52	4,36	4,39	3,21	4,91	3,85	5,47	4,40	3,33	3,10
20—25 " ".....	11,99	6,98	5,62	5,44	6,40	3,74	6,51	4,41	7,64	5,40	3,90	3,62
25—30 " ".....	15,65	8,33	6,94	6,07	6,99	3,82	7,40	4,84	8,18	6,03	4,13	3,59
30—35 " ".....	22,12	10,04	8,37	7,29	7,69	4,17	9,46	5,43	9,63	6,02	4,58	3,84
35—40 " ".....	27,00	11,51	10,55	8,97	8,03	4,94	12,35	6,31	10,41	5,97	5,84	4,19
40—45 " ".....	32,79	14,73	12,96	10,86	9,21	6,67	15,92	7,09	12,16	6,81	8,38	5,18
45—50 " ".....	37,43	18,17	15,12	14,12	11,37	8,64	20,07	9,82	15,36	8,42	10,59	6,97
50—55 " ".....	42,86	20,55	18,82	17,32	14,65	12,06	25,79	11,34	20,32	10,76	15,14	9,66
55—60 " ".....	48,49	24,63	23,17	21,74	19,18	16,76	31,62	15,39	27,01	14,06	22,07	13,09
60—65 " ".....	58,37	31,94	32,00	29,10	26,73	24,46	43,50	20,98	36,66	20,57	31,34	20,19
65—70 " ".....	74,29	44,53	43,95	40,56	38,85	39,02	57,14	32,25	51,68	31,94	49,87	32,78
70—75 " ".....	101,50	64,69	65,15	60,11	61,45	59,73	77,52	52,66	81,40	52,87	72,35	53,14
75—80 " ".....	143,83	101,63	98,75	89,56	95,96	97,77	117,62	79,99	118,93	87,01	113,06	91,10
80—" ".....	224,52	168,94	184,18	173,01	176,57	190,17	194,19	167,63	196,56	170,66	211,59	183,31
I allt <i>En tout</i>	41,51	22,60	19,06	15,71	13,92	11,32	17,84	13,94	15,34	12,77	11,65	11,05

¹⁾ Provisoriska siffror, jfr anm. sid. 5. *Chiffres provisoires.*

Tab. 32. Döda inom olika åldrar åren 1927—1931.

Décès par groupes d'âge, en 1927—1931.

Ålder. Âge.	Folkmängden den 1/1 Population le 1/1					Antal döda <i>Nombre des décès</i>									
						absoluta tal <i>chiffres absolus.</i>					pr 1,000 inv. <i>par 1,000 habitants.</i>				
	1927.	1928.	1929.	1930.	1931.	1927.	1928.	1929.	1930 ¹⁾	1931 ¹⁾	1927.	1928.	1929.	1930 ¹⁾	1931 ¹⁾
0—5 år <i>ans</i>	23,846	23,666	23,051	22,578	22,479	440	374	321	328	309	18.45	15.80	13.93	14.53	13.75
5—10 " ".....	25,953	26,444	26,721	27,069	26,065	58	59	64	62	37	2.23	2.23	2.40	2.29	1.42
10—15 " ".....	27,815	27,667	27,035	26,663	27,662	54	35	50	34	42	1.94	1.27	1.85	1.28	1.52
15—20 " ".....	37,638	38,277	38,303	38,731	39,057	123	122	130	139	106	3.27	3.19	3.39	3.59	2.71
20—25 " ".....	45,544	47,137	48,980	51,666	54,907	172	178	209	172	198	3.78	3.78	4.27	3.33	3.61
25—30 " ".....	46,654	48,130	49,024	51,328	53,833	214	213	219	182	183	4.59	4.43	4.47	3.55	3.40
30—35 " ".....	43,735	44,876	45,823	46,956	49,071	220	190	209	179	185	5.03	4.23	4.56	3.81	3.77
35—40 " ".....	41,607	42,234	42,921	43,802	45,052	226	220	205	212	197	5.43	5.21	4.78	4.84	4.37
40—45 " ".....	37,024	38,660	39,939	40,848	41,683	301	267	269	259	250	8.13	6.91	6.74	6.34	6.00
45—50 " ".....	30,761	31,785	33,044	34,551	36,090	301	289	306	295	298	9.79	9.09	9.26	8.54	8.26
50—55 " ".....	24,123	25,733	27,115	28,512	29,789	332	310	352	348	365	13.70	12.05	12.98	12.21	12.25
55—60 " ".....	19,117	19,507	20,582	21,369	22,538	333	349	358	373	362	17.42	17.89	17.39	17.46	16.06
60—65 " ".....	18,116	18,214	17,876	17,769	17,852	486	428	469	420	462	26.83	23.50	26.24	23.64	25.88
65—70 " ".....	13,983	14,377	14,715	15,007	15,328	558	555	567	627	628	39.91	38.60	38.53	41.78	40.97
70—75 " ".....	8,746	9,195	9,836	10,290	10,853	537	533	593	617	703	61.40	57.97	60.29	59.96	64.77
75—80 " ".....	5,175	5,393	5,586	5,842	6,045	542	525	608	536	698	104.73	97.35	108.84	91.75	115.47
80— " ".....	3,495	3,404	3,543	3,691	3,899	750	646	725	652	782	214.59	189.78	204.63	176.65	200.56
I allt. <i>En tout</i>	453,332	464,699	474,094	486,672	502,203	5,647	5,293	5,654	5,435	5,805	a) 12.46 b) 12.16	11.39 11.13	11.93 11.54	11.17 10.74	11.56 11.05

Anm. De med a) betecknade relativa dödssiffrorna för befolkningen i sin helhet äro baserade på de direkt observerade talen. De siffror, som betecknats med b), hava erhållits genom standardvägning, varvid till grund för standardberäkningen legat åldersfördelningen i Stockholm den 1/1 1921. De sistnämnda siffrorna angiva således hur dödligheten i Stockholm skulle hava gestaltat sig, om befolkningens åldersfördelning icke undergått några förändringar sedan 1/1 1921. Skillnaden mellan de anförda a)- och b)-siffrorna blir därför ett mått på åldersförskjutningens inverkan på de totala dödssiffrorna i Stockholm. a) = *chiffres observés*, b) = *chiffres standardisés en but d'une comparaison meilleure*.

¹⁾ Provisoriska siffror, jfr anm. sid. 5. *Chiffres provisoires.*

Tab. 33. Redogörelse för inskrivning av värnpliktiga åren 1929—1931.

Inscription des conscrits, en 1929—1931.

	Stockholms stadsrullförlingsområde. ¹⁾ <i>Versés dans l'armée.</i>			Stockholms sjörrullförlingsområde. ²⁾ <i>Versés dans la marine.</i>		
	1929.	1930.	1931.	1929.	1930.	1931.
	Inskrivningsskyldiga. <i>Jeunes gens devant se présenter à l'inscription</i>	4,498	4,763	4,925	345	386
Däraf: <i>Dont:</i> Inskrivna. <i>Inscrits</i>	3,035	3,223	3,289	276	308	279
Frikallade. <i>Exempts</i>	470	467	611	6	9	9
Erhållit uppskov med inskrivning. <i>Ajournés</i>	341	413	345	3	3	4
Med laga förfall frånvarande. <i>Absents à l'inscription avec raison légitime</i>	39	55	58	6	19	5
Utan laga förfall frånvarande. <i>Absents à l'inscription sans raison légitime</i>	613	605	622	54	47	23
Inskrivna underåriga. <i>Inscrits mineurs</i>	93	97	121	—	2	—

¹⁾ Stockholms stadsrullförlingsområde omfattar Stockholms stad. — ²⁾ Stockholms sjörrullförlingsområde omfattar Stockholms, Nyköpings, Södertälje, Västerås, Uppsala och Visby sjömanshus.

Tab. 34. Inflyttning till och utflyttning från Stockholm åren 1906—1931.

Migration à Stockholm, en 1906—1931.

År. <i>Années.</i>	Inflyttning (approx.) <i>Immigrés.</i>	Utflyttning (approx.) <i>Emigrés.</i>	Inflyttnings- vinst. ¹⁾ <i>Excédent des immigrés.</i>	År. <i>Années.</i>	Inflyttning (approx.) <i>Immigrés.</i>	Utflyttning (approx.) <i>Emigrés.</i>	Inflyttnings- vinst. ¹⁾ <i>Excédent des immigrés.</i>
1906.....	30,300	25,500	5,060	1919.....	28,200	21,700	7,190
1907.....	25,800	24,400	1,575	1920.....	24,900	23,200	2,427
1908.....	22,500	24,200	— 995	1921.....	21,500	21,000	664
1909.....	23,100	24,600	— 846	1922.....	23,000	21,300	2,056
1910.....	24,500	26,000	— 646	1923.....	27,900	23,700	4,101
1911.....	23,900	24,800	— 233	1924.....	29,600	21,700	8,494
1912.....	25,900	23,700	2,171	1925.....	29,200	⁴⁾ 25,800	⁶⁾ 3,259
1913 ²⁾	26,800	23,600	3,343	1926.....	32,200	21,100	10,807
1914.....	23,200	22,100	2,272	1927.....	32,800	22,200	11,900
1915.....	24,900	21,200	4,357	1928.....	31,400	22,200	9,568
1916 ³⁾	30,500	22,400	8,566	1929.....	34,900	21,800	12,833
1917.....	27,700	25,800	2,781	1930 ⁷⁾	37,600	22,000	⁵⁾ 15,811
1918.....	23,700	28,100	— 3,639	1931.....	34,000	22,000	⁵⁾ 12,627

¹⁾ Resultaten av in- och utflyttningen de skilda åren (summeriska siffror, jfr Tab. 12) stämma av vissa redovisningsskäl ej med de här mera noggrant angivna inflyttningsöverskotten (erhållna ur annan källa, jfr Tab. 19). — ²⁾ Brännkyrka inkorporerat den 1 jan. 1913. — ³⁾ Bromma inkorporerat den 1 jan. 1916. — ⁴⁾ Den höga utflyttnings-siffran år 1925 sammanhänger med osedvanligt stora överföringar till boken över obefintliga. — ⁵⁾ Provisoriska tal. — ⁶⁾ Jfr Tab. 8, not 4. — ⁷⁾ Del av Nacka inkorporerat den 1 jan. 1930.

Tab. 35. Antalet från Stockholm till utrikes ort utflyttade (emigranter) och från sådan ort dit inflyttade (immigranter) åren 1930 och 1931.

Emigrés et immigrés à ou de l'étranger, en 1930 et 1931.

	Utflyttade. <i>Emigrés.</i>						Inflyttade. <i>Immigrés.</i>					
	1930.			1931.			1930.			1931.		
	M. <i>H.</i>	Kv. <i>F.</i>	S:a. <i>Total.</i>	M. <i>H.</i>	Kv. <i>F.</i>	S:a. <i>Total.</i>	M. <i>H.</i>	Kv. <i>F.</i>	S:a. <i>Total.</i>	M. <i>H.</i>	Kv. <i>F.</i>	S:a. <i>Total.</i>
Utflyttade till och inflyttade från: <i>Pays de destination ou de provenance:</i>												
Länder inom Europa. Pays dans l'Europe	282	386	668	184	305	489	344	549	893	379	609	988
Norge. <i>Norvège</i>	29	26	55	11	24	35	38	58	96	38	72	110
Danmark. <i>Danemark</i>	44	42	86	36	61	97	46	53	99	34	45	79
Finland. <i>Finlande</i>	48	98	146	19	53	72	58	137	195	56	169	225
Ryssland. <i>Russie</i>	4	2	6	3	5	8	16	16	32	20	18	38
Tyskland. <i>Allemagne</i>	65	83	148	48	52	100	85	104	189	100	116	216
Storbritannien och Irland. <i>Grande-Bretagne et Irlande</i>	11	25	36	8	26	34	23	46	69	23	29	52
Frankrike. <i>France</i>	25	45	70	23	37	60	14	34	48	34	42	76
Italien. <i>Italie</i>	19	15	34	6	6	12	12	14	26	22	18	40
Österrike. <i>Autriche</i>	13	12	25	4	6	10	10	20	30	14	13	27
Övriga. <i>Autres pays</i>	24	38	62	26	35	61	42	67	109	38	87	125
Länder utom Europa. Pays hors de l'Europe	187	174	361	70	104	174	310	208	518	380	253	633
Förenta staterna. <i>Etats-Unis d'Amérique</i>	118	132	250	35	76	111	235	181	416	294	224	518
Canada. <i>Canada</i>	22	11	33	2	3	5	36	9	45	46	3	49
Argentina. <i>Argentine</i>	10	6	16	4	1	5	9	2	11	4	2	6
Brasilien. <i>Bésil</i>	1	—	1	3	4	7	3	6	9	2	3	4
Övriga Amerika. <i>Autres pays dans l'Amérique</i>	15	10	25	8	6	14	9	2	11	12	10	22
Australien. <i>Australie</i>	—	—	—	1	—	1	5	—	5	3	1	4
Asien. <i>Asie</i>	13	8	21	12	11	23	8	5	13	15	6	21
Afrika. <i>Afrique</i>	8	7	15	5	3	8	5	3	8	4	5	9
Tillsammans En tout	469	560	1,029	254	409	663	654	757	1,411	759	862	1,621
Civilstånd: Etat civil:												
Gifta. <i>Mariés</i>	151	176	327	86	141	227	195	243	438	212	286	498
Änklingar, änkor och fränksilda. <i>Veufs, veuves et divorcés</i>	14	34	48	10	30	40	14	59	73	29	55	84
Ogifta över 15 år. <i>Non-mariés au-dessus de 15 ans</i>	261	306	567	117	196	313	347	363	710	425	423	848
Barn under 15 år. <i>Enfants sous 15 ans</i>	43	44	87	41	42	83	98	92	190	93	98	191
Yrken: Métiers:												
Jordbruk med binäringar. <i>Agriculture, etc.</i>	22	3	25	6	4	10	16	2	18	20	17	37
Industri och hantverk. <i>Industrie</i>	174	96	270	94	74	168	265	144	409	335	168	503
Metall- och maskinindustri.....	32	10	42	11	7	18	59	21	80	44	13	57
Jord- och stenindustri.....	4	—	4	2	—	2	16	6	22	22	5	27
Trävaruindustri.....	4	2	6	6	2	8	15	11	26	22	9	31
Pappers- och grafisk industri.....	8	4	12	—	1	1	5	4	9	15	6	21
Närings- och nyttningsmedelstillverkning.....	9	7	16	4	3	7	5	6	11	13	3	16
Vävnads- och beklädnadsindustri.....	9	22	31	5	9	14	13	25	38	19	20	39
Läder- och gummivaruindustri.....	10	8	18	4	2	6	4	6	10	7	12	19
Kemisk-teknisk industri.....	1	—	1	2	1	3	—	1	1	—	—	—
Byggnadsverksamhet, belysning, vattenledning m. m.	20	7	27	11	8	19	51	11	62	73	17	90
Ingenjörer och verkmästare.....	67	34	101	46	36	82	79	45	124	110	73	183
Öj specifikcerad industri.....	10	2	12	3	5	8	18	8	26	10	10	20
Handel och samfärdsel. <i>Commerce et circulation</i>	164	151	315	71	71	142	186	188	374	202	170	372
Handel.....	149	142	291	65	67	132	175	181	356	192	167	359
Sjöfart.....	10	2	12	4	—	4	8	4	12	8	2	10
Järnvägsrörelse.....	3	1	4	2	1	3	1	1	2	—	—	—
Post, telegraf m. m.	2	6	8	—	3	3	2	2	4	2	1	3
Allm. tjänst och fria yrken. <i>Emplois publiques, etc.</i>	66	62	128	52	73	125	93	90	183	108	95	203
Husligt arbete. <i>Travaux domestiques</i>	—	131	131	—	77	78	1	145	146	8	197	205
Tjänare.....	—	131	131	—	55	55	1	141	142	1	158	159
Övriga.....	—	—	—	1	22	23	—	4	4	7	39	46
Utan närmare ang. yrke. <i>Métiers non indiqués</i>	43	117	160	30	110	140	93	188	281	86	215	301
Arbetare av obestämt slag.....	8	6	14	4	1	5	28	12	40	27	21	48
Övriga.....	35	111	146	26	109	135	65	176	241	59	194	253
Huvudpersoner. <i>Chefs de famille</i>	419	328	747	204	224	428	555	407	962	657	475	1,132
Familjemedlemmar. <i>Membres de famille</i>	50	232	282	50	185	235	99	350	449	102	387	489

Tab. 36. Allmän översikt av Stockholms stads hälso- och sjukvård m. m. för åren 1930 och 1931.

Aperçu sur l'hygiène et assistance médicale, etc. pour les années 1930 et 1931.

Tab. l. sida i hälso- vårds- nämndens berättelse 1931. ¹⁾		Å r A n n é e	
		1930.	1931.
	Hälsovårdsnämnden och dess expedition. Commission municipale de santé et son bureau.		
Textavd. s. 1*	Antal sammanträden. <i>Nombre des séances</i>	23	28
	Inkomna ärenden. <i>Affaires à traiter entrées</i>	2,301	2,777
	Utgångna expeditioner. <i>Expéditions</i>	304	334
Textavd. s. 2* f.	Hälsovårdsnämndens laboratorium. Laboratoire de la Commission. Kemiska avdelningen. ²⁾ Section chimique.		
	Antal prov <i>Nombre des épreuves</i>	749	1,622
	vatten <i>eau</i>	244	798
	livsmedel <i>aliments</i>	451	634
	diverse ämnen <i>matériaux divers</i>	54	190
Textavd. s. 7*	Bakteriologiska avdelningen. Section bactériologique.		
	Antal undersökta prov (pos. o. neg.) <i>Nombre des échantillons examinés</i>	18,794	17,124
	difteri <i>la diphthérie</i>	12,888	9,736
	tuberkulos <i>la tuberculose</i>	944	995
	syfilis enl. Wassermanns reaktion <i>le syphilis (Wassermann)</i>	478	711
	diverse undersökningar <i>différents examens</i>	4,484	5,682
Textavd. s. 7* f.	Biologiska avdelningen. Section biologique.		
	Antal undersökta prov. <i>Nombre des échantillons examinés</i>	544	968
Textavd. s. 11*	Kliniska avdelningen. Section clinique.		
	Antal undersökta prov. <i>Nombre des échantillons examinés</i>	2,426	2,437
Textavd. s. 12*	Hälsopolisens verksamhet. Activité de la Police sanitaire.		
	Antal besiktningar (besök) av <i>Nombre des inspections</i>		
	gårdar <i>des cours</i>	50,823	45,548
s. 11*	avträden <i>des cabinets</i>	16,993	15,024
s. 15*	platser och lokaler för handel med födoämnen och njutningsmedel ³⁾ <i>des lieux et des locaux pour commerce des objets de la consommation</i>	86,610	90,692
	fabriker och upplag för d:o ⁴⁾ <i>des dépôts des objets de la consommation</i> ..	12,169	13,252
	restauranger och kaféer <i>restaurants et cafées</i>	11,753	13,631
Textavd. s. 11* f.	Avträden, antal d: ³¹/₁₂. Cabinets et autres lieux d'aisance, nombre le ³¹/₁₂	179,853	188,832
	Torrklosetter. <i>Cabinets à sec</i>	30,063	27,597
	Vattenklosetter. <i>Cabinets à chasse d'eau</i>	149,790	161,235
	Vattenklosetter i % av samtliga. <i>Ceux-ci en % du total</i>	83.3	85.4
Textavd. s. 13* f.	Bostadsinspektion. Inspection municipale des habitations.		
	Antal inspektioner. <i>Nombre des inspections</i>	14,716	17,032
	Klagomål över osunda lägenheter. <i>Habitations insalubres dénoncées</i>	796	1,055
	Missförhållanden nyanmärkt vid slutbesiktning av ny- o. ombyggnader, fall. ⁵⁾	795	968
Textavd. s. 14*	Vattenförbrukning pr inv. och dygn, liter. Consommation par hab. et 24 heures, litres	174.7	179.9
Textavd. s. 15* f.	Veterinärkontroll av saluhållna födoämnen m. m. Inspection des aliments offerts effectuée par les vétérinaires, la Police sanitaire, etc. ⁶⁾		
	De undersökta varornas vikt, kg. <i>Poids des denrées examinées, kg.</i>	60,708	81,444
	Därav/inlämnade till besiktning, kg. <i>remises à l'inspection, kg.</i>	43,831	55,400
	Dont } anhållna av hälsopolisen, kg. <i>saisies par la Police sanitaire, kg.</i> ..	16,877	26,044
	De undersökta varorna (kg) blevo <i>Les denrées (en kg) étaient</i>		
	utan villkor godkända <i>approuvées sans conditions</i>	2,669	3,117
	efter särsk. behandling etc. godkända <i>approuvées après un traitement spéc.</i>	1	63
	returnerade och beslagtagna (eller till djurföda, tekniskt bruk o. d.) <i>casées</i>	58,038	78,264
	Besiktning av födoämnen från utrikes ort, kg. <i>Inspection des aliments de l'étranger, kg.</i>	5,756,993	5,406,026
	Därav/reexporterade, kg. <i>denrées renvoyées, kg.</i>	17,413	17,543
	Dont } beslagtagna, kg. <i>denrées saisies, kg.</i>	20,430	15,146

¹⁾ Tableau ou page du texte dans le rapport de la Commission municipale de santé 1931. — ²⁾ Här ingå ej större specialundersökningar. Non compris les enquêtes spéciales d'importance. — ³⁾ Salutorg(-hallar), fartyg och salubodar. *Marchés, navires, magasins.* — ⁴⁾ Järnvägsstationer, mejerier och mjölkupplag, kornfabriker, bryggerier och vattenfabriker, bagerier och karamellfabriker. *Gares, laiteries, fabriques de charcuteries, brasseries, fabriques d'eaux, boulangeries, etc.* — ⁵⁾ Défauts observés pour la première fois lors de l'inspection définitive de bâtiments neufs ou reconstruits, cas. — ⁶⁾ Saluförda besiktigade matvaror, som inlämnats för undersökning eller av nämnden anhållits. *Aliments qui, offerts à la vente, ont été remis pour subir l'examen ou qui ont été saisis par la Commission.*

Tab. 36. (Forts.) Allmän översikt av Stockholms stads hälso- och sjukvård m. m. för åren 1930 och 1931.

(Suite.) *Aperçu sur l'hygiène et assistance médicale, etc pour les années 1930 et 1931.*

Tab. l. sida i hälso- vårds- nämndens berättelse 1931. ¹⁾		Å r A n n é e	
		1930.	1931.
Textavd. s. 18*	Djurstall och slakterier d. ^{31/12}. Etables et boucheries le ^{31/12}.		
	Häststall. <i>Ecuries</i>	471	441
	Ladugårdar. <i>Etables</i>	131	128
	Svinhus. <i>Porcheries</i>	196	195
s. 15*	Slakthus (kommunens). <i>Abattoir (de la Commune)</i>	1	1
Textavd. s. 19*	Kommunens tillsyn av arbetsställen. Inspection munic. des lieux de travail.		
	Antal inspekterade arbetsställen. <i>Nombre des lieux de travail inspectés</i>	2,820	2,336
	Därav för { hantverk <i>manufactures</i>	2,061	1,691
	{ handel <i>commerce</i>	622	515
	» arbetsrum för hantverk. <i>Nombre des salles de travail pour métiers</i> ..	2,432	2,024
	» arbetare. <i>Nombre des ouvriers</i>	9,528	8,541
	Därav under 18 år. <i>Dont ouvriers moins de 18 ans</i>	948	875
2	Matvarubutiker, näringsställen m. m. d. ^{31/12}. Boutiques de comestibles, restaurants, etc. le ^{31/12}.	6,780	6,914
	Salutorg och hallar. <i>Marchés et halles</i>	16	17
	Butiker för mjölk. <i>Crémeries</i>	1,880	1,537
	» » kött, fläsk. <i>Charcuteries</i>	469	471
	» » fisk. <i>Poissonneries</i>	241	257
	» » diverse matvaror. <i>Boutiques de comestibles divers</i>	1,710	1,689
	» » konfekt. <i>Bonbons</i>	468	450
	Bagerier. <i>Boulangeries</i>	567	600
	Mjölkkupplag och mejerier. <i>Dépôts de laits, laiteries</i>	41	40
	Lokaler för omarbetning av smör. <i>Locaux de rafraichissage de beurre</i>	12	12
	Glacefabriker. <i>Fabriques de glace</i>	11	12
	Charkuterifabriker o. d. <i>Fabriques de charcuterie, etc.</i>	86	88
	Bryggerier. <i>Brasseries</i>	10	11
	Karamellfabriker. <i>Fabriques de bonbons</i>	61	63
	Saft- och vattenfabriker. <i>Fabriques de jus et d'eaux</i>	24	23
	Restauranger och andra näringsställen. <i>Restaurants</i>	1,184	1,244
3	Mjölkkontroll. Contrôle du lait.		
	Antal prov oskummad mjölk. <i>Nombre des échantillons de lait non écrémé</i> ..	7,529	8,448
	Därav med mindre än 3 % fett. <i>Dont avec moins de 3 % de graisse</i>	526	410
Textavd. s. 20*	Desinfektion. Désinfection.		
	Desinfekterade persedlar. <i>Ustensiles désinfectés</i>	17,976	22,509
	» rum. <i>Chambres désinfectées</i>	2,534	1,963
Textavd. s. 20* f.	Kommunens dispensärer. Dispensaires antituberculeux de la Commune.		
	Undersökta personer (inkl. kvarvar. d. ^{1/1}). <i>Personnes examinées (incl. restantes le ^{1/1})</i>	8,108	8,591
	Därav / första gången. <i>pour la première fois</i>	2,746	2,990
	Dont / behäftade med tuberkulos (utom osäkra fall). <i>affectées de la tuberculose (excl. cas douteux)</i>	4,106	4,160
	Antal undersökningar. <i>Examens</i>	13,678	15,771
	Besök i hemmen. <i>Visites à domicile</i>	7,916	7,831
	Antal understödstagare. <i>Total des personnes secourues</i>	2,311	2,518
	Understödens värde, kr. <i>Valeur totale des soutiens, cour.</i>	183,987	246,511
4	Skyddskoppvämningen. Vaccination.		
	Ympningsplikt fullgjord. <i>Devoir de vaccination accompli</i>	³⁾ 2,791	⁴⁾ 3,470
	Antal i % av föreg. år levande födda. <i>Nombre en % des naissances vivantes²⁾</i>	57.9	66.2

¹⁾ Voir page 28 du tableau, alinéa 1. — ²⁾ De l'année précédente. — ³⁾ Samtliga utom 6 födda 1917—1930. —⁴⁾ Samtliga utom 2 födda 1918—1931.

Tab. 36. (Forts.) Allmän översikt av Stockholms stads hälso- och sjukvård m. m. för åren 1930 och 1931.

(Suite.) Aperçu sur l'hygiène et assistance médicale, etc. pour les années 1930 et 1931.

Tab. l. sida i hälso- vårds- nämndens berättelse 1931. ¹⁾		Å r A n n é e	
		1930.	1931.
5	Fosterbarnsinspektionen. Under inspekt. varande barn d. ^{31/12} . <i>Sous la surveillance de l'Inspection munic. des enfants mis en pens. le ^{31/12}....</i>	1,419	1,464
	Läkare, tandlakare, apotekare, veterinärer m. fl. d. ^{31/12} . <i>Médecins, dentistes, pharmaciens, vétérinaires, etc. le ^{31/12}.</i>		
6	Läkare (legitimerade). <i>Médecins (légitimés)</i>	646	694
	Därför { distriktsläkare. <i>médecins de district</i>	19	19
	{ läkare vid sjukhus (tjänstårsrätt). <i>médecins aux hôpitaux</i>	174	176
	Dont { med utslut. enskild praktik. <i>avec une clientèle exclusiv. privée</i>	330	371
7	Tandläkare. <i>Dentistes</i>	300	329
	Sjuksköterskor i privat praktik. <i>Garde-malades privées</i>	599	643
	Sjuktymnaster, legitimerade. <i>Exercants de gymnastique médicale</i>	117	120
	Fältskärer. <i>Barbiers-chirurgiens</i>	15	13
	Apotekare, kandidater o. elever. <i>Pharmaciens exam., candidats et élèves en pharmac.</i>	240	240
	Därför apoteksinnehavare. <i>Dont propriétaires de pharmacie</i>	36	36
	Barnmorskor. <i>Accoucheuses</i>	9) 79	77
8	Veterinärer. <i>Vétérinaires</i>	68	65
	Sjuklighet. <i>Morbidité.</i>		
	Vissa smittsamma sjukdomar, samtliga fall. <i>Quelques maladies infectieuses, total des cas.</i>		
9, 10	Scharlakansfeber. <i>Scarlatina</i>	574	277
	Difteri. <i>Diphtheria</i>	513	240
	Smittkoppor. <i>Variola</i>	—	—
	Abdominaltyfus (nerf-feber) o. paratyfus. <i>Typhus abdominalis, paratyphus</i>	95	35
	Rödsot. <i>Dysenteria</i>	4	19
	Asiatisk kolera. <i>Cholera asiatica</i>	—	—
	Akut s. k. barnförlamning. <i>Poliomyelitis anterior acuta</i>	17	7
	Epidemisk hjärnfeber. <i>Meningitis cerebrospinalis epidemica</i>	7	5
	Frossa. <i>Malaria</i>	—	5
	Sömnsluka. <i>Encephalitis lethargica</i>	3	6
	Undulantfeber. <i>Febris undulans</i>	4	5
	Denguefeber. <i>Febris denguis</i>	—	—
	Infektiös ikterus. ⁴⁾ <i>Icterus catarrhalis</i>	—	208
	Tularemia ⁵⁾	—	—
11, 12	Syfilis, ärvd. <i>Syphilis hereditaria</i>	3	4
	» förvärvad. <i>Syphilis acquisita</i>	459	484
	Därför primär. <i>Dont Syphilis primaria</i>	335	327
	Enkelt veneriskt sår. <i>Ulcus molle</i>	22	2
	Dröppel. <i>Gonorrhoea</i>	4,950	4,474
13	Fattigsjukvården (av distriktsläkarna behandlade). <i>Assistance médicale donnée aux malades indigents.</i>		
	Antal behandlade personer. <i>Malades indigents soignés</i>	13,114	13,498
	Därför remitterade till sjukhus. <i>Dont envoyés à l'hôpital</i>	1,965	1,938
Textavd. s. 30*	Av hälsovårdsnämnden till läkemedel åt fattiga sjuka, kr. <i>Médicaments donnés aux malades indigents par la Commission municipale de santé, cour.</i>	159,142	182,553
	Sjukvårdsinrättningar. <i>Hôpitaux et maisons de santé privées.</i>		
	Kommunens sjukhus. <i>Hôpitaux municipaux.</i>		
15, 18	Sjukhus under hälsovårdsnämnden. <i>Hôpitaux sortant de la Commission municipale de santé.</i>		
	Sabbatsbergs sjukhus. { Intagna. <i>Entrés</i>	11,176	11,204
	{ Underhållsdagar. <i>Jours d'entretien</i>	231,462	238,621
	{ Ordinarie sängplatser d. ^{31/12} . <i>Nombre réglementaire des lits le ^{31/12}</i>	728	728
	L'hôpital de Sabbatsberg. { Summa utgifter, kr. <i>Total des dépenses, cour.</i>	1,873,276.49	2,032,259.29
	{ Därav för ny-, till- och ombyggnader, kr. ²⁾	—	—
	{ Kostnad pr underhållsdag, öre. ³⁾ <i>Frais par jour d'entretien, öre.</i>	809.3	851.7

¹⁾ Voir page 28 du tableau, alinéa 1. — ²⁾ Dont les dépenses pour constructions et reconstructions. — ³⁾ Efter frånräknande av kostnader för ny-, till- och ombyggnader. *Déduction faite des dépenses pour constructions et reconstructions.* — ⁴⁾ Anmälningsplikt för alla läkare fr. d. 23 febr. 1931. — ⁵⁾ D:o fr. d. 20 aug. 1931. — ⁶⁾ Ändrad siffra. *Chiffre corrigé.*

Tab. 36. (Forts.) Allmän översikt av Stockholms stads hälso- och sjukvård m. m. för åren 1930 och 1931.

(Suite.) Aperçu sur l'hygiène et assistance médicale, etc. pour les années 1930 et 1931.

Tab. I. sida i hälso- vårds- nämndens berättelse 1931. ¹⁾		Å r A n n é e		
		1930.	1931.	
15, 18	Sjukhuset S:t Göran. <i>L'hôpital S:t Göran.</i>	Intagna. <i>Entrés</i>	3,650	6,146
		Underhållsdagar. <i>Jours d'entretien</i>	177,872	249,178
		Ordinarie sängplatser d. ³¹ / ₁₂ . <i>Nombre réglementaire des lits le ³¹/₁₂</i>	784	792
		Summa utgifter, kr. <i>Total des dépenses, cour.</i>	2,380,641.29	2,097,753.20
	Däraf för ny-, till- och ombyggnader, kr. ²⁾	1,090,345.36	327,300.11	
	Kostnad pr underhållsdag, öre. ³⁾ <i>Frais par jour d'entretien, öre</i>	725.4	710.5	
Åsö sjukhus. <i>L'hôpital d'Åsö.</i>	Intagna. <i>Entrés</i>	846	798	
	Underhållsdagar. <i>Jours d'entretien</i>	34,310	33,258	
	Ordinarie sängplatser d. ³¹ / ₁₂ . <i>Nombre réglementaire des lits le ³¹/₁₂</i>	102	102	
	Summa utgifter, kr. <i>Total des dépenses, cour.</i>	267,111.75	266,970.17	
	Däraf för ny-, till- och ombyggnader, kr. ²⁾	13,800.00	—	
	Kostnad pr underhållsdag, öre. ³⁾ <i>Frais par jour d'entretien, öre.</i>	738.3	802.7	
Maria sjukhus. <i>L'hôpital de Maria.</i>	Intagna. <i>Entrés</i>	4,093	4,371	
	Underhållsdagar. <i>Jours d'entretien</i>	91,308	91,217	
	Ordinarie sängplatser d. ³¹ / ₁₂ . <i>Nombre réglementaire des lits le ³¹/₁₂</i>	241	241	
	Summa utgifter, kr. <i>Total des dépenses, cour.</i>	932,964.98	995,419.54	
	Däraf för ny-, till- och ombyggnader, kr. ²⁾	80,552.48	117,119.50	
	Kostnad pr underhållsdag, öre. ³⁾ <i>Frais par jour d'entretien, öre.</i>	933.6	962.9	
Sjukhuset S:t Erik, lasarettssavd. <i>L'hôpital S:t Erik. section pour maladies corporelles.</i>	Intagna. <i>Entrés</i>	4,826	4,799	
	Underhållsdagar. <i>Jours d'entretien</i>	302,972	291,495	
	Ordinarie sängplatser d. ³¹ / ₁₂ . <i>Nombre réglementaire des lits le ³¹/₁₂</i>	1,009	1,009	
	Summa utgifter, kr. <i>Total des dépenses, cour.</i>	1,616,738.97	2,259,972.63	
	Däraf för ny-, till- och ombyggnader, kr. ²⁾	44,122.90	546,264.90	
	Kostnad pr underhållsdag, öre. ³⁾ <i>Frais par jour d'entretien, öre.</i>	519.1	587.9	
Södra barn- börds- huset. <i>Maternité municipale.</i>	Intagna kvinnor. <i>Femmes entrées</i>	3,675	3,859	
	Underhållsdagar. <i>Jours d'entretien</i>	45,071	42,912	
	Ordinarie sängplatser d. ³¹ / ₁₂ . <i>Nombre réglementaire des lits le ³¹/₁₂</i>	111	111	
	Summa utgifter, kr. <i>Total des dépenses, cour.</i>	361,277.09	341,795.38	
	Däraf för ny-, till- och ombyggnader, kr. ²⁾	6,979.00	—	
	Kostnad pr underhållsdag, öre. ³⁾ <i>Frais par jour d'entretien, öre.</i>	786.1	796.5	
Epidemi- sjukhuset. <i>L'hôpital Epidémique.</i>	Intagna. <i>Entrés</i>	2,364	2,025	
	Underhållsdagar. <i>Jours d'entretien</i>	61,184	48,431	
	Ordinarie sängplatser d. ³¹ / ₁₂ . <i>Nombre réglementaire des lits le ³¹/₁₂</i>	616	616	
	Summa utgifter, kr. <i>Total des dépenses, cour.</i>	602,389.03	657,639.30	
	Däraf för ny-, till- och ombyggnader, kr. ²⁾	55,801.04	118,151.79	
	Kostnad pr underhållsdag, öre. ³⁾ <i>Frais par jour d'entretien, öre.</i>	893.4	1,113.9	
Barnsjukhuset Simon och Mathilda Sachs' minne. <i>L'hôpital d'en- fants «S. et M. Sachs».</i>	Intagna. <i>Entrés</i>	410	352	
	Underhållsdagar. <i>Jours d'entretien</i>	13,802	12,149	
	Ordinarie sängplatser d. ³¹ / ₁₂ . <i>Nombre réglementaire des lits le ³¹/₁₂</i>	46	46	
	Summa utgifter, kr. <i>Total des dépenses, cour.</i>	135,380.09	145,293.23	
	Däraf för ny-, till- och ombyggnader, kr. ²⁾	—	20,622.36	
	Kostnad pr underhållsdag, öre. ³⁾ <i>Frais par jour d'entretien, öre.</i>	980.9	1,026.2	
Söderby sjukhus. <i>L'hôpital à Söderby.</i>	Intagna. <i>Entrés</i>	911	951	
	Underhållsdagar. <i>Jours d'entretien</i>	149,679	147,522	
	Ordinarie sängplatser d. ³¹ / ₁₂ . <i>Nombre réglementaire des lits le ³¹/₁₂</i>	444	444	
	Summa utgifter, kr. <i>Total des dépenses, cour.</i>	899,840.44	1,106,837.35	
	Däraf för ny-, till- och ombyggnader, kr. ²⁾	36,308.61	221,233.06	
	Kostnad pr underhållsdag, öre. ³⁾ <i>Frais par jour d'entretien, öre.</i>	576.9	600.3	

¹⁾ Voir page 28 du tableau, alinéa 1. — ²⁾ Dont les dépenses pour constructions et reconstructions, cour. — ³⁾ Efter frånräknande av kostnader för ny-, till- och ombyggnader. Déduction faite des dépenses pour constructions et reconstructions.

Tab. 36. (Forts.) Allmän översikt av Stockholms stads hälso- och sjukvård m. m. för åren 1930 och 1931.

(Suite.) *Aperçu sur l'hygiène et assistance médicale, etc. pour les années 1930 et 1931.*

Tab. I, sida i hälso- vårds- nämndens berättelse 1931. 1)		Å r A n n é e		
		1930.	1931.	
15, 18	Sanatoriet vid Hamra. <i>Le sanatorium (d'enfants) à Hamra.</i>	Intagna. Entrés	62	53
		Underhållsdagar. <i>Jours d'entretien</i>	10,162	10,184
		Ordinarie sängplatser d. ³¹ / ₁₂ . <i>Nombre réglementaire des lits le ³¹/₁₂</i>	37	37
		Summa utgifter, kr. <i>Total des dépenses, cour.</i>	37,466.25	41,484.55
		Därför för ny-, till- och ombyggnader, kr. ²⁾	1,698.64	—
	Kostnad pr underhållsdag, öre. ³⁾ <i>Frais par jour d'entretien, öre.</i>	352.0	407.4	
	Barnsanatoriet Tjärnan. <i>Le sanatorium d'enfants Tjärnan.</i>	Intagna. Entrés	83	87
		Underhållsdagar. <i>Jours d'entretien</i>	35,456	34,598
		Ordinarie sängplatser d. ³¹ / ₁₂ . <i>Nombre réglementaire des lits le ³¹/₁₂</i>	100	100
		Summa utgifter, kr. <i>Total des dépenses, cour.</i>	126,223.90	124,605.68
		Därför för ny-, till- och ombyggnader, kr. ²⁾	1,174.87	308.99
	Kostnad pr underhållsdag, öre. ³⁾ <i>Frais par jour d'entretien, öre.</i>	352.7	359.3	
15, 20	Katarina sjuk- hus, avd. för deliranter. <i>L'hôpital de Katarina, section pour délires.</i>	Intagna. Entrés	250	302
		Underhållsdagar. <i>Jours d'entretien</i>	7,208	6,567
		Ordinarie sängplatser d. ³¹ / ₁₂ . <i>Nombre réglementaire des lits le ³¹/₁₂</i>	11	11
		Summa utgifter, kr. <i>Total des dépenses, cour.</i>	42,157.50	38,628.44
		Därför för ny-, till- och ombyggnader, kr. ²⁾	—	—
	Kostnad pr underhållsdag, öre. ³⁾ <i>Frais par jour d'entretien, öre.</i>	584.9	588.2	
	Sjukhuset vid Långbro. <i>L'hôpital (d'aliénés) à Långbro.</i>	Intagna. Entrés	649	527
		Underhållsdagar. <i>Jours d'entretien</i>	316,643	332,960
		Ordinarie sängplatser d. ³¹ / ₁₂ . <i>Nombre réglementaire des lits le ³¹/₁₂</i>	820	820
		Summa utgifter, kr. <i>Total des dépenses, cour.</i>	1,863,150.27	1,923,075.36
		Därför för ny-, till- och ombyggnader, kr. ²⁾	14,732.93	23,000.06
	Kostnad pr underhållsdag, öre. ³⁾ <i>Frais par jour d'entretien, öre.</i>	583.8	570.7	
	Sjukhuset St Erik, sinnessjukavd. <i>L'hôpital St Erik, section d'aliénés.</i>	Intagna. Entrés	101	106
		Underhållsdagar. <i>Jours d'entretien</i>	159,326	163,384
		Ordinarie sängplatser d. ³¹ / ₁₂ . <i>Nombre réglementaire des lits le ³¹/₁₂</i>	387	387
		Summa utgifter, kr. <i>Total des dépenses, cour.</i>	724,837.52	866,823.49
		Därför för ny-, till- och ombyggnader, kr. ²⁾	2,056.00	—
	Kostnad pr underhållsdag, öre. ³⁾ <i>Frais par jour d'entretien, öre</i>	453.6	530.5	
	Andra sinnes- sjukhus under hälso- vårdsnämnden. <i>Autres hôp. d'aliénés sor- tant de la Commission mun. de santé.</i>	Intagna. Entrés	201	151
		Underhållsdagar. <i>Jours d'entretien</i>	253,120	270,037
		Ordinarie sängplatser d. ³¹ / ₁₂ . <i>Nombre réglementaire des lits le ³¹/₁₂</i>	553	626
		Summa utgifter, kr. <i>Total des dépenses, cour.</i>	1,092,825.47	1,452,644.35
		Därför för ny-, till- och ombyggnader, kr. ²⁾	—	231,900.00
	Kostnad pr underhållsdag, öre. ³⁾ <i>Frais par jour d'entretien, öre.</i>	431.7	452.1	
15	Samtl. sjuk- hus under hälsovårds- nämnden. <i>Tous les hôp. sortant de la Commission municipale de santé.</i>	Intagna. ⁴⁾ Entrés	⁴⁾ 33,078	⁴⁾ 35,041
		Avlidna. <i>Décédés</i>	2,658	2,946
		Underhållsdagar. <i>Jours d'entretien</i>	1,889,575	1,972,513
18—20	Sjukhus under fattigvårdsnämnden. <i>Hôpitaux sortant de la Commission municipale de l'assistance publique.</i>	Ordinarie sängplatser d. ³¹ / ₁₂ . <i>Nombre réglementaire des lits le ³¹/₁₂</i>	5,989	6,070
		Summa utgifter, kr. <i>Total des dépenses, cour.</i>	12,956,281.04	14,351,201.96
		Därför för ny-, till- och ombyggnader, kr. ²⁾	1,347,571.92	1,605,901.61
	Kostnad pr underhållsdag, öre. ³⁾ <i>Frais par jour d'entretien, öre.</i>	614.4	646.1	
15, 19	Vårdhemmet Högaliid, sjukavd. <i>L'hospice Högaliid, sect. pour malades.</i>	Intagna. Entrés	572	566
		Underhållsdagar. <i>Jours d'entretien</i>	111,085	109,247
		Ordinarie sängplatser d. ³¹ / ₁₂ . <i>Nombre réglementaire des lits le ³¹/₁₂</i>	328	328
		Summa utgifter, kr. <i>Total des dépenses, cour.</i>	277,643.77	262,597.13
		Därför för ny-, till- och ombyggnader, kr. ²⁾	—	—
	Kostnad pr underhållsdag, öre. ³⁾ <i>Frais par jour d'entretien, öre.</i>	249.9	240.4	

1) Voir page 28 du tableau, alinéa 1. — 2) Dont les dépenses pour constructions et reconstructions, cour. — 3) Efter frånräknande av kostnader för ny-, till- och ombyggnader. *Déduction faite des dépenses pour constructions et reconstructions.* — 4) För sinnessjukhusen äro överföringar mellan de olika sjukhusen frånräknade. *Pour les hôpitaux d'aliénés déduction faite des transferts entre les hôpitaux.*

Tab. 36. (Forts.) Allmän översikt av Stockholms stads hälso- och sjukvård m. m. för åren 1930 och 1931.

(Suite.) *Aperçu sur l'hygiène et assistance médicale, etc. pour les années 1930 et 1931.*

Tab. 1 sid. i hälso- vårds- nämndens berättelse 1931. ¹⁾	Sjukhus under särskild direktion. <i>Hôpital sous une direction particulière.</i>	Å r A n n é e	
		1930.	1931.
15, 19	Sjukhuset Eira, (Intagna. <i>Entrés</i> Sthlms stads o. Underhållsdagar. <i>Jours d'entretien</i> läns sjukhus, stadens avd. ⁴⁾ Ordinarie sängplatser d. ^{31/12} . <i>Nombre réglementaire des lits le</i> ^{31/12} <i>L'hôpital Eira</i> Summa utgifter, kr. <i>Total des dépenses, cour.</i> (<i>maladies</i> Därför för ny-, till- och ombyggnader, kr. ²⁾ <i>vénér.</i>), <i>sect. de la ville.</i> (Kostnad pr underhållsdag, öre. ³⁾ <i>Frais par jour d'entretien, öre.</i>	482 25,771 100 154,007.32 — 597.6	498 27,391 100 171,194.93 8,723.84 593.2
	Slutsummor för kommunala sjukhus. <i>Totaux.</i>		
15, 19, 20	Kommunens (Intagna. ⁵⁾ <i>Entrés</i> samtliga Avlidna. <i>Décédés</i> sjukhus. Underhållsdagar. <i>Jours d'entretien</i> <i>Tous les</i> Ordinarie sängplatser d. ^{31/12} . <i>Nombre réglementaire des lits le</i> ^{31/12} <i>hôpitaux</i> Summa utgifter, kr. <i>Total des dépenses, cour.</i> <i>municipaux.</i> Därför för ny-, till- och ombyggnader, kr. ²⁾ (Kostnad pr underhållsdag, öre. ³⁾ <i>Frais par jour d'entretien, öre.</i>	34,132 2,693 2,026,431 6,417 13,387,932.13 1,347,571.92 594.2	36,105 2,997 2,109,151 6,498 14,784,994.02 1,614,625.45 624.4
15, 19	Kommunens (Intagna. <i>Entrés</i> samtliga Avlidna. <i>Décédés</i> kroppssjukhus. Underhållsdagar. <i>Jours d'entretien</i> <i>Tous les</i> Ordinarie sängplatser d. ^{31/12} . <i>Nombre réglementaire des lits le</i> ^{31/12} <i>hôp.</i> Summa utgifter, kr. <i>Total des dépenses, cour.</i> <i>pour maladies</i> Därför för ny-, till- och ombyggnader, kr. ²⁾ <i>corporelles</i> (Kostnad pr underhållsdag, öre. ³⁾ <i>Frais par jour d'entretien, öre.</i> <i>de la Commune.</i>	33,400 2,577 1,297,342 4,657 9,707,118.87 1,330,782.99 645.7	35,511 2,875 1,342,770 4,665 10,542,450.82 1,359,725.45 683.9
15, 20	Kommunens (Intagna. ⁵⁾ <i>Entrés</i> samtliga Avlidna. <i>Décédés</i> sinnessjukhus. Underhållsdagar. <i>Jours d'entretien</i> <i>Tous les</i> Ordinarie sängplatser d. ^{31/12} . <i>Nombre réglementaire des lits le</i> ^{31/12} <i>hôpitaux</i> Summa utgifter, kr. <i>Total des dépenses, cour.</i> <i>d'aliénés</i> Därför för ny-, till- och ombyggnader, kr. ²⁾ <i>de la Commune.</i> (Kostnad pr underhållsdag, öre. ³⁾ <i>Frais par jour d'entretien, öre.</i>	732 116 729,089 1,760 3,680,813.26 16,788.93 502.5	594 122 766,381 1,833 4,242,543.20 254,900.00 520.3
15, 16	Andra viktigare sjukhus samt en del enskilda sjukhem. <i>Autres hôpitaux d'importance et quelques maisons privées de santé.</i>		
	(Intagna. <i>Entrés</i> Avlidna. <i>Décédés</i> Summa. Underhållsdagar. <i>Jours d'entretien</i> <i>Total.</i> Ordinarie sängplatser d. ^{31/12} . <i>Nombre réglementaire des lits le</i> ^{31/12} Summa utgifter, ⁶⁾ kr. <i>Total des dépenses, cour.</i> Därför för ny-, till- och ombyggnader, kr. ²⁾ (Kostnad pr underhållsdag, öre. ³⁾ ⁶⁾ <i>Frais par jour d'entretien, öre.</i>	27,440 928 629,597 2,122 6,444,218.21 1,369,042.70 ⁶⁾ 838.5	26,969 864 626,765 2,107 6,639,476.90 1,523,708.05 ⁶⁾ 852.6
	Totalsummor för hela staden. <i>Totaux.</i>		
15, 16	Samtliga (Intagna. ⁵⁾ <i>Entrés</i> sjukhus och Avlidna. <i>Décédés</i> en del ensk. Underhållsdagar. <i>Jours d'entretien</i> sjukhem. Ordinarie sängplatser d. ^{31/12} . <i>Nombre réglementaire des lits le</i> ^{31/12} <i>Total des</i> Summa utgifter, ⁶⁾ kr. <i>Total des dépenses, cour.</i> <i>hôpitaux et de</i> Därför för ny-, till- och ombyggnader, kr. ²⁾ <i>quelques mai-</i> (Kostnad pr underhållsdag, öre. ³⁾ ⁶⁾ <i>Frais par jour d'entretien, öre.</i> <i>sons privées</i> <i>de santé.</i>	61,572 3,621 2,656,028 8,539 19,832,150.34 2,716,614.62 ⁶⁾ 650.4	63,074 3,861 2,735,916 8,605 21,424,470.92 3,133,333.50 ⁶⁾ 675.0

¹⁾ Voir page 28 du tableau, alinéa 1. — ²⁾ Se föreg. sid., not 2. Vr page préc., alinéa 2. — ³⁾ D:o not 3. Idem, alinéa 3. — ⁴⁾ Länets avd. är inräknad bland Andra viktigare sjukhus etc. *L'hôpital de la ville et du département de Stockholm. Les chiffres de la section du département entrent sous l'entête Autres hôpitaux, etc.* — ⁵⁾ Jfr not 4 à föreg. sida. Cfr alinéa 4, la page précédente. — ⁶⁾ För de anstalter, som härom lämnat uppgift. *Pour les institutions qui en ont livré des données.*

Tab. 36. (Forts.) Allmän översikt av Stockholms stads hälso- och sjukvård m. m. för åren 1930 och 1931.

(Suite.) *Aperçu sur l'hygiène et assistance médicale, etc. pour les années 1930 et 1931.*

Tab. l. sid. i hälso- vårds- nämndens berättelse 1931. ¹⁾		Å r A n n é e	
		1930.	1931.
17	Polikliniker (kommunala och av kommunen understödda). <i>Polycliniques.</i> Behandlade personer. <i>Nombre des personnes traitées</i> Därav vid kommunens egna. <i>aux polycliniques de la Commune</i> Dont { för hud- o. smitts. könssjukd. <i>pour maladies de la peau et mal. vénér.</i>	⁶⁾ 223,136 ⁶⁾ 121,965 ⁶⁾ 20,315	215,026 130,577 19,161
21	Kommunens ackord med serafimerlasarettet och diakonissanstaltens sjukhus.²⁾ Antal vårdade. <i>Nombre des soignés</i> Därav icke betalande. <i>Dont les malades non payants</i> Underhållsdagar. <i>Jours d'entretien</i> Stadens kostnader, kr. <i>Frais totaux de la Commune, cour.</i>	3,815 1,579 41,884 236,388.38	3,447 1,325 38,377 248,732.08
Textavd. s. 25*	Å sanatorier vårdade.³⁾ <i>Soignés aux sanatoriums.</i> Under året intagna. <i>Entrés pendant l'année</i> Kostnader, kr. <i>Dépenses, cour.</i>	406 258,767	351 240,441
14	Sjukgymnastiska o. d. institut. <i>Instituts orthopédiques, etc.</i> Behandlade personer. <i>Nombre des personnes traitées</i>	3,361	2,667
Textavd. s. 34*	Kommunens upptagningsanstalt för hastigt insjuknade (vid Sabbatsbergs sjukhus). <i>Refuge provisoire de la Commune.</i> Under året intagna. <i>Entrés pendant l'année</i> Antal sängplatser d. ³¹ / ₁₂ . <i>Nombre des lits le ³¹/₁₂</i>	898 17	848 17
Textavd. s. 34* f.	Kommunens konvalescenthem.⁴⁾ <i>Maisons municipales de convalescence.</i> Intagna. <i>Entrés</i> Underhållsdagar. <i>Jours d'entretien</i> Totala kontanta vårdkostnaden, kr. <i>Frais totaux absolus, cour.</i> Kostnad pr underhållsdag, öre. <i>Frais par jour d'entretien, öre.</i>	1,354 41,262 156,222 378.6	1,413 42,602 159,510 374.4
22	Å statens sinnessjukhus vårdade.⁵⁾ <i>Aux hôpitaux d'aliénés de l'Etat.</i> Antal personer d. ³¹ / ₁₂ . <i>Nombre des personnes le ³¹/₁₂</i> Kostnader i kr. <i>Dépenses, cour.</i>	470 191,007.61	467 194,557.17
Textavd. s. 37* f.	Utackordering av psykiskt sjuka.³⁾ <i>Psychiquement malades soignés.</i> Nyinskrivna. <i>Mis en pension pendant l'année</i> Vård dagar. <i>Nombre des jours d'entretien</i> Vårdkostnader, kr. <i>Total des dépenses, cour.</i> Inkomster, egna, kr. <i>Recettes, propres, cour.</i>	452 114,080 357,482.78 105,379.52	341 126,839 371,879.71 111,886.37
24	Barnbördshusen. <i>Maternités.</i> Samtliga intagna kvinnor. <i>Total des femmes entrées</i>	7,909	7,830
Textavd. s. 38* f.	Fängelsesjukvård. <i>Infirmerie de la prison préventive.</i> Vårdade sjuka fångar. <i>Prisonniers malades soignés</i> Därav { frigivna el. skickade t. annat fängelse. <i>libérés ou envoyés à une autre prison</i> Dont { skickade till sjukhus eller annan vårdanstalt. <i>envoyés à des hôpitaux</i> ou à l'Hospice municipal, etc. tillfrisknade. <i>curés</i>	527 308 32 167	654 428 31 163
25	Rättsmedicinska förrättningar. <i>Examens médico-légaux</i> Därav { likundersökningar. <i>autopsies</i> undersökningar av levande personer för rättsmedicinskt utlåtande ⁵⁾ ... Dont { d.o för intyg över hälsotillstånd etc. <i>pour certificat d'état sanitaire, etc.</i>	2,754 346 110 2,298	2,829 349 92 2,388

1) Voir page 28 du tableau, alinéa 1. — 2) Service médical donné à des Stockholmsois par 2 hôpitaux n'appartenant pas à la Commune. — 3) På hälsovårdsnämndens bekostnad. *Aux frais de la Commission municipale de santé.* — 4) I. Dannströms, Albert och Hulda Pålsons, Jacques och Galathée Lamms och Heijkenskjölds konvalescenthem samt Ihrfeltska barnhemmet. — 5) Examens de personnes vivantes pour rapport médico-légal. — 6) Ändrad siffra. Chiffre corrigé.

Tab. 36. (Forts.) Allmän översikt av Stockholms stads hälso- och sjukvård m. m. för åren 1930 och 1931.

(Suite). *Aperçu sur l'hygiène et assistance médicale, etc. pour les années 1930 et 1931.*

Tab. 1. sida i hälso- vårds- nämndens berättelse 1931. ¹⁾		Å r A n n é e	
		1930.	1931.
34	Dödsorsaker. Causes de décès.		
	Bildningsfel. Sjukdomar hos nyfödda. <i>Vitia primæ conformat. Morbi neonat.</i>	152	103
	Ålderdomssjukdomar. <i>Morbi senectutis</i>	196	246
	Tarmtyfus och Paratyfus. <i>Febris typhoidea et paratyphoidea</i>	7	2
	Mässling. <i>Morbilli</i>	—	—
	Scharlakansfeber. <i>Scarlatina</i>	4	2
	Kikhosta. <i>Pertussis</i>	5	7
	Difteri. <i>Diphtheria</i>	5	6
	Influensa. <i>Influenza cum seu sine aegrotatione pulmonis</i>	16	177
	Infektiös magtarminflammation. <i>Gastroenteritis acuta infectiosa</i>	28	24
	Ros. <i>Erysipelas</i>	18	17
	Varfeber. Blodförgiftning. <i>Septichæmia. Pyoseptichæmia</i>	103	96
	Akut barnförlamning. <i>Poliomyelitis anterior acuta</i>	—	1
	Sömnssjuka. <i>Encephalitis epidemica</i>	—	3
	Epidemisk hjärnfeber. <i>Meningitis cerebrospinalis epidemica</i>	2	2
	Lungrot, struptuberkulos. <i>Tuberculosis pulmonis, laryngis</i>	614	638
	Hjärn- och hjärnhinnetuberkulos. <i>Tuberculosis meningum, cerebri</i>	32	46
	Annan tuberkulos. <i>Tuberculosis aliorum organorum</i>	61	55
	Hjärn- och hjärnhinneblödning. <i>Hæmorrhagia cerebri. H. meningum</i>	287	309
	Kronisk hjärtvalvelinfl. Kronisk hjärtmuskelinfl. <i>Endocard. chr. Myocardit. chr.</i>	459	509
	Arterioskleros. <i>Arteriosclerosis</i>	741	908
	Akut strup- och lufttrörsinflammation. <i>Laryngo-tracheitis acuta. Bronchitis ac.</i>	39	32
	Bronkopneumoni. Kapillärbronkit. <i>Bronchopneumonia ac. Bronchitis capillaris</i>	184	156
	Krupös lunginflammation. <i>Pneumonia acuta lobaris</i>	247	184
	Akut och kronisk njurinflammation. <i>Nephritis acuta et chronica</i>	126	111
	Barnsängsfeber efter förlossning eller efter missfall. <i>Septichæmia puerperalis p. partum sive p. abortum</i>	38	30
	Kräfta. <i>Carcinoma</i>	706	735
	Olyckshändelse. <i>Casus mortiferi</i>	172	174
	drunkning <i>submersio</i>	27	19
	fall från höjd <i>chute d'un lieu élevé</i>	20	20
	halkning, omkullfallande <i>chute, causée par faux pas</i>	36	41
	Därför genom spårvagn <i>tramways</i>	16	8
	Dont par omnibus <i>omnibus</i>	4	2
	automobil <i>automobil</i>	25	18
	motoreykel <i>bicycle moteur</i>	11	10
	cykel <i>bicycle</i>	2	3
	lysgasförgiftning <i>intoxication du gaz</i>	3	5
	Själv mord. <i>Suicidium</i>	110	94
	Mord. Dråp. <i>Homicidium</i>	7	9
	Klimatiska förhållanden. Climatologie.		
42	Lufttemperatur, högsta. <i>Température centigrade de l'air, maximum</i>	+ 29.0	+ 28.2
	» lägst. » » » » <i>minimum</i>	— 11.0	— 15.0
	» medeltal. » » » » <i>moyenne</i>	+ 7.5	+ 5.2
43	Vattnets högsta temperatur. <i>Température centigrade de l'eau, maximum</i>	22.0	19.0
42	Nederbörd i mm. <i>Eau tombée, mm</i>	718.5	598.7

¹⁾ Voir page 28 du tableau, alinéa 1.

Tab. 37. Allmän översikt av verksamheten vid slakthus- och saluhallsstyrelsen underställda anstalter åren 1927—1931.

Aperçu de l'activité des établissements relevant de la Direction municipale de l'abattoir et des halles, en 1927—1931.

	1927.	1928.	1929.	1930.	1931.
Styrelsen. La Direction.					
Antal sammanträden. <i>Nombre des séances</i>	10	14	11	12	8
» ärenden. » » <i>affaires</i>	160	200	207	151	160
Personal. Personnel.	²⁾ 131	127	124	123	122
Tjänstemän o. d. <i>Agents, etc.</i>	40	38	38	37
Övriga. <i>Autres</i>	87	86	85	85
Huvudkontoret. <i>Bureau central</i>	4	4	4	4	4
Slakthuset med tillhörande kreatursmarknad. <i>L'abattoir et marché aux bestiaux en relevant</i>	65	63	64	63	63
Köttbesiktningsbyråerna. <i>Bureaux d'inspection</i>	22	24	22	22	20
Saluhallar och salutorg. <i>Halles et marchés</i> ..	34	32	34	34	35
Kommunala svinggården. ³⁾ <i>La porcherie municipale</i>	6	4	—	—	—
Slakthuset med tillhörande kreatursmarknad. L'abattoir et marché aux bestiaux en relevant.					
Ank. o. avg. järnvägsagnar, st. <i>Wagons arrivés et partis</i> ..	2,400	2,524	2,464	2,194	1,698
Ankomna. <i>Arrivés</i>	2,256	2,380	2,378	2,118	1,680
Avgångna. <i>Partis</i> ..	144	144	86	76	18
För slakthusets räkning. <i>Pour le compte de l'abattoir</i>	168	165	137	116	112
» andras räkning. » » » <i>d'autrui</i>	2,232	2,359	2,327	2,078	1,586
Forslade djur, st. <i>Animaux transportés</i>	28,202	28,203	26,380	25,596	22,498
Storboskap. <i>Gros bétail</i>	15,638	18,696	18,321	15,590	12,411
Övriga. <i>Autres</i>	12,564	9,507	8,059	10,006	10,087
Antal spårvägsagnar. <i>Nombre des wagons de tramway</i>	1,442	883	479	548	306
Forslade djur. <i>Animaux transportés</i>	12,969	7,588	3,978	4,884	2,657
Storboskap. <i>Gros bétail</i>	9,782	5,700	2,557	2,758	1,244
Övriga. <i>Autres</i>	3,187	1,888	1,421	2,126	1,413
Tillförs. av djur, st. <i>L'approvisionnement. d'animaux, nombre</i>	61,738	60,461	58,799	74,079	71,403
Storboskap. <i>Gros bétail</i>	29,661	30,171	28,576	29,417	24,265
Kalvar. <i>Veaux</i>	11,289	10,341	9,960	13,337	11,337
Får. <i>Moutons</i>	1,452	1,148	1,278	1,490	846
Svin och grisar. <i>Porcs</i>	18,457	18,218	18,384	29,234	34,454
Hästar och föl. <i>Chevaux et poulains</i>	879	583	601	601	501
Ursprungsort. Lieux d'origine.					
Från Stockholm med omgivn. <i>De Stockholm et banlieue</i>	11,645	11,444	11,946	18,041	20,877
» Stockholms, Södermanlands och Uppsala län. <i>Des départements de Stockholm, de Södermanland et d'Uppsala</i>	30,819	31,051	32,005	40,653	35,409
Från övriga Svealand. <i>De l'autre Svealand</i>	3,710	3,633	3,750	4,868	3,698
» Götaland. <i>De Götaland</i>	8,304	10,920	10,527	9,880	10,619
» Norrland. <i>De Norrland</i>	433	532	520	597	800
» utlandet. <i>De provenance étrangère</i>	¹⁾ 6,827	¹⁾ 2,881	⁴⁾ 51	⁵⁾ 40	—
Antal slaktade djur. <i>Nombre des animaux abattus</i>	60,359	58,568	57,068	71,964	69,392
Storboskap. <i>Gros bétail</i>	28,518	28,474	26,946	27,578	22,359
Kalvar. <i>Veaux</i>	11,223	10,246	9,904	13,156	11,252
Får. <i>Moutons</i>	1,439	1,109	1,264	1,475	839
Svin och grisar. <i>Porcs</i>	18,311	18,163	18,360	29,157	34,450
Hästar och föl. <i>Chevaux et poulains</i>	868	576	594	598	492
Antal slaktade djur pr arbetsdag. <i>Nombre des animaux abattus en moyen par jour</i>	199	191	188	238	229

¹⁾ Från Finland och Estland. — ²⁾ Dessutom 10 personer vid lantgården Mossen, som den 14 mars 1927 överfördes från slakthus- och saluhallsstyrelsens till fastighetsnämndens förvaltning. — ³⁾ Den kommunala svinggårdsrörelsen upphörde under april 1928. — ⁴⁾ Från Estland. — ⁵⁾ Från Norge.

Tab. 37. (Forts.) Allmän översikt av verksamheten vid slakthus- och saluhallsstyrelsen underställda anstalter åren 1927—1931.

(Suite.) Aperçu de l'activité des établissements relevant de la Direction municipale de l'abattoir et des halles, en 1927—1931.

	1927.	1928.	1929.	1930.	1931.
Medelvikt för vägda kött, kg. <i>Poids moyens des viandes pesées, en kg.</i>					
Storboskap. <i>Gros bétail</i>	250.6	242.8	249.6	246.9	251.7
Kalv (större). <i>Veaux</i>	52.9	52.4	54.4	56.6	57.9
Får. <i>Moutons</i>	18.3	16.1	17.4	18.8	19.5
Svin. <i>Porcs</i>	74.4	72.2	70.9	74.5	63.1
Häst. <i>Chevaux</i>	334.6	300.9	321.1	366.6	335.3
Förbrukning av foder m. m. <i>Consommation de fourrages, etc.</i>					
Hö, kg. <i>Foin, en kg.</i>	240,710	257,480	154,264	138,319	128,717
Halm, kg. <i>Paille, en kg.</i>	10,268	32,821	18,756	20,178	20,060
Mjölk, liter. <i>Lait, en litres</i>	—	175	502	12,327	9,892
Mjölsoppa, liter. <i>Bouillie, en litres</i>	26,373	19,754	18,131	17,957	19,194
Övriga fodermedel, kg. <i>Autres fourrages, en kg.</i>	2,331	24,485	1,864	2,637	372
Torvmull, balar. <i>Tourbe pulvérisée, balles</i>	14	20	3	—	4
Kol och koks, kg. <i>Charbon et coke, en kg.</i>	1,135,660	1,036,580	986,047	1,069,219	1,023,337
Maskinförnödenh. o. d., kg. <i>Accessoires de machine, en kg.</i>	1,370	1,251	1,390	1,338	1,234
Salt, kg. <i>Sel, en kg.</i>	66,800	58,350	58,740	63,850	64,300
Köttbesiktningen. <i>L'inspection des viandes.</i>					
Besiktigade kött, i allt. <i>Viandes inspectées</i>	193,652	187,458	169,107	186,548	177,300
Storboskap. <i>Gros bétail</i>	32,253	32,169	30,951	31,693	25,809
Kalvar. <i>Veaux</i>	92,478	90,745	86,119	88,187	81,392
Får, getter. <i>Moutons, chèvres</i>	24,552	24,367	18,367	17,606	15,270
Svin och grisar. <i>Porcs</i>	42,707	38,717	32,193	47,513	53,599
Hästar och föl. <i>Chevaux et poulains</i>	1,692	1,460	1,477	1,549	1,230
Å slakthuset. <i>A l'abattoir municipal</i>	60,359	58,568	57,068	71,964	69,392
Å köttbesiktningbyråerna. <i>Aux bureaux d'inspection</i> ..	133,323	128,890	112,039	114,584	107,908
Beslagtagna kött, i allt. ¹⁾ <i>Viandes saisies, en tout</i>	32,112	31,532	28,388	27,076	29,603
Storboskap. <i>Gros bétail</i>	13,500	13,184	13,175	13,085	13,094
Kalvar. <i>Veaux</i>	5,725	5,169	5,772	5,693	4,386
Får, getter. <i>Moutons, chèvres</i>	4,445	4,663	4,422	1,332	1,111
Svin och grisar. <i>Porcs</i>	8,176	8,194	4,718	6,682	10,768
Hästar och föl. <i>Chevaux et poulains</i>	266	322	301	284	244
Helt förstörda. <i>Destruction complète des viandes</i>	1,112	1,365	955	978	871
Godkända <i>Viandes approuvées</i>	31,000	30,167	27,433	26,098	28,732
efter förstöring av sjukligt förändrade delar. <i>après destruction des parties altérées</i> ..	30,809	30,021	27,220	25,831	28,542
» särskild behandling. <i>après traitement spécial</i> ..	191	146	213	267	190
Beslagtagna kött i % av besiktigade. <i>Viandes saisies en % des viandes inspectées</i>	16.6	16.8	16.8	14.5	16.7
Beräknad försäljning av färskt kreaturskött i Stockholm. <i>Vente calculée de viandes fraîches de différents animaux domestiques à Stockholm.</i>					
Köttets beräknade vikt, kg. ⁴⁾ <i>Poids calculés des viandes, en kg.</i>	34,906,231.9	36,792,188.7	37,482,184.2	39,387,507.3	38,100,525.9
Storboskap. <i>Gros bétail</i>	14,119,726.8	13,675,041.0	14,042,672.4	13,273,594.2	12,741,521.7
Kalvar. <i>Veaux</i>	6,495,703.3	6,608,996.5	7,212,324.8	7,723,447.8	7,628,053.8
Får. <i>Moutons</i>	1,382,130.5	1,271,007.1	1,131,730.2	1,338,153.0	1,421,461.5
Svin och grisar. <i>Porcs</i>	12,276,421.1	14,759,015.8	14,593,068.1	16,446,322.3	15,842,486.6
Hästar och föl. <i>Chevaux et poulains</i>	632,250.2	478,128.3	502,388.7	605,990.0	467,002.3
Det försälda köttet i kg pr invånare. ³⁾ <i>Viandes vendues en kg par personne</i>	²⁾ 75.17	²⁾ 77.38	²⁾ 77.57	²⁾ 79.08	²⁾ 58.28

¹⁾ Antal djur, varå beslag gjorts. — ²⁾ Exporterat och kasserat kött frånräknat (jfr not 4—10). — ³⁾ Beräknat på medelfolkmängden.— ⁴⁾ Enligt slakthus- och saluhallsstyrelsens medelviktberäkningar (jfr not 6—10). — ⁵⁾ Därav export: år 1927 314,534.5 kg; år 1928 368,852 kg; år 1929 140,330 kg; år 1930 233,198 kg; år 1931 24,633 kg. — ⁶⁾ Därav kasserat kött 82,555.5 kg. — ⁷⁾ Därav kasserat kött 77,028 kg. — ⁸⁾ Därav kasserat kött 96,351.5 kg. — ⁹⁾ Därav kasserat kött 88,156.5 kg. — ¹⁰⁾ Därav kasserat kött 103,197.5 kg.

Tab. 37. (Forts.) Allmän översikt av verksamheten vid slakthus- och saluhallsstyrelsen underställda anstalter åren 1927—1931.

(Suite.) Aperçu de l'activité des établissements relevant de la Direction municipale de l'abattoir et des halles, en 1927—1931.

	1927.	1928.	1929.	1930.	1931.
Saluhallar och salutorg. Halles et marchés.					
Centralsaluhallen. Halles centrales.					
Antal lokaler (hyresenheter). Nombre des locaux.....	500	470	470	470	474
Därav uthyrda vid slutet av året. Dont mis en location à la fin de l'année.....	337	324	308	314	296
Detaljsaluhallarna. ²⁾ Halles au détail.					
Antal lokaler ¹⁾ vid slutet av året. Nombre des locaux.....	392	428	396	396	396
Därav uthyrda vid slutet av året. Dont mis en location à la fin de l'année.....	362	391	388	389	384
Salutorgen. ³⁾ Marchés.					
Antal saluplatser vid slutet av året. Nombre des débits.....	53	44	44	44	37
Därav uthyrda vid slutet av året. Dont mis en location à la fin de l'année.....	28	26	27	26	20
Provisoriska fiskhallen. Halle aux poissons provisoire.					
Antal lokaler (hyresenheter). Nombre des locaux.....	3	3	3	3	3
Därav uthyrda vid slutet av året. Dont mis en location à la fin de l'année.....	3	3	3	3	3
Tillförsel. L'approvisionnement.					
Fisk, kg. Poissons, en kg.....	2,771,933	2,961,800	3,142,164	3,308,322	3,404,501
Skaldjur, kg. ⁴⁾ Crustacés, en kg.....	54,789	59,983	51,237	42,685	47,334
» st. ⁴⁾ » , nombre.....	328,387	691,193	815,205	735,027	650,466
Från Sverige. De provenance suédoise.					
Fisk, kg. Poissons, en kg.....	1,881,465	2,202,778	2,398,494	2,451,685	2,416,278
Skaldjur, kg. ⁴⁾ Crustacés, en kg.....	2,282	1,528	1,300	2,582	9,075
» st. ⁴⁾ » , nombre.....	22,616	157,072	10,428	56,678	98,533
Från utlandet. De provenance étrangère.					
Fisk, kg. Poissons, en kg.....	890,468	759,022	743,670	856,637	988,223
Skaldjur, kg. ⁴⁾ Crustacés, en kg.....	52,507	58,455	49,937	40,103	38,259
» st. ⁴⁾ » , nombre.....	305,771	534,121	804,777	678,349	551,933
Tillförsels värde, kr. Valeur totale de l'approvisionnement, en cour.....	2,063,366.26	2,081,736.39	2,302,395.95	2,527,909.58	2,480,444.86
Kommunala svingården.⁷⁾ La porcherie municipale.					
Besättningen vid slutet av året. Equipage à la fin de l'année					
Antal livdjur. Nombre d'animaux à vivre.....	7) 10	—	—	—	—
» slaktdjur. Nombre d'animaux à abattre.....	298	—	—	—	—
Värde, kr. Valeur, cour.....	11,644.00	—	—	—	—
Antal slaktade djur. Nombre d'animaux abattus.....	966	308	—	—	—
Försålt fläsk, kg. Viande de porc vendu, en kg.....	77,681	20,062	—	—	—
Till utfodring använt. Fourrages.					
Köksavfall, kg. Déchets de cuisine, en kg.....	463,542	62,424	—	—	—
Kraftfoder, kg. Fourrage de gluten, en kg.....	23,000	1,210	—	—	—
Övrigt, kg. Autre, en kg.....	24,200	—	—	—	—
Ekonomisk översikt. Aperçu économique.					
Inkomster, i allt, kr. Recettes totales, cour..... ⁵⁾⁶⁾	2,252,050.60	2,039,398.54	1,867,601.16	1,688,502.81	1,711,967.72
Överskott från föreg. år. Excédent de l'année précédente.....	—	111,812.91	217,300.04	77,993.05	150,240.81
Lånemedel. Sur les emprunts.....	490,000.00	—	—	—	—
Skattemedel. » » contributions.....	204,700.00	438,400.00	232,434.04	79,095.00	117,200.00
Inkomster av driften. Recettes, provenant de l'exploitation.....	1,557,350.60	1,489,185.63	1,417,867.08	1,531,414.76	1,444,526.91
Från slakthuset med tillhörande kreatursmarknad. De l'abattoir et marché aux bestiaux en relevant.....					
.....	688,060.75	666,764.46	617,966.64	675,918.54	608,190.63
Från köttbesiktningbyråerna. Des bureaux d'inspection.....	205,229.06	195,376.14	169,833.10	181,590.00	169,645.75
Från saluhallar och salutorg. Des halles et marchés.....	608,533.21	606,597.38	630,067.34	673,905.32	666,690.53
» den kommun. svingården. De la porcherie municip.....	55,527.58	20,447.65	—	—	—
Utgifter, i allt, kr. Dépenses totales, cour..... ⁶⁾⁸⁾					
Brist från föregående år. Déficit de l'année précédente.....	—	—	—	—	—
Slakthuset med tillhörande kreatursmarknad. L'abattoir et marché aux bestiaux en relevant.....	810,521.77	803,386.37	774,204.97	784,940.56	835,485.26
Utvidgning (nybyggnader). Constructions nouvelles.....	—	—	—	—	67,416.68
Räntor. Intérêts.....	316,071.00	316,071.00	312,779.33	308,457.07	307,719.57
Utgifter för driften (utom räntor). ⁹⁾	494,450.77	487,315.37	461,425.64	476,483.49	460,349.01

¹⁾ Hyresenheter. — ²⁾ Saluhallen å Hötorget, Maria saluhall (t. o. m. ³⁰/₁₀₀ 1927), hallen å Köttorget, Östermalms saluhall, Fiskarhamnen och saluhallen å Nedre Munkbron. — ³⁾ Med fasta saluplatser: Södra Bantorget och Odentorget. De med tillfälliga saluplatser försedda torgen äro här ej upptagna. — ⁴⁾ Vissa kvantiteter äro angivna i kg, andra i stycketal. Il est à signaler que certaines quantités de crustacés sont exprimées en poids, d'autres en nombre. — ⁵⁾ Dessutom 32,368.89 kr. inkomster från lantgården Mossen, som fr. o. m. den 14 mars 1927 överförts från slakthus- och saluhallsstyrelsens till fastighetsnämndens förvaltning. — ⁶⁾ Dessutom 340,000 kr. utgörande till drätsel-nämnden inlevererade medel för försäljning av Maria saluhall. — ⁷⁾ Den kommunala svingårdsrörelsen har under år 1927 varit under avveckling och upphörde helt under april 1928. — ⁸⁾ Dessutom utgifter för lantgården Mossen 41,890.27 kr. — ⁹⁾ Dépenses pour l'exploitation (sauf les intérêts).

Tab. 37. (Forts.) Allmän översikt av verksamheten vid slakthus- och saluhallsstyrelsen underställda anstalter åren 1927—1931.

(Suite.) Aperçu de l'activité des établissements relevant de la Direction municipale de l'abattoir et des halles, en 1927—1931.

	1927.	1928.	1929.	1930.	1931.
Köttbesiktningsbyråerna. <i>Bureaux d'inspection</i>	190,846.98	201,593.44	195,150.40	198,438.74	193,458.15
Utvidgning. <i>Constructions nouvelles</i>	—	—	—	—	—
Räntor. <i>Intérêts</i>	6,548.51	6,548.50	6,548.50	6,548.50	6,548.50
Utgifter för driften (utom räntor) ²⁾	184,298.47	195,044.94	188,601.90	191,890.24	186,909.65
Saluhallar och salutorg. <i>Halles et marchés</i>	5) 1,003,488.08	628,405.61	591,657.70	476,889.65	458,110.07
Utvidgning (nybyggnader). <i>Constructions nouvelles</i>	—	146,665.96	116,439.34	27,300.64	—
Räntor och amorteringar. <i>Intérêts et amortissements</i>	154,989.87	159,993.71	159,993.71	159,993.71	157,662.82
Utgifter för driften (utom räntor och amorteringar) ³⁾	5) 848,498.21	321,745.94	315,224.65	289,595.80	300,447.75
Kommunala svingården. <i>La porcherie municipale</i>	125,859.48	21,266.13	—	—	—
Utvidgning (nybyggnader). <i>Constructions nouvelles</i>	—	—	—	—	—
Räntor och amorteringar. <i>Intérêts et amortissements</i>	25,822.03	6,592.35	—	—	—
Utgifter för driften (utom räntor och amorteringar) ³⁾	100,037.45	14,673.78	—	—	—
Överskott (+) eller brist (—) å driften, kr. ⁴⁾ <i>Excédent, (+) ou déficit (—) provenant de l'exploitation, cour.</i>	+ 505,065.70	+ 470,405.60	+ 452,614.89	+ 573,445.73	+ 496,820.50
Från slakthuset med tillhörande kreatursmarknad. <i>De l'abattoir et marché aux bestiaux en relevant</i>	+ 193,609.98	+ 179,449.09	+ 156,541.00	+ 199,435.05	+ 147,841.62
Från köttbesiktningsbyråerna. <i>Des bureaux d'inspection</i>	+ 20,930.59	+ 331.20	— 18,768.80	— 10,299.34	— 17,263.90
Från saluhallar och salutorg. <i>Des halles et marchés</i>	+ 335,035.00	+ 284,851.44	+ 314,842.69	+ 384,310.02	+ 366,242.78
» kommunala svingården. <i>De la porcherie municipale</i>	— 44,509.87	+ 5,773.87	—	—	—
Överskottet i % av anläggningarnas bokförda värde. <i>L'excédent en % de la valeur portée en compte.</i>	—	—	—	—	—
Från slakthuset med tillhörande kreatursmarknad. <i>De l'abattoir et marché aux bestiaux en relevant</i>	2.93	2.71	2.39	3.04	2.26
Från saluhallar och salutorg. <i>Des halles et marchés</i>	11.46	9.85	11.45	14.17	13.70
» kommunala svingården. <i>De la porcherie municipale</i>	—	—	—	—	—
Tillgångar vid slutet av året, kr. <i>Actifs à la fin de l'année, cour.</i>	10,268,010.78	9,942,028.33	9,698,866.06	9,593,727.57	9,550,648.96
Fastigheter. <i>Immeubles</i>	9,986,524.82	9,615,876.78	9,419,116.37	9,381,701.87	9,342,429.28
Slakthuset med tillhörande kreatursmarknad. <i>L'abattoir et marché aux bestiaux en relevant</i>	6,612,112.34	6,612,112.34	6,556,716.82	6,556,716.82	6,556,716.82
Köttbesiktningsbyråerna. <i>Bureaux d'inspection</i>	113,300.00	113,300.00	113,300.00	113,300.00	113,300.00
Saluhallar och salutorg. <i>Halles et marchés</i>	2,924,424.63	2,890,464.44	2,749,100.05	2,711,685.05	2,672,412.46
Kommunala svingården. <i>La porcherie municipale</i>	336,687.85	—	—	—	—
Inventarier. <i>Matériel</i>	128,907.07	104,610.02	95,060.72	84,848.77	77,736.97
Slakthuset med tillhörande kreatursmarknad. <i>L'abattoir et marché aux bestiaux en relevant</i>	96,322.35	89,094.25	78,387.20	69,009.10	63,576.30
Köttbesiktningsbyråerna. <i>Bureaux d'inspection</i>	6,391.72	5,694.77	5,139.27	4,581.17	4,121.42
Saluhallar och salutorg. <i>Halles et marchés</i>	11,279.00	9,821.00	11,534.25	11,258.50	10,039.25
Kommunala svingården. <i>La porcherie municipale</i>	14,914.00	—	—	—	—
Övriga. <i>Autres</i>	152,578.89	221,541.53	184,688.47	127,176.93	130,482.71
Skulder vid slutet av året, kr. <i>Passifs à la fin de l'année, cour.</i>	9,817,752.31	9,504,974.96	9,377,476.31	9,220,549.77	9,184,582.96
Till drätselnämnden för låne- och skattemedel ¹⁾	9,665,173.42	9,283,433.43	9,192,787.84	9,093,372.84	9,054,100.25
För slakthuset. <i>Pour l'abattoir</i>	6,674,574.96	6,672,991.49	6,617,991.49	6,555,991.49	6,555,991.49
» köttbesiktningsbyråerna. <i>Bureaux d'inspection</i>	113,300.00	113,300.00	113,300.00	113,300.00	113,300.00
» saluhallarna. <i>Pour les halles</i>	2,531,102.13	2,497,141.94	2,461,496.35	2,424,081.35	2,384,808.76
» kommunala svingården. <i>Pour la porcherie munic.</i>	346,196.33	—	—	—	—
Övriga. <i>Autres</i>	152,578.89	221,541.53	184,688.47	127,176.93	130,482.71
Tillgångar över skulder, kr. <i>Excédent des actifs sur les passifs, cour.</i>	450,258.47	437,053.87	321,389.75	373,177.80	366,066.00

¹⁾ Emprunts à la Commission municipale des finances sur les fonds d'emprunt et les fonds d'imposition de la Ville. — ²⁾ Dépenses pour l'exploitation (sauf les intérêts). — ³⁾ Dépenses pour l'exploitation (sauf les intérêts et les amortissements). — ⁴⁾ Med frånräknande av betalda räntor och kapitalavbetalningar. *Déduction faite d'intérêts payés et de versements de capital.* — ⁵⁾ Härav 575,000 kr. till inlösen av in-teckning i Östermalms saluhall. — ⁶⁾ Jfr sid. 38, not 5 och 8.

Tab. 38. Begravningsväsendet i Stockholm åren 1927—1931.

Inhumations à Stockholm, en 1927—1931.

	1931.			Summa. Total. 1930.	Summa. Total. 1929.	Summa. Total. 1928.	Summa. Total. 1927.
	Familje-grav. ¹⁾	Ensam-grav. ²⁾	Summa. Total.				
Antal jordade lik. <i>Nombre des corps enterrés</i>	2,034	3,408	5,442	5,157	5,240	4,944	5,278
Norra begravningsplatsen. <i>Cimetière du Nord</i>	1,354	—	1,354	1,326	1,308	1,204	1,279
Södra begravningsplatsen. <i>Cimetière du Sud</i>	569	3,226	3,795	3,553	3,647	3,501	3,728
Brännkyrka (gamla) förs. kyrkogårdar. <i>Cimetières de Brännkyrka</i>	63	93	156	133	157	129	166
Bromma kyrkogård. <i>Cimetière de Bromma</i>	48	89	137	145	128	110	105
Antal brända lik. <i>Nombre des corps incinérés</i>	—	—	944	750	639	478	377

Anm. Dessutom användas de gamla kyrkogårdarna inom stadens planlagda område i enstaka fall såsom begravningsplatser.

¹⁾ Tidigare betecknad enskild grav. *Tombeau à concession de longue durée.* — ²⁾ Tidigare betecknad allmän grav. *Tombeau à concession de courte durée.*

Tab. 39. Rörelsen vid vissa varmbadhus år 1931 (1927—1930).
Activité aux certains établissements de bains chauds, en 1931 (1927—1930).

	Antal karbad. <i>En baignoire.</i>		Antal varm- luftsbad. ¹⁾ <i>Bains à l'air chauffé.</i>	Antal övriga bad. ²⁾ <i>Autres bains.</i>	Summa. <i>Total.</i>	Därav <i>Dont</i>	
	1:a o 2:a klass. <i>1:e et 2:ème classe.</i>	3:e klass. <i>3:ème classe.</i>				män. <i>hommes.</i>	kvinnor. <i>femmes.</i>
Sturebadet	33,533	32,019	237,247	⁷⁾ 9,987	⁷⁾ 312,786	195,993	116,793
Centralbadet	29,783	30,290	³⁾ 446,040	⁸⁾ 19,049	⁸⁾ 525,162	353,800	171,362
Södermalms varmbadnrättning	19,937	21,144	92,829	⁹⁾ 3,575	⁹⁾ 137,485	87,626	49,859
Frälsningsarméns badnrättning	—	—	913	—	913	913	—
Aspuddens varmbadhus ⁵⁾	—	1,494	9,027	—	10,521	6,079	4,442
Varmbadet i Mälarhöjdens folkskola ⁵⁾ ⁶⁾	—	187	4,065	—	4,252	2,841	1,411
Älvsjö varmbadhus ⁵⁾ ¹⁰⁾	—	1,572	8,647	—	10,219	5,943	4,276
Varmbadet i Hjorthagens folkskola ⁵⁾ ¹¹⁾	—	158	4,489	—	4,647	3,280	1,367
Varmbadet i Älviks folkskola ⁵⁾ ¹²⁾	—	217	3,516	—	3,733	2,539	1,194
Liljeholmsbadet ⁵⁾ ¹³⁾	—	—	32,187	—	32,187	31,996	191
Summa Total	83,253	87,081	838,960	32,611	1,041,905	691,010	350,895
Därav: <i>Dont:</i> Män. <i>Hommes</i>	31,336	40,629	599,021	20,024	691,010		
Kvinnor. <i>Femmes</i>	51,917	46,452	239,939	12,587	350,895		
Januari	6,281	5,959	64,763	3,045	80,048	54,659	25,389
Februari	6,614	6,928	71,161	3,460	88,163	58,354	29,809
Mars	7,212	7,153	75,469	3,526	93,360	62,584	30,776
April	7,586	7,984	77,924	3,278	96,772	64,109	32,663
Maj	7,512	7,686	70,490	2,493	88,181	58,341	29,840
Juni	7,774	8,395	62,570	2,054	80,793	50,904	29,889
Juli	6,990	7,315	45,967	1,813	62,085	38,711	23,374
Augusti	6,112	6,426	55,256	1,776	69,570	45,485	24,085
September	6,659	7,008	74,707	2,412	90,786	59,601	31,185
Oktober	7,411	7,863	88,543	2,795	106,612	72,004	34,608
November	6,581	7,191	80,678	3,148	97,598	65,647	31,951
December	6,521	7,173	71,432	2,811	87,937	60,611	27,326
Summa Total 1931	83,253	87,081	838,960	32,611	1,041,905	691,010	350,895
1930	96,696	99,798	884,558	39,219	1,120,271	733,703	386,568
1929	105,091	106,136	847,851	51,005	1,110,083	703,080	407,003
1928	132,816	113,482	885,417	48,151	1,179,866	730,403	449,463
1927	144,135	117,039	879,788	24,373	1,165,335	705,735	459,600

Anm. En del smärre badnrättningar äro här ej redovisade.

¹⁾ Bastubad, turkiskt bad, simhall, simbastu o. d. — ²⁾ Medicinska bad, massagebad (t. o. m. 1928 redovisas massagebaden för Sturebadet bland 1:a klass karbad), elektriska ljusbad m. m. — ³⁾ Härav 216,476 simhallsbad. — ⁴⁾ Härav hava 627,451 bad betingat ett pris av 1 krona och därunder. — ⁵⁾ Tillhörigt staden. — ⁶⁾ Fr. o. m. 7 dec. 1928 tillgängligt för allmänheten under vissa tider. — ⁷⁾ Dessutom 8,724 kvartslampsbestrålningar. — ⁸⁾ Därav 15,439 kvartslampsbestrålningar. — ⁹⁾ Därav 2,584 kvartslampsbestrålningar. — ¹⁰⁾ Älvsjö varmbadhus öppnades den 15/2 1929. — ¹¹⁾ Fr. o. m. 1 nov. 1930 tillgängligt för allmänheten under vissa tider. — ¹²⁾ Fr. o. m. 12 nov. 1930 tillgängligt för allmänheten under vissa tider. — ¹³⁾ Öppnades den 1/7 1930.

Tab. 40. Antal bad vid Stockholms stads badnrättningar för friluftsbad åren 1930—1932.²⁾
Nombre de bains aux établissements municipaux de bains et de natation en plein air, en 1930—1932.

	1932.			1931.			Summa. <i>Total.</i> 1930.
	Män. <i>Hommes.</i>	Kvinnor. <i>Femmes.</i>	Summa. <i>Total.</i>	Män. <i>Hommes.</i>	Kvinnor. <i>Femmes.</i>	Summa. <i>Total.</i>	
Strömbadet: Antal bad, i allt. ¹⁾ <i>Nombre de bains, en tout</i>	24,969	7,395	⁴⁾ 32,364	17,223	4,574	⁴⁾ 21,797	⁴⁾ 39,952
Tranebergsbadet: Antal bad, i allt. <i>Nombre de bains, en tout</i> ..	23,884	15,004	⁵⁾ 38,888	14,439	9,164	⁵⁾ 23,603	⁵⁾ 38,582
Eriksdalsbadet: Antal bad, i allt. <i>Nombre de bains, en tout</i> ..	85,221	45,528	⁶⁾ 130,749	57,766	36,356	⁶⁾ 94,122	⁶⁾ 122,418
Badhusen vid Kyrksjön i Bromma: Antal bad, i allt. ³⁾	6,180	5,125	⁷⁾ 11,305	4,030	3,157	⁷⁾ 7,187	⁷⁾ 9,793
Badhuset i Äppelviken: Antal bad, i allt. ³⁾	2,336	2,726	5,062	1,721	2,224	3,945	5,564
Solviksbadet: Antal bad, i allt. <i>Nombre de bains, en tout</i>	—	—	⁷⁾ 124,033	—	—	⁸⁾ 96,782	⁸⁾ 137,046
Summa Total			342,401			247,436	353,355

Anm. Förutom här ovan redovisade badnrättningar äger staden ett mindre duschbad vid Värtan samt ett mindre kallbadhus i Södertörns villastad ävensom en del i tabellen ej redovisade anordningar för strandbad; uppgifter rörande frekvensen vid dessa bad föreligga dock ej. — Simundervisning har under åren 1930—1932 meddelats vid Tranebergsbadet, Eriksdalsbadet och Solviksbadet samt vid Strömbadet åren 1930 och 1931; under år 1932 av sammanlagt 6 manliga och 6 kvinnliga lärare.

¹⁾ Baden för år 1932 avse dusch- och solbad. — ²⁾ Stadens och föreningens Bromma trädgårdar badhus. — ³⁾ *Nombre de bains, en tout.* — ⁴⁾ Därav avgiftsfria bad: 1930 1,026, 1931 966 och 1932 1,131. — ⁵⁾ Härin ingå bad för skolbarn, vilka åtnjöt simundervisning vid Kyrksjön i Bromma: 1930 994, 1931 654 och 1932 729. — ⁶⁾ Därav bad av personer med säsong- och frikort: 1930 14,581, 1931 13,389 och 1932 19,199. — ⁷⁾ Därav avgiftsfria bad: 1930 2,322, 1931 1,871 och 1932 3,009. — ⁸⁾ Därav år 1930 53,457, år 1931 38,767 och år 1932 50,444 bad av personer med säsongkort och barn samt år 1932 102 fribad.

Tab. 41. Allmän översikt av barn i skolåldern ¹⁾ vid slutet av vårterminerna 1929—1931.

Aperçu général d'enfants dans l'âge scolaire à la fin des trimestres de printemps des années 1929—1931.

	1931.			1930.			Summa. Total. 1929.
	Gossar. Garçons.	Flickor. Filles.	Summa. Total.	Gossar. Garçons.	Flickor. Filles.	Summa. Total.	
	Antal barn i skolåldern åtnjutande undervisning vid vårterminens slut: <i>Enfants dans l'âge scolaire enseignés à la fin du trimestre de printemps:</i>						
Stockholms folkskolor. <i>Ecoles primaires de Stockholm</i>	14,804	13,760	28,564	14,482	13,617	28,099	27,619
Folkskolor och mindre folkskolor inom annat distrikt. <i>Ecoles primaires et écoles enfantines dans d'autres districts</i>	391	372	763	447	392	839	837
Folk- och småskoleseminariers övningsskolor. <i>Classes où font leur stage les instituteurs (-trices) d'école primaire ou enfantine</i>	65	109	174	61	114	175	197
Fortsättnings- och ersättningskolor. <i>Ecoles complémentaires</i>	36	32	⁶⁾ 68	46	20	⁶⁾ 66	⁶⁾ 54
Högre folkskolor. <i>Ecoles supérieures de l'enseignement primaire</i>	154	98	252	116	95	211	171
Kommunala mellanskolor. <i>Ecoles moyennes communales</i>	78	196	274	91	170	261	287
Allmänna läroverk. <i>Lycées</i>	2,192	35	2,227	2,247	35	2,282	2,276
Högre flickskolor, enskilda mellanskolor samt högre goss- och samskolor. <i>Ecoles supérieures et moyennes privées</i>	879	3,615	4,494	958	3,453	4,411	4,789
Övriga enskilda skolor. <i>Autres écoles privées</i>	797	630	1,427	745	511	1,256	1,368
Skolor och anstalter för abnorma barn. <i>Etablissements pour enfants anormaux</i>	123	96	219	102	93	195	183
Skyddshem för vanartade barn. ⁵⁾ <i>Asiles publics pour enfants pervers</i> ..	25	8	33	29	5	34	29
Hemmet (för undervisning därstädes enligt folkskolestadgans § 38). <i>Enfants enseignés à la maison (selon l'Ordonnance sur les écoles primaires, § 38)</i> ..	34	38	72	37	41	78	115
Åtnjutande undervisning i utlandet. <i>Enfants enseignés à l'étranger</i>	62	73	135	89	77	166	182
Summa Total	19,640	19,062	38,702	19,450	18,623	38,073	38,107
Antal barn i skolåldern vid vårterminens slut ej åtnjutande undervisning: <i>Enfants dans l'âge scolaire pas enseignés à la fin du trimestre de printemps:</i>							
Emedan de avgått enligt folkskolestadgans § 47. ²⁾ <i>Ayant quitté l'école selon le § 47 (cfr ci-dessus)</i>	—	—	—	—	3	3	2
Emedan de avgått enligt folkskolestadgans § 48. ³⁾ <i>Ayant quitté l'école selon le § 48 (cfr ci-dessus)</i>	—	—	—	—	1	1	—
Emedan de först vid höstterminens början skulle begynna skolgången. <i>Ne devant être admis à l'école qu'au commencement du trimestre d'automne</i> ..	2,567	2,468	5,035	2,567	2,414	4,981	5,142
Emedan deras undervisning uppskjutits. <i>Leur enseignement ayant été ajourné</i> ..	—	—	—	—	—	—	—
Till följd av sjukdom, sjuklighet eller lyte. <i>Par suite de maladie, de débilité ou d'infirmité</i>	165	129	294	216	149	365	378
Av annan anledning. ⁴⁾ <i>Par autre raison</i>	53	21	74	43	20	63	61
Summa Total	2,785	2,618	5,403	2,826	2,587	5,413	5,583
Antal barn, om vilka uppgift saknas. <i>Enfants pour lesquels les renseignements font défaut</i>							
Summa barn i skolåldern. <i>Total des enfants dans l'âge scolaire</i>	22,429	21,690	44,119	22,302	21,231	43,533	43,738

¹⁾ Åldern 7—14 år. — ²⁾ Avgång efter att hava inhämtat folkskolans lärokurs. *Elèves sortis après avoir suivi toutes les classes de l'école primaire.* — ³⁾ Tidigare avgång (jfr not 2). *Elèves sortis sans avoir suivi toutes les classes de l'école primaire.* — ⁴⁾ Obildbara sinnesslöa barn. — ⁵⁾ Barn intagna i skyddshemmet å Skrubba samt i barnavårdsnämndens barnhem vid Eolshäll och Tempelbacken. — ⁶⁾ Därav tillhörande skolor i annat distrikt: 1931: 17 gossar och 18 flickor, 1930: 17 gossar och 19 flickor, 1929: 8 gossar och 9 flickor.

Tab. 42. Stockholms skollovskolonier åren 1926—1931.

Colonies scolaires de Stockholm au cours des années 1926—1931.

	1926.	1927.	1928.	1929.	1930.	1931.
Antal kolonier. <i>Nombre des colonies</i>	113	131	140	154	159	171
Antal barn. <i>Nombre des enfants</i>	3,593	3,765	3,987	4,093	4,216	4,451
Antal underhållsdagar pr barn. <i>Nombre des jours d'entretien par enfant</i>	62	63	62	62	62	62
Kostnader, kr., i allt. <i>Frais, en cour., totaux</i>	358,130.25	369,773.23	399,108.54	405,303.35	407,112.16	428,831.86
» » pr barn o. dag. <i>Id. par enfant et par jour</i>	1.61	1.56	1.61	1.60	1.56	1.55

Tab. 43. Översikt av barn i skolåldern 7—14 år i Stockholm 1918—1931.

Aperçu d'enfants dans l'âge scolaire, 7—14 ans, à Stockholm, en 1918—1931.

1. År. Années.	2. Folkmängd d. 1/1. Population le 1/1.	3. I skolåldern inträdande barn (7 års- åldern). ¹⁾ Enfants entrants dans l'âge scolaire (l'âge de sept ans).	4. vid årets början, i allt. au commen- cement de l'année, en tout.	5. Barn i skolåldern 7—14 år Enfants dans l'âge scolaire 7—14 ans					10. Relativa tal. Chiffres relatifs.				
				6. vid vårterminens slut åtnjutande undervisning i enseignés à la fin du trimestre de printemps					7. Kommunala mellan- skolor. Ecoles moy- ennes com- munes.	8. Allmänna läroverk. Lycées.	9. Privata läro- anstalter. ³⁾ Ecoles privées.	Kol. 4 i % av kol. 2. Col. 4 en % de col. 2.	Kol. 5 i % av kol. 4. Col. 5 en % de col. 4.
				Stockholms folkskolor. ²⁾ Ecoles pri- maires de Stockholm.	Fortsätt- nings- o. ersättnings- skolor samt högre folk- skolor. ⁴⁾								
1918	413,163	6,067	41,320	30,520	1	2,308	4,803	10.0	73.9				
1919	408,456	5,639	41,520	30,235	3	2,350	5,480	10.2	72.8				
1920	415,201	5,508	41,805	30,647	230	2,330	5,797	10.1	73.3				
1921	419,788	5,262	41,479	30,465	221	2,232	5,959	9.9	73.4				
1922	422,042	5,114	41,034	30,028	342	2,168	6,088	9.7	73.2				
1923	424,944	4,898	40,204	29,460	178	165	2,277	6,190	9.5	73.3			
1924	429,812	4,948	39,181	28,362	286	205	2,222	6,209	9.1	72.4			
1925	438,896	4,635	38,418	27,651	273	246	2,239	6,164	8.8	72.0			
1926	442,528	4,511	37,241	26,769	259	256	2,286	6,180	8.4	71.9			
1927	453,332	5,878	36,543	26,229	236	250	2,310	6,443	8.1	71.8			
1928	464,699	5,588	37,517	26,842	219	270	2,340	6,349	8.1	71.5			
1929	474,094	5,142	37,956	27,648	225	287	2,276	6,157	8.0	72.8			
1930	486,672	4,981	38,118	28,133	277	261	2,282	5,667	7.8	73.8			
1931	502,203	5,035	38,352	28,597	320	274	2,227	5,921	7.6	74.6			

¹⁾ Avsända barn, som vid höstterminens början skulle begynda skolgången. — ²⁾ Fr. o. m. år 1922 ingå i dessa siffror även barn, som varit intagna på vissa skydds- och barnhem. — ³⁾ Inkl. statens normalskola för flickor. — ⁴⁾ Ecoles complémentaires et écoles supérieures de l'enseignement primaire.

Tab. 44. Undervisningen vid Stockholms borgarskola samt vid vissa handelsinstitut och tekniska läroanstalter läsaren 1929/30—1931/32.

L'enseignement à l'Ecole civique, à certains instituts de commerce et à certains instituts techniques au cours des années scolaires 1929/30—1931/32.

	1931/32.			1930/31.			Summa. Total. 1929/30.
	M. H.	Kv. F.	Summa. Total.	M. H.	Kv. F.	Summa. Total.	
Stockholms borgarskola. L'Ecole civique.							
Lärare. Professeurs	65	54	119	72	46	118	122
Elever. Elèves	1,221	1,700	³⁾ 2,921	1,201	1,416	³⁾ 2,617	³⁾ 2,685
Folkhögskolan. Section pour compléter l'instruction primaire.	127	237	364	117	207	324	276
Språklinjen. Section de langue	1,094	1,463	2,557	1,084	1,209	2,293	2,409
Bröderna Pählmans handelsinstitut. Institut de commerce »Pählman».							
Lärare. Professeurs	18	3	21	21	3	24	24
Elever. Elèves			869			757	686
Frans Schartaus handelsinstitut. ¹⁾ Institut de commerce »Schartau».							
Lärare. Professeurs	24	3	27	22	3	25	24
Elever. ²⁾ Elèves	200	80	280	170	82	252	221
Tekniska skolan. L'Ecole technique.							
Lärare. Professeurs	66	22	87	60	21	81	82
Elever. Elèves	1,059	314	1,373	1,050	325	1,375	1,311
Tekn. afton- o. söndagsskolan. L'école technique du soir et du dimanche	833	—	833	833	—	833	819
Tekn. skolan för kvinnl. lärjungar. L'école technique pour élèves féminines	—	233	233	—	247	247	220
Högre konstindustriella skolan. L'école supér. des arts et métiers	42	81	123	44	78	122	114
Byggnadsyrkesskolan. L'école d'architecture	80	—	80	77	—	77	69
Maskinyrkesskolan. L'école professionnelle de machinisme	104	—	104	96	—	96	89
Examina. Examens	73	22	95	66	23	89	83
Tekniska institutet. L'Institut technique.							
Lärare. Professeurs	35	—	35	29	1	30	.
Elever. Elèves							
Examina. Examens	63	1	64	73	—	73	.
Stockholms tekniska institut. Institut technique de Stockholm.							
Lärare. Professeurs	38	—	38	35	—	35	30
Elever. ²⁾ Elèves	663	—	663	501	—	501	286
Examina. Examens	111	—	111	86	—	86	60
Södermalms tekniska institut. Institut technique de »Södermalm».							
Lärare. Professeurs	²⁾ 14	—	²⁾ 14	²⁾ 8	—	²⁾ 8	²⁾ 7
Elever. Elèves	²⁾ 125	—	²⁾ 125	²⁾ 61	—	²⁾ 61	²⁾ 53
Examina. Examens	114	—	114	.		.	.

¹⁾ Stockholms handelsgymnasium. — ²⁾ Under höstterminen. — ³⁾ Häri ingå ej samfundet Alliance française' kurser och en del fristående kurser. Medräknas dessa blir hela elevantalet vid Borgarskolan under läsåret 1929/30 3,493, under läsåret 1930/31 3,325 och under läsåret 1931/32 3,608.

Tab. 45. Stockholms stads folkskolor läsåren 1929/30 och 1930/31.
Les écoles primaires de Stockholm au cours des années scolaires 1929/30 et 1930/31.

	1929/30.			1930/31.		
	M. H.	Kv. F.	Summa. Total.	M. H.	Kv. F.	Summa. Total.
Egentliga folkskolan samt folkskolans högre avdelning. Ecole primaire proprement dite ainsi que la section supérieure de l'école primaire.						
Antal lärare. Nombre des professeurs.....	283	1,080	1,363	288	1,091	1,379
Ämneslärare. Professeurs de matières.....	7) 241	8) 895	1,136	7) 242	8) 919	1,161
Ordinarie. Ordinaires.....	7) 211	8) 777	988	7) 213	8) 755	968
Extra ordinarie. ⁵⁾ Extraordinaires.....	30	44	74	29	58	87
Småskollärarinnor. ¹⁵⁾ Institutrices d'école enfantine.....	—	74	74	—	106	106
Övningslärare. ¹⁾ Maîtres d'exercices.....	42	185	227	46	16) 172	218
Antal elever. Nombre des élèves.....	16,028	15,263	31,291	16,262	15,184	31,446
Från Stockholms stad. Domiciliés dans la ville de Stockholm	15,982	15,213	31,195	16,209	15,136	31,345
7—14 år ans.....	14,511	13,622	28,133	14,829	13,768	28,597
Över 14 år au-dessus de 14 ans.....	1,471	1,591	3,062	1,380	1,368	2,748
Från annan ort. Domiciliés dans une autre commune.....	46	50	96	53	48	101
Egentliga folkskolan. Ecole primaire proprement dite.....	15,088	14,058	29,141	15,339	14,108	29,447
1:a klass. 1:ère classe.....	2,348	2,175	4,523	2,331	2,016	4,347
2:a » 2:ième ».....	2,622	2,297	4,919	2,389	2,236	4,625
3:e » 3:ième ».....	2,362	2,315	4,677	2,618	2,297	4,915
4:e » 4:ième ».....	2,026	1,783	3,809	2,338	2,207	4,545
5:e » 5:ième ».....	1,716	1,711	3,427	1,701	1,660	3,361
6:e » 6:ième ».....	1,760	1,800	3,560	1,630	1,672	3,302
7:e » 7:ième ».....	1,445	1,427	2,872	1,386	1,390	2,776
Hjälpklasser m. m. Classes auxiliaires, etc.....	804	550	1,354	946	630	1,576
Folkskolans högre avdelning (8:e klass). La section supérieure de l'école primaire (8:ième classe).....	945	1,205	2,150	923	1,076	1,999
Inskrivna under året. Entrés.....	.	.	8,545	.	.	8,052
I egentliga folkskolan ⁶⁾ dans l'école primaire proprement dite.....	.	.	6,192	.	.	5,894
I folksk. högre avd. dans la section supérieure de l'école primaire (8:ième classe).....	.	.	9) 2,353	.	.	9) 2,158
Utskrivna under året. Sortis.....	.	.	7,486	.	.	7,685
Från egentliga folkskolan ⁶⁾ de l'école primaire proprement dite.....	.	.	5,300	.	.	5,627
Enl. folkskolestadg. ⁴⁾ § 48 ²⁾	268	.	.	184
Enl. folkskolestadg. ⁴⁾ § 47 ³⁾	3,038	.	.	2,933
På grund av flyttning till annan folkskola utom Stockholm par suite de passage à autre école primaire hors de Stockholm.....	.	.	812	.	.	833
På grund av flyttning till andra läroanstalter par suite de passage à autres établissements d'instruction.....	.	.	995	.	.	1,474
Övriga. Autres.....	.	.	187	.	.	153
Från folksk. högre avd. de la section supérieure de l'école primaire.....	.	.	2,186	.	.	2,058
Med fullständigt avgångsbetyg avec diplôme.....	.	.	2,150	.	.	2,023
Utan » » sans ».....	.	.	36	.	.	35
Försummade läsdagar i % av hela antalet läsdagar. Jours d'absence en % du nombre total des jours d'enseignement.....	.	.	6.13	.	.	6.92
Bespisning av skolbarn. ¹⁴⁾ Alimentation des élèves d'école primaire.						
Frukost, kostnad, kr. Dejeuner, frais, en cour.....	.	.	8,438	.	.	8,410
Antal bespisade barn i medeltal under höstterminen ¹¹⁾	551	.	.	561
» » » » » vårterminen ¹²⁾	630	.	.	636
Under höstterminen bespisade barn i % av hela barnantalet ¹³⁾	1.8	.	.	1.8
Middag, kostnad, kr. Diner, frais, en cour.....	.	.	196,680	.	.	206,493
Antal bespisade barn i medeltal under höstterminen ¹¹⁾	2,849	.	.	2,862
» » » » » vårterminen ¹²⁾	3,206	.	.	3,250
Under höstterminen bespisade barn i % av hela barnantalet ¹³⁾	9.1	.	.	9.1
Antal skolbad. ¹⁷⁾ Nombre des bains scolaires.....	.	.	428,174	.	.	438,389
Fortsättnings- och ersättningskolorna. Ecoles complémentaires et de compensation.						
Antal lärare. ¹⁰⁾ Nombre des professeurs.....	103	49	152	109	48	157
» elever. ¹⁰⁾ » » élèves.....	1,204	439	1,643	1,162	407	1,569
Fortsättningskolan för: Ecole complémentaire pour:						
allmän utbildning. L'éducation civique.						
Antal lärare. Nombre des professeurs.....	54	—	54	60	—	60
» elever. » » élèves.....	630	—	630	688	—	688

¹⁾ Lärare uteslutande anställda för undervisning i övningsämnen. — ²⁾ Jfr Tab. 41, not 3. Cfr Tabl. 41, alinéa 3. — ³⁾ Jfr Tab. 41, not 2. Cfr Tabl. 41, alinéa 2. — ⁴⁾ Selon l'Ordonnance sur les écoles primaires. — ⁵⁾ Inkl. vikarier å vakanta platser. — ⁶⁾ Barn, som utskrivits från en folkskola inom Stockholm och inskrivits i en annan, äro här ej redovisade. — ⁷⁾ Därav tjänstlediga 1929/30: 7 och 1930/31: 6. — ⁸⁾ Därav 3 tjänstlediga. — ⁹⁾ Därav från folkskola inom Stockholm 1929/30: 2,320, 1930/31: 2,112. — ¹⁰⁾ Inkl. lärare och elever vid ersättningskolan. — ¹¹⁾ Nombre des élèves alimentés pendant le trimestre d'automne. — ¹²⁾ Nombre des élèves alimentés pendant le trimestre de printemps. — ¹³⁾ Elèves alimentés pendant le trimestre d'automne en % du nombre total des élèves. — ¹⁴⁾ I fortsättnings- och ersättningskolorna har middagsbespisning ägt rum av i medeltal 30 barn under läsåret 1929/30 och av i medeltal 22 barn under läsåret 1930/31; kostnaderna belöpte sig till resp. 458.38 och 325.94 kr. — ¹⁵⁾ Inkl. vikarier å vakanta platser och e. o. småskollärarinnor. — ¹⁶⁾ Dessutom 3 ord. lärarinnor med tjänstgöring vid högre folkskolorna och kommunala mellanskolorna. — ¹⁷⁾ I fortsättnings- och ersättningskolorna erhålla eleverna i viss utsträckning skolbad.

Tab. 45. (Forts.) Stockholms stads folkskolor läsåren 1929/30 och 1930/31.
(Suite.) *Les écoles primaires de Stockholm au cours des années scolaires 1929/30 et 1930/31.*

	1929/30.			1930/31.		
	M. H.	Kv. F.	Summa. Total.	M. H.	Kv. F.	Summa. Total.
Fortsättningskolan för: <i>Ecole complémentaire pour:</i>						
handel. <i>le commerce.</i>						
Antal lärare. <i>Nombre des professeurs</i>	11	—	11	11	—	11
» elever. » » <i>élèves</i>	149	—	149	137	—	137
industri. <i>l'industrie.</i>						
Antal lärare. <i>Nombre des professeurs</i>	12	—	12	8	—	8
» elever. » » <i>élèves</i>	129	—	129	88	—	88
sömnadsarbete. <i>la couture.</i>						
Antal lärare. <i>Nombre des professeurs</i>	—	39	39	—	41	41
» elever. » » <i>élèves</i>	—	380	380	—	350	350
musik. <i>la musique.</i>						
Antal lärare. <i>Nombre des professeurs</i>	4	—	4	3	—	3
» elever. » » <i>élèves</i>	19	7	26	16	6	22
Ersättningskolorna. <i>Ecoles de compensation.</i>						
Antal lärare. <i>Nombre des professeurs</i>	22	10	32	27	7	34
» elever. » » <i>élèves</i>	277	52	329	233	51	284
Högre folkskolorna. <i>Ecoles supérieures de l'enseignement primaire.</i>						
Antal lärare. <i>Nombre des professeurs</i>	62	46	108	64	43	107
» elever. » » <i>élèves</i>	441	553	994	479	561	1,040
» avgångna elever. <i>Nombre des élèves sortis</i>	198	262	460	181	225	406
med avgångsbetyg. <i>avec diplôme</i>	100	174	274	93	153	246
utan » » <i>sans</i>	98	88	186	88	72	160
Högre folkskolan för: <i>Section pour:</i>						
handelsundervisning. <i>l'instruction commerciale.</i>						
Antal lärare. <i>Nombre des professeurs</i>	24	14	38	21	16	37
» elever. » » <i>élèves</i>	125	310	435	136	339	475
» avgångna elever. <i>Nombre des élèves sortis</i>	59	163	222	66	135	201
med avgångsbetyg. <i>avec diplôme</i>	21	107	128	35	88	123
utan » » <i>sans</i>	38	56	94	31	47	78
teknisk utbildning. <i>l'instruction technique.</i>						
Antal lärare. <i>Nombre des professeurs</i>	38	—	38	43	—	43
» elever. » » <i>élèves</i>	316	—	316	343	—	343
» avgångna elever. <i>Nombre des élèves sortis</i>	139	—	139	115	—	115
med avgångsbetyg. <i>avec diplôme</i>	79	—	79	58	—	58
utan » » <i>sans</i>	60	—	60	57	—	57
kvinnlig utbildning. <i>l'instruction des jeunes filles.</i>						
Antal lärare. <i>Nombre des professeurs</i>	—	32	32	—	27	27
» elever. » » <i>élèves</i>	—	243	243	—	222	222
» avgångna elever. <i>Nombre des élèves sortis</i>	—	99	99	—	90	90
med avgångsbetyg. <i>avec diplôme</i>	—	67	67	—	65	65
utan » » <i>sans</i>	—	32	32	—	25	25

A n m. Uppgifterna rörande antalet lärare och elever avse i regel vårterminens slut. — För de kommunala mellanskolorna se Tab. 50.

Tab. 46. Undervisningen vid navigationsskolan i Stockholm läsåren 1927/28—1931/32.
L'enseignement à l'Ecole de navigation à Stockholm au cours des années scolaires 1927/28—1931/32.

Avdelning. <i>Section.</i>	Antal lärare. <i>Nombre des professeurs.</i>			Antal elever. <i>Nombre des élèves.</i>			Antal examina. <i>Nombre des examens.</i>						
	Ord. <i>Ord.</i>	Ex.ord. <i>Extr.</i>	Summa. <i>Total.</i>	Ord. <i>Ord.</i>	Ex.ord. <i>Extr.</i>	Summa. <i>Total.</i>	Lägre. <i>Inférieurs.</i>		Högre. <i>Supérieurs.</i>		I allt. <i>En tout.</i>		
							Ord. <i>Ord.</i>	Ex.ord. <i>Extr.</i>	Ord. <i>Ord.</i>	Ex.ord. <i>Extr.</i>			
1931/32													
Nautiska linjen ⁵⁾	7 ⁷⁾	5	—	113	3	116	1 ¹⁾	56	—	2 ²⁾	36	—	92
Maskintekniska linjen ⁶⁾	—	2 ⁸⁾	—	40	2	42	3 ³⁾	22	—	4 ⁴⁾	13	—	35
Summa Total 1931/32	7	12	19	153	5	158	78	—	49	—	127		
1930/31	5	14	19	144	4	148	78	3	40	—	121		
1929/30	5	12	17	136	5	141	83	3	28	—	114		
1928/29	5	12	17	123	6	129	79	2	24	—	105		
1927/28	5	12	17	114	12	126	62	4	25	3	94		

¹⁾ Styrmansexamen och skepparexamen av 1:a klass. *Brevets de second.* — ²⁾ Sjökaptensexamen. *Brevets de capitaine.* — ³⁾ Maskinistexamen av 2:a och 3:e klass. *Brevets de mécanicien.* — ⁴⁾ Maskinistexamen av 1:a klass. *Brevets de mécanicien chef.* — ⁵⁾ *Section nautique.* — ⁶⁾ *Section de mécanique.* — ⁷⁾ En ordinarie lärare tjänstgör även på maskintekniska linjen. — ⁸⁾ Jfr not 7.

Tab. 47. Folkskoledirektionens räkenskaper för åren 1928—1931.

Comptabilité de la Direction municipale de l'enseignement primaire pour les années 1928—1931.

	1928.	1929.	1930.	1931.
Inkomster, kr. Recettes, en cour.	15,465,607.93	17,592,167.87	19,466,985.66	20,831,516.81
Från föregående år res. skattemedel. <i>Ressources d'impôts mises en réserve</i> ²⁾	195,661.60	272,814.32	495,595.72	564,512.15
Från föregående år res. lånemedel. <i>Ressources d'emprunts mises en réserve</i> ²⁾	158,262.20	515,954.88	790,457.31	1,432,125.68
Egna inkomster. <i>Recettes propres</i>	264,293.94	255,826.91	315,908.49	372,599.62
Bidrag av staten. <i>Subvention de l'Etat</i>	4,048,385.19	4,175,897.76	4,282,774.14	4,653,375.36
Till folkskolorna. <i>Pour les écoles primaires</i>	3,594,475.89	3,711,848.76	3,801,249.04	4,168,747.83
» kommunala mellanskolorna. <i>Pour les écoles moyennes communales</i>	220,410.95	227,482.15	232,718.71	234,267.58
» högre folkskolorna ¹⁾	220,331.35	225,082.55	230,986.39	229,776.95
» skolan för bildbara sinnesslöa barn. <i>Pour l'école pour enfants arriérés</i>	13,167.00	11,484.00	17,820.00	20,583.00
Anslag av kommunen. <i>Crédits votés par la Commune</i>	10,799,005.00	12,371,674.00	13,582,250.00	13,808,904.00
Skattemedel. <i>Sur les ressources d'impôts</i>	10,239,005.00	10,479,274.00	11,368,150.00	11,853,904.00
Lånemedel. <i>Sur les ressources d'emprunts</i>	560,000.00	1,892,400.00	2,214,100.00	1,955,000.00
Utgifter, kr. Dépenses, en cour.	15,465,607.93	17,592,167.87	19,466,985.66	20,831,516.81
Folkskoledirektionens expedition. <i>Le bureau de la Direction</i>	178,929.12	174,373.45	218,446.20	213,071.02
Inspektion över folkskolorna. <i>L'inspection des écoles primaires</i>	93,935.59	91,795.84	89,812.34	89,291.34
Folkskolorna. <i>Les écoles primaires</i>	12,646,000.01	14,195,927.13	14,612,838.84	14,939,976.12
Avlöningar och pensioner. <i>Appointements, salaires et retraites</i>	8,643,902.64	8,671,975.05	8,633,124.33	8,767,421.12
Räntor och amorteringar. <i>Intérêts et amortissements</i>	943,317.72	867,225.50	1,041,303.40	1,457,425.53
Hyror och arrenden. <i>Loyers et fermages</i>	93,004.96	82,956.24	99,752.41	123,749.45
Inventariers inköp och underhåll. <i>Achat et entretien de matériel</i>	433,684.16	488,237.89	653,486.62	667,530.32
Omkostnader för fastigheterna. <i>Frais pour les immeubles</i>	1,040,541.64	2,607,205.09	2,767,088.75	2,429,052.25
Ny- och ombyggnader. <i>Constructions et reconstructions</i>	117,800.53	1,579,884.51	1,689,178.88	1,600,895.34
Underhåll. <i>Entretien</i>	822,304.22	926,832.02	974,826.98	716,374.74
Onera. <i>Charges</i>	100,436.89	100,488.56	103,082.89	111,782.17
Renhållning inomhus. <i>Nettoyage à l'intérieur</i>	465,636.38	470,864.78	493,776.23	504,844.83
Bränsle och belysning. <i>Combustibles et éclairage</i>	311,542.43	301,305.94	293,162.96	325,522.31
Övriga utgifter. <i>Autres dépenses</i>	714,370.08	706,156.64	631,144.14	664,370.31
Kommunala mellanskolorna. <i>Les écoles moyennes communales</i>	803,202.84	751,906.85	753,827.11	741,334.24
Avlöningar och pensioner. <i>Appointements, salaires et retraites</i>	377,807.99	394,331.12	422,719.02	427,505.44
Räntor och amorteringar. <i>Intérêts et amortissements</i>	195,881.97	192,773.66	186,803.95	172,767.51
Hyror och arrenden. <i>Loyers et fermages</i>	28,610.00	28,610.00	28,610.00	28,610.00
Inventariers inköp och underhåll. <i>Achat et entretien de matériel</i>	36,050.80	16,952.58	16,735.17	15,743.90
Omkostnader för fastigheterna. <i>Frais pour les immeubles</i>	88,481.71	42,460.33	22,015.27	7,300.90
Ny- och ombyggnader. <i>Constructions et reconstructions</i>	33,788.91	36,128.98	15,781.08	—
Underhåll. <i>Entretien</i>	1,479.56	3,191.11	3,120.74	4,126.40
Onera. <i>Charges</i>	3,213.24	3,140.24	3,113.45	3,174.50
Renhållning inomhus. <i>Nettoyage à l'intérieur</i>	13,773.05	14,275.94	14,115.50	14,103.60
Bränsle och belysning. <i>Combustibles et éclairage</i>	13,839.39	12,877.75	13,649.67	12,837.74
Övriga utgifter. <i>Autres dépenses</i>	48,757.93	49,625.47	49,179.13	62,465.15
Högre folkskolorna. <i>Les écoles supérieures de l'enseignement primaire</i>	595,355.14	591,397.66	595,452.82	618,200.22
Avlöningar och pensioner. <i>Appointements, salaires et retraites</i>	450,190.37	442,214.55	452,661.13	451,322.56
Inventariers inköp och underhåll. <i>Achat et entretien de matériel</i>	25,920.41	34,456.70	27,184.34	26,713.17
Bränsle och belysning. <i>Combustibles et éclairage</i>	11,400.00	10,900.00	11,500.00	11,600.00
Övriga utgifter. <i>Autres dépenses</i>	107,844.36	103,826.31	104,107.35	128,564.49
Skolan för bildbara sinnesslöa barn. <i>Ecole pour enfants arriérés</i>	47,685.37	56,229.40	64,073.91	73,574.15
Allmänna läroverk. ⁴⁾ <i>Lycées</i>	—	—	995,805.86	2,400,594.71
Hysesbidrag och pensioner. <i>Contributions aux loyers et retraites</i>	—	—	242,005.08	246,417.19
Räntor och amorteringar. <i>Intérêts et amortissements</i>	—	—	—	308,278.78
Hyror och arrenden. <i>Loyers et fermages</i>	—	—	594,650.00	614,687.50
Inventariers inköp och underhåll. <i>Achat et entretien de matériel</i>	—	—	24,402.56	173,725.13
Omkostnader för fastigheterna. <i>Frais pour les immeubles</i>	—	—	130,348.22	1,050,858.59
Ny- och ombyggnader. <i>Constructions et reconstruction</i>	—	—	23,258.71	926,565.96
Underhåll. <i>Entretien</i>	—	—	107,089.51	124,292.63
Övriga utgifter. <i>Autres dépenses</i>	—	—	4,400.00	6,627.52
Till följande år res. skattemedel. <i>Ressources d'impôts mises en réserve</i> ³⁾	272,814.32	419,071.68	563,600.74	626,546.51
Till följande år res. lånemedel. <i>Ressources d'emprunts mises en réserve</i> ³⁾	515,954.88	790,457.31	1,269,212.46	1,021,820.60
Överskott å anslag av skattemedel. <i>Excédent sur les crédits votés sur les ressources d'impôts</i>	310,347.42	519,032.15	296,789.20	107,107.90
Överskott å anslag av lånemedel. <i>Excédent sur les crédits votés sur les ressources d'emprunts</i>	1,383.24	1,976.60	7,126.18	—

¹⁾ Pour les écoles supérieures de l'enseignement primaire. — ²⁾ depuis l'exercice précédent. — ³⁾ pour l'exercice suivant. — ⁴⁾ Dessa utgifter äro tidigare redovisade i drätselnämndens stat. — ⁵⁾ Härin ingå från drätselnämnden övertagna reserverade medel för läroverk. — ⁶⁾ Härin ingå från fastighetsnämnden övertagna reserverade medel för läroverk.

Tab. 48. Stockholms stads skolor för yrkesundervisning läsåret 1930/31 (1929/30).

Ecoles professionnelles de la Ville de Stockholm pendant l'année scolaire 1930/31 (1929/30).

	Verkstads- skolor. ¹⁾ <i>Ecoles- ateliers.</i>	Lärlingsskolans <i>Ecole d'apprentissage</i>		Yrkeskolans <i>Ecole complémentaire</i>		Övriga skol- typer. ⁶⁾ <i>Autres écoles.</i>	Summa <i>Total.</i> 1930/31	Summa <i>Total.</i> 1929/30
		yrkes- avdeln. ar. ²⁾	kurser för äldre. ³⁾	ämnes- kurser. ⁴⁾	yrkes- kurser. ⁵⁾			
Antal kurser. <i>Nombre des cours</i>	61	15	231	85	2	106	500	490
» lärare. » » <i>instituteurs</i>							186	182
» elever. » » <i>élèves</i>	560	226	2,751	1,333	44	1,895	6,809	6,642
Därav i skolor för: <i>Dont pour chacun des cours suivants:</i>								
Mekaniker. <i>Mécaniciens</i>	150	55	382	88	—	—	675	700
Instrumentmakare. <i>Instrumentiers</i>	25	—	13	—	—	—	38	53
Smeder. <i>Forgersons</i>	14	—	55	—	—	—	69	27
Bleck- och plåtslagare. <i>Ferblantiers et tôliers</i>	10	—	19	12	—	⁷⁾ 11	52	62
Kopparslagare. <i>Chaudronniers</i>	11	—	27	—	—	—	38	43
Rörläggare. <i>Plombiers</i>	—	—	48	10	—	—	58	60
Elektriker. <i>Electriciens</i>	24	51	136	37	24	—	272	259
Lantmaskinister.....	—	—	—	—	20	—	20	—
Guldsmeder. <i>Orfèvres</i>	7	—	17	—	—	—	24	24
Urmakare. <i>Horlogers</i>	14	—	—	—	—	⁷⁾ 4	18	13
Möbelsnickare. <i>Ebénistes</i>	29	26	45	14	—	⁷⁾ 1	115	172
Tapetserare. <i>Tapissiers</i>	12	—	25	—	—	⁷⁾ 3	40	43
Vagnmakare. <i>Charrons</i>	13	—	—	—	—	⁷⁾ 1	14	15
Skomakare. <i>Cordonniers</i>	12	—	—	—	—	—	12	16
Bokbindare. <i>Relieurs</i>	13	—	10	—	—	—	23	29
Murare. <i>Maçons</i>	30	57	—	—	—	—	87	87
Målare. <i>Peintres</i>	49	—	34	150	—	—	233	224
Färghandelsbiträden. <i>Commis de teinturerie</i>	—	—	18	12	—	—	30	14
Slaktare och charkuterister. <i>Bouchers et charcutiers</i>	21	—	14	—	—	—	35	29
Skräddare. <i>Tailleurs</i>	33	—	47	—	—	⁸⁾ 11	91	74
Klädningsömmerskor. <i>Couturières en robes</i>	61	—	20	48	—	—	129	127
Hattmodister. <i>Modistes</i>	21	—	—	20	—	—	41	41
Körsnärer.....	6	—	—	—	—	—	6	—
Pälssömmerskor.....	5	—	—	—	—	—	5	—
Husligt arbete. <i>Travaux domestiques</i>	—	—	1,841	168	—	⁹⁾ 12	2,021	2,163
Handel. <i>Commerce</i>	—	37	—	774	—	¹⁰⁾ 1,852	¹²⁾ 2,663	¹¹⁾ 2,367

¹⁾ Heldagsskolor, grundläggande utbildning för respektive yrken i kurser från 1—4 år. — ²⁾ 2-årig aftonskola för lärlingar. — ³⁾ Aftonkurser (för husligt arbete även förlagda till dagtid), med praktiska eller teoretiskt betonade övningar, avsedda för yrkesanställda personer, som fyllt 18 år (en eller 2 ggr pr vecka under ett år, en termin eller del därav). — ⁴⁾ Fortsättnings- eller påbyggnadskurser, i övrigt anordnade i likhet med lärlingsskolans kurser för äldre. — ⁵⁾ Kurser, vari meddelas en grundligare utbildning i för respektive yrken viktiga ämnen. — ⁶⁾ Fristående skolor eller kurser av skilda typer, ej direkt tillhörande någon av de förut angivna skolgrupperna. — ⁷⁾ Specialelever i ämnet yrkesritning, en kväll pr vecka, i samundervisning med verkstadsskolan. — ⁸⁾ Lärlingskurs i teoretiska ämnen (på aftontid) för såväl elever från Stockholms enskilda hantverksskola som hos enskilda mästare anställda lärlingar. — ⁹⁾ 1-årig lärlingskurs i husligt arbete. — ¹⁰⁾ Härav 162 (52 manl. och 110 kvinnl.) i den egentliga handelsskolan; 67 (20 manl. och 47 kvinnl.) i de 1-åriga expeditsskolornas dag- och aftonkurser; 92 (11 manl. och 81 kvinnl.) i förbered. korrespondentkurser (1-term. dagkurser); 18 (11 manl. och 7 kvinnl.) i 8 veckors dagkurser i reklam- och försäljningsteknik; 520 (99 manl. och 421 kvinnl.) i 1-term. dag- och aftonkurser i svensk stenografi; 791 (195 manl. och 596 kvinnl.) i 80 tim. dag- och aftonkurser i maskinskrivning; 82 (60 manl. och 22 kvinnl.) i förberedande 1-term. aftonkurser i skilda svenska ämnen samt 120 (67 manl. och 53 kvinnl.) i de s. k. lärlingskurserna (gruppkurser på aftontid, varje kurs i regel omfattande 3 ämnen). — ¹¹⁾ Därav 944 manl. och 1,423 kvinnl. elever. — ¹²⁾ Därav 941 manl. och 1,722 kvinnl. elever.

Tab. 49. Undervisningen vid Manilla dövstumskola läsåren 1927/28—1931/32.

L'enseignement à l'école des sourds-muets à Manilla les années scolaires 1927/28—1931/32.

L ä s å r. <i>Années scolaires.</i>	Antal lärare. <i>Nombre des professeurs.</i>			Antal elever. <i>Nombre des élèves.</i>			Avg. efter avslutad lärokurs. <i>Nombre des sorties, le cours terminé.</i>		
	M.	Kv.	Summa.	M.	Kv.	Summa.	M.	Kv.	Summa.
	H.	F.	Total.	H.	F.	Total.	H.	F.	Total.
1927/1928.....	10	12	22	64	53	117	—	—	—
1928/1929.....	10	12	22	71	52	123	14	15	29
1929/1930.....	11	10	21	74	48	122	—	—	—
1930/1931.....	12	10	22	74	58	132	21	11	32
1931/1932.....	12	11	23	76	55	131	—	—	—

A n m. Intagning och utskrivning av elever sker vartannat år.

Tab. 50. Översikt av undervisningen vid allmänna läroverk, kommunala mellanskolor och enskilda skolor läsåren 1929/30—1931/32.

Aperçu général de l'enseignement aux lycées de l'Etat, écoles moyennes communales et écoles privées pendant les années scolaires 1929/30—1931/32.

	Skolor under skolöverstyrelsens överinseende. <i>Ecoles sous la surveillance du Conseil supérieur de l'instruction publique.</i>											Övriga skolor. <i>Autres écoles.</i>	Enskild undervisning («privatiser») ¹²⁾	I allt. <i>En tout.</i> 1931/32.	I allt. <i>En tout.</i> 1930/31.	I allt. <i>En tout.</i> 1929/30.
	Statsläroverk. <i>Lycées de l'Etat.</i>				Kommunala mellanskolor. <i>Ecoles moyennes communales.</i>	Enskilda läroverk. <i>Ecoles privées.</i>					Summa. <i>Total.</i>					
	Högre. <i>Supérieures.</i>			Real-skolor. <i>Ecoles modernes.</i>		Goss-läroverk. <i>Pour garçons. Supérieures.</i>	Flickläroverk. <i>Pour jeunes filles.</i>		Samskolor. <i>Ecoles mixtes.</i>							
	Goss- eller sam-läroverk ¹¹⁾ <i>Pour garçons ou écoles mixtes.</i>	Flickläroverk. <i>Pour jeunes filles.</i>					Högre. <i>Pour garçons. Supérieures.</i>	Högre med studentkurs. <i>Supérieures, menant au baccalauréat.</i>	Högre utan studentkurs. <i>Supérieures, sans baccalauréat.</i>	Högre. <i>Supérieures.</i>						
		Med studentkurs. <i>Menant au baccalauréat.</i>	Utan studentkurs. ⁹⁾ <i>Sans baccalauréat.</i>	Övriga. <i>Autres.</i>												
1931/32.																
Antal skolor. <i>Nombre des lycées et des écoles...</i>	6	1	1	2	2	1	5	4 ¹⁾ 12	4	2	36	3 ²⁾ 16	—	52	50	50
Antal lärare. ¹⁾ <i>Nombre des professeurs</i>	250	17	41	59	95	26	246	344	171	45	1,294	169	—	1,463	1,461	1,459
Manliga. <i>Hommes</i>	247	8	7	59	44	20	69	18	94	18	584	48	—	632	621	622
Kvinnliga. <i>Femmes</i>	3	9	34	—	51	6	177	326	77	27	710	121	—	831	840	837
Antal elever. <i>Nombre des élèves</i>	4,113	231	347	1,133	1,065	350	2,932	3,814	1,486	412	15,883	1,956	—	17,839	17,484	17,386
Manliga. <i>Hommes</i>	4,087	—	—	1,133	341	350	123	315	861	184	7,394	1,132	—	8,526	8,219	8,250
Kvinnliga. <i>Femmes</i>	26	231	347	—	724	—	2,809	3,499	625	228	8,489	824	—	9,313	9,265	9,136
I förberedande skolan ¹³⁾	—	—	9) 85	—	—	50	648	824	193	88	1,888	1,236	—	3) 3,124	2) 2,649	2) 2,760
Gossar. <i>Garçons</i>	—	—	—	—	—	50	123	315	91	52	631	798	—	1,429	1,302	1,269
Flickor. <i>Filles</i>	—	—	9) 85	—	—	—	525	509	102	36	1,257	438	—	5) 1,695	1,347	1,491
I elementar- eller realskolan ¹⁴⁾	2,618	108	262	1,133	1,065	150	1,840	2,958	837	324	11,295	589	—	7) 11,884	12,182	12,010
Gossar. <i>Garçons</i>	2,618	—	—	1,133	341	150	—	—	449	132	4,823	226	—	5,049	4,966	5,041
Flickor. <i>Filles</i>	—	108	262	—	724	—	1,840	2,958	388	192	6,472	363	—	7) 6,835	7,216	6,969
I realgymnasiet. <i>Dans les gymnases modernes</i>	790	9	—	—	—	85	63	—	233	—	1,180	53	—	1,233	1,179	1,138
Manliga. <i>Hommes</i>	780	—	—	—	—	85	—	—	184	—	1,049	48	—	1,097	1,060	1,021
Kvinnliga. <i>Femmes</i>	10	9	—	—	—	—	68	—	49	—	131	5	—	136	119	117
I latingymnasiet. <i>Dans les gymnases classiques</i>	705	114	—	—	—	65	381	—	189	—	1,454	38	—	1,492	1,411	1,394
Manliga. <i>Hommes</i>	689	—	—	—	—	65	—	—	105	—	859	30	—	889	868	886
Kvinnliga. <i>Femmes</i>	16	114	—	—	—	—	381	—	84	—	595	8	—	603	543	508
I övriga klasser. ³⁾ <i>Dans les autres classes</i>	—	—	—	—	—	—	—	32	34	—	66	40	—	106	63	84
Manliga. <i>Hommes</i>	—	—	—	—	—	—	—	—	32	—	32	30	—	62	23	33
Kvinnliga. <i>Femmes</i>	—	—	—	—	—	—	—	—	2	—	34	10	—	44	40	51
Antal godkända studentexamina. <i>Bacheliers reçus</i>	323	12	—	—	—	27	101	—	84	—	547	—	38	585	523	505
Män. <i>Hommes</i>	314	—	—	—	—	27	—	—	51	—	392	—	33	425	391	380
Kvinnor. <i>Femmes</i>	9	12	—	—	—	—	101	—	33	—	155	—	5	160	132	125
Å reallinjen. <i>Section moderne</i>	161	—	—	—	—	16	14	—	37	—	228	—	12	240	220	227
Män. <i>Hommes</i>	157	—	—	—	—	16	—	—	26	—	199	—	11	210	193	209
Kvinnor. <i>Femmes</i>	4	—	—	—	—	—	14	—	11	—	29	—	1	30	27	18
Å latinlinjen. <i>Section classique</i>	162	12	—	—	—	11	87	—	47	—	319	—	26	345	303	278
Män. <i>Hommes</i>	157	—	—	—	—	11	—	—	25	—	193	—	22	215	198	171
Kvinnor. <i>Femmes</i>	5	12	—	—	—	—	87	—	22	—	126	—	4	130	105	107
Antal godkända real[skol]examina ¹⁵⁾	157	8)	18	86	201	—	—	—	21	38	521	—	33	554	510	465
Gossar. <i>Garçons</i>	157	—	—	86	60	—	—	—	15	10	328	—	26	354	329	317
Flickor. <i>Filles</i>	—	—	18	—	141	—	—	—	6	28	193	—	7	200	181	148

Anm. Tabellen torde under rubriken »övriga skolor» måhända ej redovisa samtliga skolor, särskilt ej alla förberedande. Men däremot har, där så varit möjligt, även inryckts undervisningen i fortsättningsklasser, aftonskolor, kindergården m. m., som varit anslutna till samtliga i tabellen redovisade skolor. — Uppgifterna rörande lärare och elever hänföra sig till höstterminerna resp. läsår.

¹⁾ Lärare, som undervisat vid flera läroverk, äro redovisade vid vart och ett av dessa. — ²⁾ Därav i kindergården läsåret 1929/30 159, 1930/31 185, 1931/32 211. — ³⁾ Jfr anm. — ⁴⁾ Därav 4 skolor, som läsåret 1931/32 erhållit dispens från upprättande av 7-årig linje. — ⁵⁾ Ökningen i förhållande till föregående år sammanhänger med upprättande av 7-årig linje med 4 förberedande klasser i skolor med normalskolekompetens. — ⁶⁾ Statens normalskola för flickor. — ⁷⁾ Nedgången i förhållande till föregående år sammanhänger med upprättande av 7-årig linje i skolor med normalskolekompetens. — ⁸⁾ Några realexamina vid läroverket hava ännu icke hunnit avläggas. — ⁹⁾ 1:a, 2:a, 3:e och 4:e folkskoleklasserna. — ¹⁰⁾ Rättad siffra. *Chiffre corrigé.* — ¹¹⁾ Gymnasiet vid Kungsholms högre allmänna läroverk är organiserat såsom samgymnasium. — ¹²⁾ *Enseignement privé («aspirants privés»).* — ¹³⁾ *Dans les classes préparatoires.* — ¹⁴⁾ *Dans les écoles moyennes.* — ¹⁵⁾ *Examens de sortie de l'école moderne.*

Tab. 51. Undervisningen vid vissa högskolor läsåret 1926/27—1930/31.
Enseignement à certains établissements supérieurs au cours des années scolaires 1926/27—1930/31.

	1930/31			1929/30	1928/29	1927/28	1926/27
	M. H.	Kv. F.	Summa. Total.	Summa. Total.	Summa. Total.	Summa. Total.	Summa. Total.
Stockholms högskola. <i>Université libre de Stockholm.</i>							
Lärare. <i>Professeurs</i>	¹⁰⁾ 109	3	112	¹⁰⁾ 103	⁹⁾ ¹⁰⁾ 98	¹⁰⁾ 84	¹⁰⁾ 79
Elever. <i>Elèves</i>	959	292	1,251	1,256	1,204	1,152	1,165
Examina. <i>Examens</i>	134	33	167	183	172	160	152
Därav vid: <i>Dont à:</i>							
Matem.-naturvet. avdelningen. <i>Faculté des sciences.</i>							
Lärare. <i>Professeurs</i>	53	1	54	53	¹⁰⁾ 50	¹⁰⁾ 49	¹⁰⁾ 47
Elever. ⁶⁾ ⁷⁾ <i>Elèves</i>	210	54	264	263	252	258	250
Examina. <i>Examens</i>	37	8	45	31	39	40	48
Filosofie kandidatexamen	13	3	16	6	11	15	24
Filosofisk ämbetsexamen	12	5	17	15	17	15	13
Filosofie licentiatexamen	9	—	9	5	6	5	10
Doktorsdisputationer. <i>Thèses pour le doctorat</i>	3	—	3	5	5	5	1
Humanistiska avdelningen. <i>Faculté de lettres.</i>							
Lärare. <i>Professeurs</i>	¹⁾ 43	2	45	¹⁾ 38	¹⁾ ⁸⁾ 36	¹⁾ 23	¹⁾ 22
Elever. ⁶⁾ ⁷⁾ <i>Elèves</i>	283	200	483	464	411	337	273
Examina. <i>Examens</i>	34	18	52	48	46	35	21
Filosofie kandidatexamen	18	15	33	28	27	18	15
Filosofisk ämbetsexamen	6	3	9	10	5	3	1
Filosofie licentiatexamen	8	—	8	5	10	11	3
Doktorsdisputationer. <i>Thèses pour le doctorat</i>	2	—	2	5	4	3	2
Stats- och rättsvetenskapliga avdelningen. <i>Faculté de droit.</i>							
Lärare. <i>Professeurs</i>	¹⁰⁾ 13	—	13	¹⁰⁾ 12	¹⁰⁾ 12	¹⁰⁾ 12	¹⁰⁾ 10
Elever. ⁶⁾ <i>Elèves</i>	466	38	504	529	541	557	642
Examina. <i>Examens</i>	63	7	70	104	87	85	83
Kansliexamen	10	3	13	22	15	16	12
Juris kandidatexamen	51	4	55	78	70	67	63
Juris licentiatexamen	1	—	1	1	1	1	5
Doktorsdisputationer. <i>Thèses pour le doctorat</i>	1	—	1	3	1	1	3
K. Karolinska mediko-kirurgiska institutet. <i>Faculté de médecine.</i>							
Lärare. <i>Professeurs</i>	78	1	79	78	78	70	70
Elever. ⁴⁾ <i>Elèves</i>	661	59	720	820	933	772	817
Examina. <i>Examens</i>	155	16	171	160	175	172	205
Medicine kandidatexamen	78	13	91	65	93	84	99
Medicine licentiatexamen	72	3	75	85	77	82	97
Doktorsdisputationer. <i>Thèses pour le doctorat</i>	¹¹⁾ 5	—	5	10	5	6	9
Tandläkarinstitutet. <i>Institut de chirurgie dentaire.</i>							
Lärare. <i>Professeurs</i>	38	1	39	32	33	30	31
Elever. ⁵⁾ <i>Elèves</i>	374	112	486	403	360	336	315
Examina. <i>Examens</i>	¹²⁾ 178	57	235	197	136	100	149
Tandläkarkandidatexamen. <i>Examens préliminaires</i>	82	29	111	100	39	15	62
Tandläkarexamen. <i>Brevets de dentiste</i>	96	28	124	97	97	85	87
K. farmaceutiska institutet. <i>Institut pharmaceutique.</i>							
Lärare. <i>Professeurs</i>	11	—	11	9	9	9	9
Elever. <i>Elèves</i>	101	30	131	109	124	113	89
Examina. <i>Examens</i>	69	29	98	104	59	67	26
Farmacie kandidatexamen. <i>Examens préliminaires</i>	52	25	77	59	40	32	14
Apotekarexamen. <i>Brevets de pharmacien</i>	17	4	21	45	19	35	12
K. gymnastiska centralinstitutet. <i>Institut central de gymnastique.</i>							
Lärare. <i>Professeurs</i>	15	7	22	21	21	22	23
Elever. ¹³⁾ <i>Elèves</i>	71	65	136	137	128	123	136
Examina. <i>Examens</i>	67	32	99	88	87	90	92
Instruktörexamen	31	—	31	28	30	28	24
Gymnastiklärarexamen	23	—	23	25	17	21	22
Gymnastikdirektörsexamen	13	32	45	35	40	41	46
Skogshögskolan. <i>Ecole forestière.</i>							
Lärare. <i>Professeurs</i>	32	1	33	34	30	30	30
Elever. <i>Elèves</i>	78	—	78	75	83	88	107
Examina. <i>Examens</i>	35	—	35	39	36	44	46
Förberedande jägmästarexamen. <i>Examens préliminaires</i>	17	—	17	10	11	10	19
Jägmästarexamen	6	—	6	18	13	22	15
Forstmästarexamen	12	—	12	11	12	12	12
K. tekniska högskolan. <i>Ecole polytechnique supérieure.</i>							
Lärare. <i>Professeurs</i>	160	—	160	160	158	159	150
Elever. ³⁾ <i>Elèves</i>	861	5	866	793	769	730	731
Ordinarie. <i>Ordinaires</i>	751	5	756	687	702	673	666
Specialstudier och extra studier. ²⁾ <i>Extraordinaires</i>	110	—	110	106	67	57	65

¹⁾ Av dessa lärare hava en del även redovisats å den stats- och rättsvetenskapliga avdelningen (ht 1926: 2, 1927: 1, 1928—1930: 2) och å den matematisk-naturvetenskapliga avdelningen (ht 1926—1928: 1). — ²⁾ Vissa elever dubbelräknade. — ³⁾ Permitterade elever ej medräknade. — ⁴⁾ De anförda siffrorna avse de studerande vid Karolinska institutet, som under höstterminen anmält sig hos medicinska föreningen. — ⁵⁾ Frånvarande elever ej medräknade. — ⁶⁾ Elever, som tillhört såväl den stats- och rättsvetenskapliga som annan avdelning, hava här redovisats under den stats- och rättsvetenskapliga avdelningen. — ⁷⁾ Elever, som tillhört såväl den matematisk-naturvetenskapliga avdelningen som den humanistiska avdelningen, hava här redovisats under den matematisk-naturvetenskapliga avdelningen. — ⁸⁾ Ökningen i lärarantalet från läsåret 1927/28 sammanhänger bl. a. med en utvidgning av undervisningen i främmande språk. — ⁹⁾ Jfr not 8. — ¹⁰⁾ Jfr not 1. — ¹¹⁾ Dessutom hava under läsåret 2 tandläkare och 2 veterinärer disputerat vid Karolinska institutet. — ¹²⁾ Jfr not 11. — ¹³⁾ Utländska undersåtar, som endast »följa» undervisningen, äro fr. o. m. läsåret 1930/31 ej medräknade.

Tab. 51. (Forts.) Undervisningen vid vissa högskolor läsåren 1926/27—1930/31.
(Suite.) Enseignement à certains établissements supérieurs au cours des années scolaires 1926/27—1930/31.

	1930/31.			1929/30 Summa. Total.	1928/29 Summa. Total.	1927/28 Summa. Total.	1926/27 Summa. Total.
	M.	Kv.	Summa.				
	H.	F.	Total.				
K. tekniska högskolan (forts.). Ecole polytechnique supérieure (suite).							
Examina. Examens	122	—	122	⁸⁾ 108	⁸⁾ 129	⁶⁾ 244	⁷⁾ 83
Maskinbyggnad o. mekanisk teknologi. <i>Machinisme et technologie mécanique</i>	34	—	34	21	26	40	12
Skeppsbyggnad. <i>Architecture navale</i>	1	—	1	5	9	14	3
Elektroteknik. <i>Electro-technique</i>	15	—	15	24	20	39	11
Väg- och vattenbyggnad. <i>Ponts et chaussées</i>	30	—	30	27	28	44	16
Kemi och kemisk teknologi. <i>Technologie chimique</i>	21	—	21	12	19	35	17
Bergsvetenskap. <i>Science minière</i>	8	—	8	8	8	40	13
Arkitektur. <i>Architecture</i>	12	—	12	9	16	30	11
Doktorsdisputationer. <i>Thèses pour le doctorat</i>	1	—	1	2	3	2	—
K. veterinärhögskolan. Institut vétérinaire.							
Lärare. <i>Professeurs</i>	18	—	18	18	19	18	18
Elever. <i>Elèves</i>	150	3	153	139	125	130	109
Examina. Examens	⁴⁾ 35	1	36	32	31	38	20
Veterinärkandidatexamen. <i>Examens préliminaires</i>	18	1	19	27	21	20	6
Veterinärexamen. <i>Brevets de vétérinaire</i>	17	—	17	5	10	18	14
Socialpolitiska och kommunala institutet. Institut pour les études de prévoyance sociale et de politique communale.							
Lärare. <i>Professeurs</i>	25	3	28	28	25	25	28
Elever. <i>Elèves</i>	48	44	92	77	59	57	69
Examina. Examens	12	15	27	23	9	16	17
Socialpolitisk examen	4	14	18	12	3	10	13
Kommunal examen	5	—	5	10	4	4	4
Examen i samhällskunskap	3	1	4	1	2	2	—
Handelshögskolan. Ecole supérieure de commerce.							
Lärare. <i>Professeurs</i>	17	—	17	16	16	18	17
Elever. ³⁾ <i>Elèves</i>	269	6	275	261	221	183	178
Ordinarie. <i>Ordinaires</i>	245	4	249	241	204	165	157
Extra ordinarie. <i>Extraordinaires</i>	24	2	⁵⁾ 26	20	17	18	21
Examina. Examens	80	1	81	61	53	45	57
K. musikkonservatorium. Conservatoire de musique.							
Lärare. <i>Professeurs</i>	33	5	38	36	37	36	35
Elever. <i>Elèves</i>	144	49	193	192	192	186	192
Examina. Examens	70	18	88	69	72	46	46
K. konsthögskolan. Ecole des beaux-arts.							
Lärare. <i>Professeurs</i>	15	—	15	15	15	18	18
Elever. ²⁾ <i>Elèves</i>	61	23	84	93	101	92	84
Målar- och bildhuggarskolorna. <i>Ecole de peinture et de sculpture</i>	47	23	70	78	87	81	75
Byggnadsskolan. <i>Ecole d'architecture</i>	14	—	14	15	14	11	9
Aspiranter. ¹⁾ <i>Aspirants</i>	10	6	16	18	24	22	27

Anm. Uppgifterna rörande lärare och elever hänföra sig i regel till höstterminerna resp. läsår.

¹⁾ Aspiranterna avse endast målar- och bildhuggarskolorna. — ²⁾ Permitterade elever ej medräknade. — ³⁾ Frånvarande elever ej medräknade. — ⁴⁾ Jfr not 11 å föregående sida. — ⁵⁾ Dessutom 45 elever från socialpolitiska och kommunala institutet samt 7 elever från Stockholms högskola, varav 27 kvinnliga. — ⁶⁾ De anförda siffrorna avse vårterminen 1927 samt läsåret 1927/1928. — ⁷⁾ De anförda siffrorna avse kalenderåret 1926. — ⁸⁾ Rättad siffra. *Chiffre corrigé.*

Tab. 52. Undervisningen vid seminarier läsåren 1926 27—1930/31.
L'enseignement aux écoles normales au cours des années scolaires 1926 27—1930/31.

S e m i n a r i u m. <i>Ecole normale.</i>	Antal seminarier. <i>Nombre des écoles normales.</i>	Antal lärare. <i>Nombre des professeurs.</i>			Antal elever. <i>Nombre des élèves.</i>	Antal avlagda examina. <i>Nombre des examens passés.</i>
		M.	Kv.	Summa.		
		H.	F.	Total.		
Högre lärarinneseminarier. <i>Ecoles normales supérieures</i>	2	25	19	44	111	31
Statens. <i>De l'Etat</i>	1	17	18	35	85	20
Enskilda. <i>Privées</i>	1	8	1	9	26	11
Statens folkskoleseminarium. <i>Ecole normale de l'enseignement primaire</i> ⁴⁾	1	10	22	32	110	44
Specialeseminarier. <i>Ecoles normales spéciales</i>	4	7	42	49	111	48
Statens (huslig ekonomi). <i>De l'Etat</i>	1	2	14	16	36	16
Enskilda. <i>Privées</i>	3	5	28	33	75	32
Abnormseminarium (Manilla dövstum-). <i>Ecole normale supér. pour profess. des sourds-muets</i>	1	3	1	4	6	6
Summa Total 1930 31	8	45	84	129	338	129
1929/30	³⁾ ⁵⁾ 8	46	85	131	345	149
1928/29	²⁾ 10	57	100	157	422	189
1927/28	¹⁾ 11	67	121	188	510	264
1926/27	12	79	150	229	654	339

Anm. Uppgifterna rörande lärare och elever hänföra sig i regel till höstterminerna resp. läsår. — Endast vid Manilla dövstumseminarium förekomma manliga elever. *Il n'y a des élèves masculins qu'à l'Ecole normale supérieure pour professeurs des sourds-muets.*

¹⁾ Detthowska småskoleseminariet har nedlagts med läsåret 1926/27. — ²⁾ Atencums småskoleseminarium har nedlagts med läsåret 1927/28. — ³⁾ Sandströmska seminariet har nedlagts med läsåret 1928/29. — ⁴⁾ *De l'Etat.* — ⁵⁾ Fr. o. m. läsåret 1929/30 bedriva Handarbetets vännerns högre slöjdseminarium och Andrea Eneroths högre handarbetsseminarium undervisningen gemensamt och redovisas fr. o. m. ht. 1929 som en enda läroanstalt.

Tab. 53. Antal besök i offentliga och enskilda institutioner år 1931.
 Nombre des visites dans quelques institutions publiques et privées de la ville, en 1931.

Institutioner. Désignation des institutions.	Antal besök. Nombre des visites.	Institutioner. Désignation des institutions.	Antal besök. Nombre des visites.	Institutioner. Désignation des institutions.	Antal besök. Nombre des visites.
Nationalmuseum.....	2) 138,180	K. patent- o. registreringsv. bibliotek	9,140	Matteus	76,401
Statens historiska museum och k. myntkabinettet	36,301	Karolinska institutets bibliotek.....	10,472	Johannes	21,937
Artillerimuseum	5,006	Tekniska skolans bibliotek	3,140	Maria och Högalid 3)	1,643
Naturhistoriska riksmuseum	48,798	K. tekniska högskolans bibliotek	12,058	Stadsarkivet 1)	3,186
Riksmuseets etnografiska avdeln.	3,200	Pedagogiska biblioteket.....	1,714	Arkivdepån i rådhuset	2,109
Biologiska museet.....	20,876	Stadsbiblioteket	1,229,704	» å Riddarholmen.....	1,077
K. lantbruksakademien museum.....	825	Huvudbiblioteket 4)	557,836	Riksarkivet, huvudsamlingen.....	11,663
Nordiska museet	1,218,995	Filialer: Götgatan 68, f. d. 48..	233,521	» , kammararkivet	2,952
Museibyggnaden	57,451	Hornsgatan 78	124,656	» , östermalmslokalen.....	3,219
Skansen	1,161,544	Bryggargatan 12 B	53,031	K. krigsarkivet.....	2,521
Postmuseet.....	3,567	Sturegatan 38	63,696	Sjöfartsmuseet 6)	5,581
Liljevalchs konsthall.....	81,518	Dianavägen 7, Värtan	26,566		
Kungl. biblioteket	88,410	Agnegatan 40, f. d. 16.....	84,864	Summa Total 1931	3,058,381
Läsesalen	74,023	Brännkyrka (nya) (5 st.)	41,666	1930	2,968,365
Forskarrummet	8,241	Enskede (1 st.)	16,379	1929	2,627,744
Visningsalen	6,146	Bromma (6 st.)	27,489	1928	2,478,039
K. vetenskapsakademien bibliotek.....	2,758	Församlingsbiblioteken 5)	112,441	1927	1,983,475
Svenska akademien Nobelbibliotek	2,156	Storkyrkan	4,203		
		Klara	8,257		

Anm. Redovisningsgrunderna äro något växlande.

1) S. k. turistbesök ej medräknade. — 2) Härav besök å sön- och helgdagar 98,000 (enl. ungefärlig beräkning). — 3) Biblioteket upphörde 30 juni 1931. — 4) Öppnat i april 1928. — 5) Kungsholmens, Adolf Fredriks, Gustav Vasa, Katarina och Östermalms församlingars bibliotek samt Värtabiblioteket införlivade med stadsbiblioteket. — 6) Redovisas fr. o. m. år 1931.

Tab. 54. Översikt av stadsbibliotekets verksamhet åren 1929—1931.
 Aperçu de l'activité de la bibliothèque municipale, en 1929—1931.

	1929.	1930.	1931.
Personal den 31/12. Personnel le 31/12	80	94	102
Bokbestånd 2) den 31/12 (antal band). Nombre des livres le 31/12.....	271,752	282,150	319,989
Bokförvärv under året (antal band). Acquisition de livres pendant l'année.....	55,431	58,057	50,476
Genom köp. Par achat	26,682	29,779	37,762
» införlivning av andra bibliotek. Par annexion d'autres bibliothèques	21,703	22,446	1,552
» gåva. Par donation	7,046	5,832	2,079
Från lagret.3) Du Dépôt			9,083
Utrangerade böcker under året (antal band). Cassation de livres pendant l'année	14,454	19,578	12,637
Inskrivna låntagare den 31/12. Emprunteurs inscrits le 31/12.....	67,962	87,777	82,176
Besök, i allt. Nombre des visites, en tout.....	1,126,020	1,103,295	1,229,704
Huvudbiblioteket. Bibliothèque principale	626,243	539,712	557,836
Filialerna. Succursales	499,777	568,583	671,868
Götgatan 68, f. d. 48	239,347	227,424	233,521
Hornsgatan 78.....	123,235	118,823	124,656
Bryggargatan 12 B	31,294	51,644	53,631
Sturegatan 38	46,606	59,906	63,696
Dianavägen 7, Värtan	18,883	17,022	26,566
Agnegatan 40, f. d. 16		30,643	84,864
i Brännkyrka (nya), Enskede och Bromma	40,412	63,121	85,534
Boklån, i allt. Prêts de livres, en tout.....	1,367,131	1,446,061	1,682,990
Huvudbiblioteket. Bibliothèque principale	699,479	660,121	718,134
Filialerna. Succursales	667,652	785,940	964,856
Götgatan 68, f. d. 48	259,582	262,903	287,937
Hornsgatan 78.....	130,638	137,742	148,794
Bryggargatan 12 B	89,634	103,976	96,379
Sturegatan 38	76,705	91,607	94,567
Dianavägen 7, Värtan	25,655	26,914	30,099
Agnegatan 40, f. d. 16.....		39,292	133,032
i Brännkyrka (nya), Enskede och Bromma.....	85,438	123,506	169,048
Inkomster 1), kr. Recettes, cour.	19,647.86	31,324.68	34,335.00
Statsbidrag. Subvention de l'Etat		7,500.00	6,200.00
Hyror, arrenden o. d. Loyers, etc.	6,399.50	5,773.59	5,353.12
Övriga inkomster. Autres recettes.....	13,247.86	18,051.09	22,781.88
Utgifter 1), kr. Dépenses, cour.	697,248.93	877,169.93	918,591.09
Löner, arvoden o. d. Appointements, salaires, etc.	283,216.52	336,520.75	365,877.39
Hyror och arrenden. Loyers, etc.	70,235.83	80,497.50	88,052.50
Inventariers inköp och underhåll. Achat et entretien de matériel	29,299.99	38,724.90	24,751.94
Bränsle och lyse. Chauffage et éclairage.....	33,699.84	28,053.64	30,132.46
Bokinbindning och bokinköp. Reliure et achat de livres	165,000.06	250,028.59	250,007.03
Bidrag till främmande inrättningar. Subventions versées au profit d'autres institutions.....	48,893.00	54,754.00	66,994.50
Övrigt. Autres	66,903.74	88,590.55	92,775.27

1) De i tabellen redovisade inkomsterna och utgifterna avse biblioteksstyrelsens samtliga inkomster och utgifter. — 2) Dessutom 101 hyllmeter okatalogiserade böcker jämte 697 hyllmeter okatalogiserade deponerade böcker. — 3) Förut ej katalogiserade eller redovisade.

Tab. 55. Översikt av valen i Stockholm till riksdagens första kammare åren 1909–1931.
Aperçu des élections de membres de la Première Chambre 1909–1931.

	1909 27/9.	1911 20/11.	1915 20/9.	1919 30/6.	1921 22/9.	1929 18/9.	1931 23/9.
Antal valmän. ¹⁾ <i>Nombre des électeurs</i>	100	100	100	100	100	100	100
Antal avgivna valsedlar. <i>Nombre des bulletins délivrés</i>	98	99	100	98	100	100	98
Antal godkända valsedlar. <i>Nombre des bulletins validés</i>	98	99	100	98	100	100	98
Höger. <i>Modérés</i>	56	44	56	34	44	39	34
Liberala. ²⁾ <i>Libéraux</i>	} 42	24	16	10	9	{ ³⁾ 5 ³⁾ 4	³⁾ 5 ³⁾ 3
Frisinnade. ²⁾ <i>Libéraux prohibitionnistes</i>							
Socialdemokrater. <i>Social-démocrates</i>		—	31	28	⁴⁾ 54		
Kommunister. <i>Communistes</i>	—	—	—	—	⁵⁾ 2	8	⁶⁾ 5
Antal valda riksdagsmän. <i>Nombre des sénateurs élus</i>	9	9	10	10	11	11	1
Höger. <i>Modérés</i>	5	4	6	3	5	4	—
Liberala. ²⁾ <i>Libéraux</i>	} 4	2	1	1	1	{ —	— —
Frisinnade. ²⁾ <i>Libéraux prohibitionnistes</i>							
Socialdemokrater. <i>Social-démocrates</i>		—	3	3	6		
Kommunister. <i>Communistes</i>	—	—	—	—	—	1	—

Anm. Före år 1909 anställdes val av riksdagsmän till första kammaren, så ofta ledighet uppstod. Valperioden var då, för varje särskilt mandat, 9 år. Fr. o. m. år 1909 förnyas hela uppsättningen på en gång för en viss grupp av valkretsar. Valperioden blev nu 6 år till år 1921, då den blev 8 år. Valen år 1911 och 1919 förändrades efter upplösning av och förordnande om nya val till första kammaren. Valet år 1931 ägde rum därför att Stockholm vid mandatfördelningen 1931 erhöi ett nytt mandat (jfr Tab. 60).

¹⁾ T. o. m. 1919 utgjordes valkorporationen av stadsfullmäktige, därefter av särskilt valda elektoror. — ²⁾ Uppdelningen i liberala och frisinnade skedde först år 1923. — ³⁾ Liberala och frisinnade elektoror gingo med samma valsedel under den gemensamma partibeteckningen »Den borgerliga vänstern». — ⁴⁾ Därav 3 från socialdemokratiska vänsterpartiet. — ⁵⁾ Socialdemokrater och kommunister gingo under den gemensamma partibeteckningen »Arbetarepartiet». — ⁶⁾ »Kilbomskommunister».

Tab. 56. Översikt av valen i Stockholm till riksdagens andra kammare åren 1866–1932.
Aperçu des élections de députés (Seconde Chambre) à Stockholm au cours des années 1866–1932.

Å r. <i>Années.</i>	Mantals- skrivnen folkmängd ^{1/1.} <i>Population</i> ^{1/1.}	I röst- längden upp- tagna. <i>Nombre des</i> <i>électeurs.</i>	Därav effektivt röst- berättigade. <i>Dont</i> <i>ayant droit</i> <i>de vote.</i>	Antal röstande. <i>Nombre</i> <i>des votants.</i>	Röstande i % av effektivt röstberättigade. <i>Votants en % des</i> <i>électeurs ayant</i> <i>droit de vote.</i>	Antal valde. <i>Nombre</i> <i>des députés</i> <i>élus.</i>
1866	126,180		7,159	3,110	43.44	13
1869	129,339	7,914	7,001	3,243	46.32	13
1872	136,932	7,886	7,392	3,398	45.97	13
1875	143,307	9,287	8,799	3,835	43.58	15
1878	153,528	11,138	10,313	4,914	47.65	16
1881	167,868	12,359	10,479	6,228	59.43	16
1884 ¹⁾	190,842	15,283	11,916	7,502	62.96	19
1885	200,781	15,241	11,416	8,261	72.36	19
1887 ^{15/4 2)}	216,807	22,275	13,055	10,256	78.56	21
1887 ^{23/9}	216,807	22,275	13,055	9,533	73.02	22
1890	236,350	29,640	16,161	10,391	64.30	24
1893	249,252	40,898	16,678	11,035	66.17	25
1896	267,100	41,645	17,084	11,431	66.91	22
1899	291,589	49,435	19,441	10,742	55.25	22
1902	301,697	66,237	24,492	14,426	58.90	22
1905	317,946	70,014	34,355	20,080	58.45	22
1908	337,460	77,472	43,840	29,112	66.41	21
1911	343,832	83,984	53,599	34,492	64.35	14
1914 ^{27/9 2)}	382,085	92,391	56,372	43,646	77.42	14
1914 ^{25/9}	382,085	94,486	58,852	44,573	75.74	15
1917	408,792	103,302	64,057	48,305	75.41	16
1920	415,201	108,067	74,972	51,686	68.94	16
1921 ^{2) 4)}	419,788	³⁾ 269,321	263,510	147,764	56.08	16
1924	429,812	³⁾ 282,431	276,952	163,199	58.93	16
1928	464,699	³⁾ 320,787	315,317	224,359	71.15	18
1932	514,333	³⁾ 366,291	360,513	254,648	70.63	19

Anm. Uppgifterna äro för äldre år hämtade ur Berättelse angående Stockholms kommunalförvaltning. De avvika i vissa fall något från de av statistiska centralbyrån meddelade.

¹⁾ Valet upphävt; nytt val den 12 januari 1885. *L'élection fut déclarée nulle; la nouvelle élection eut lieu le 12 janvier 1885.*
— ²⁾ Nytt val efter riksdagsupplösning. *Election nouvelle à la suite de la dissolution de la Chambre* — ³⁾ I tabellen ingå ej personer, upptagna i röstlängden, men enligt anteckning därstädes röstberättigade först året efter det i förspalten angivna. — ⁴⁾ År 1921 genomfördes betydande förändringar i grunderna för andra kammarens sammansättning.

Tab. 57. Översikt av valen till riksdagens andra kammare åren 1921, 1924, 1928 och 1932.¹³⁾
Aperçu des élections de députés, en 1921, 1924, 1928 et 1932.

	1921. ¹⁾	1924.	1928.	1932.
1 Mantalsskriven folkmängd den 1 januari. <i>Population civile le 1 janvier</i>	419,788	429,812	464,699	514,333
2 Män. <i>Hommes</i>	187,252	191,724	206,385	229,613
3 Kvinnor. <i>Femmes</i>	232,536	238,088	258,314	284,720
4 Samtliga i röstlängden upptagna personer. ²⁾ <i>Inscrits dans les listes électorales</i>	277,517	290,573	330,267	377,697
5 Män. <i>Hommes</i>	117,725	123,166	141,704	163,578
6 Kvinnor. <i>Femmes</i>	159,792	167,407	188,563	214,119
7 Antal personer, som senast nästföregående kalenderår uppnått 23 år ³⁾	269,321	282,431	320,787	366,291
8 Män. <i>Hommes</i>	114,254	119,780	137,819	158,780
9 Kvinnor. <i>Femmes</i>	155,067	162,651	182,968	207,511
10 Röstberättigade. <i>Inscrits ayant droit de vote</i>	263,510	276,952	315,317	360,513
11 Män. <i>Hommes</i>	111,255	116,999	134,829	155,745
12 Kvinnor. <i>Femmes</i>	152,255	159,953	180,488	204,768
13 Icke röstberättigade. <i>Inscrits n'ayant pas droit de vote</i>	5,811	5,479	5,470	5,778
14 Män. <i>Hommes</i>	2,999	2,781	2,990	3,035
15 Kvinnor. <i>Femmes</i>	2,812	2,698	2,480	2,743
16 Röst rättshinder. <i>Obstacles à l'exercice du droit de vote.</i>				
17 Utländska undersåtar. <i>Etrangers</i>	3,165	2,822	3,039	3,423
18 Män. <i>Hommes</i>	1,489	1,241	1,355	1,555
19 Kvinnor. <i>Femmes</i>	1,676	1,581	1,684	1,868
20 Ådömda straffpåföljd. <i>Etant sous le coup d'une peine accessoire</i>	204	203	356	408
21 Män. <i>Hommes</i>	192	189	334	380
22 Kvinnor. <i>Femmes</i>	12	14	22	28
23 I konkurs eller omyndiga. <i>En faillite ou interdits</i>	496	634	815	1,057
24 Män. <i>Hommes</i>	356	367	451	549
25 Kvinnor. <i>Femmes</i>	140	267	364	508
26 Fattigunderstödda. <i>Secourus par l'Assistance publique</i>	1,835	1,820	1,260	890
27 Män. <i>Hommes</i>	851	984	850	551
28 Kvinnor. <i>Femmes</i>	984	836	410	339
29 Bristande i värnplikshänseende (män). <i>Conscrits (hommes)</i>	111	6) —	—	—
30 Antal personer, som under kalenderåret (valåret) uppnå 23 år ⁴⁾	8,196	8,142	9,480	11,406
31 Män. <i>Hommes</i>	3,471	3,386	3,885	4,798
32 Kvinnor. <i>Femmes</i>	4,725	4,756	5,595	6,608
33 Antal röstande. ⁵⁾ <i>Nombre de votants</i>	147,764	163,199	224,359	254,648
34 Män. <i>Hommes</i>	71,198	77,374	100,919	116,267
35 Kvinnor. <i>Femmes</i>	76,566	85,825	123,440	138,381
36 Röstande i % av röstberättigade, i allt. <i>Votants en % des inscrits ayant droit de vote.</i>	56.1	58.9	71.2	70.6
37 Röstande män i % av röstberättigade män. <i>Hommes</i>	64.0	66.1	74.8	74.7
38 Röstande kvinnor i % av röstberättigade kvinnor. <i>Femmes</i>	50.3	53.7	68.4	67.6
39 Godkända valseدلar. <i>Bulletins validés</i>	146,858	162,358	223,012	253,033
40 Höger. <i>Modérés</i>	48,266	55,137	87,078	17) 81,981
41 Liberala. ⁷⁾ <i>Libéraux</i>	14,392	10) 11,568	14,484	11,898
42 Frisinnade. ⁷⁾ <i>Libéraux prohibitionnistes</i>	7,157	7,166	10,218	8,955
43 Centerpartiet. <i>Le parti du centre</i>	—	—	—	1,918
44 Socialdemokrater. <i>Social-démocrates</i>	8) 67,685	9) 79,103	83,875	111,480
45 Kommunistar. <i>Communistes</i> { Kilboms. ¹⁸⁾	} 9,350	} 9,376	} 27,152	} 29,779
46 { Sillén. ¹⁹⁾				
47 Övriga. <i>Autres</i>	8	8	11) 205	15) 1,966
48 Icke godkända valseدلar. ⁵⁾ <i>Bulletins éliminés</i>	906	841	1,347	1,615
49 Valda riksdagsmän. <i>Députés élus</i>	16	16	18	19
50 Höger. <i>Modérés</i>	6	6	7	6
51 Liberala. <i>Libéraux</i>	1	1	1	1
52 Frisinnade. <i>Libéraux prohibitionnistes</i>	—	—	1	—
53 Socialdemokrater. <i>Social-démocrates</i>	8	9	7	10
54 Kommunistar. <i>Communistes</i>	1	—	2	16) 2
55 Därav kvinnor. <i>Dont femmes</i>	12) 2	12) 2	13) 2	14) 3

1) År 1921 genomfördes betydande förändringar i grunderna för andra kammarens sammansättning. Röstretten utsträcktes sålunda även till kvinnorna, varjämte utskylds- och flyttningsstrecken borttogos. Valet 1921 ägde rum efter upplösning av andra kammaren. *En 1921 on a modifié profondément les principes régissant la composition de la Seconde Chambre (p. e. extension du droit de vote aux femmes).* — 2) Röstlängden skall efter mantalslängden för samma år upptaga alla invånare, vilka uppnått eller under kalenderåret uppnått en ålder av 23 år. — 3) *Inscrits qui au cours de l'année civile, précédant celle de l'élection, ont atteint l'âge de 23 ans.* — 4) *Inscrits qui au cours de l'année de l'élection atteignent l'âge de 23 ans.* — 5) Här ingå ej sådana valsedelöförsändelser, som ogillats, enär de ej anordnats enligt lagens föreskrifter. — 6) Värnpliktsstrecket borttaget. — 7) Jfr Årsboken 1929, Diagr. 11 not 2. — 8) Därav 863 vänstersocialister. — 9) Jfr Årsboken 1929, Diagr. 11 not 7 o. 8. — 10) Inkl. »Kvinnornas lista», som d. å. var underbeteckning under »De liberala». — 11) Härav 186 på första väljarbeteckningen »Kvinnolistan». — 12) 1 från högern och 1 från socialdemokraterna. — 13) Jfr Val 1928 samt uppsatserna i Statistisk månadskrift 1932, h. 7—9. — 14) Därav 1 från högern och 2 från socialdemokraterna. — 15) Därav 1,940 nationalsocialister. — 16) Kilbomskommunistar. — 17) Härav 75,961 på »Högern» och 6,019 på »Samling till val» och 1 övrig. — 18) *Le parti communiste de Suède.* — 19) *Section du Comintern.*

Tab. 58. Stadsfullmäktigvalet i Stockholm år 1931: Översikt och jämförelse med valen 1919—1927.¹⁵⁾
Aperçu des élections de conseillers municipaux à Stockholm, en 1919—1931.

	Valkrets. ¹⁾ <i>Circonscriptions.</i>					Hela staden. <i>La ville entière.</i>				
	I.	II.	III.	IV.	V.	1931.	1927.	1923. ³⁾	1921. ³⁾	1919. ^{3,8)}
I röstlängden upptagna, i allt. <i>Inscrits dans les listes électorales</i>	60,743	71,301	67,742	74,822	77,015	351,623	311,210	281,976	272,995	268,989
Röstberättigade. <i>Ayant droit de vote</i>	57,568	67,993	65,676	72,592	74,698	338,527	297,903	271,230	262,675	256,391
Män. <i>Hommes</i>	26,108	30,724	27,683	29,644	27,830	141,989	123,565	111,803	108,414	104,591
Kvinnor. <i>Femmes</i>	31,460	37,269	37,993	42,948	46,868	196,538	174,338	159,427	154,261	151,800
Icke röstberättigade. <i>N'ayant pas droit de vote</i>	3,175	3,308	2,066	2,230	2,317	13,096	13,307	10,746	10,320	12,598
Män. <i>Hommes</i>	2,437	2,611	1,418	1,523	1,506	9,495	9,726	7,732	6,862	8,628
Kvinnor. <i>Femmes</i>	738	697	648	707	811	3,601	3,581	3,014	3,458	3,970
Rösträttshinder. <i>Obstacles à l'exercice du droit de vote.</i>										
Utländska undersåtar. <i>Etrangers</i>	644	444	566	582	880	3,116	3,120	3,118	3,202	3,299
Män. <i>Hommes</i>	300	211	264	282	372	1,429	1,350	1,388	1,524	1,582
Kvinnor. <i>Femmes</i>	344	233	302	300	508	1,687	1,770	1,730	1,678	1,717
Ådömda straffpåföljd. <i>Peine accessoire</i>	88	67	69	76	52	352	275	271	233	157
Män. <i>Hommes</i>	83	59	64	70	48	324	261	254	224	152
Kvinnor. <i>Femmes</i>	5	8	5	6	4	28	14	17	9	5
Omyndiga eller i konkurs. <i>Interdits ou en faillite</i>	119	123	228	201	253	924	667	613	455	302
Män. <i>Hommes</i>	60	69	101	103	120	453	389	415	314	197
Kvinnor. <i>Femmes</i>	59	54	127	98	133	471	278	198	139	105
Fattigunderstödda. ¹³⁾ <i>Assistance publique</i>	168	343	83	177	48	819	1,244	1,859	2,598	3,336
Män. <i>Hommes</i>	142	214	57	81	42	536	805	907	1,047	1,348
Kvinnor. <i>Femmes</i>	26	129	26	96	6	283	439	952	1,551	1,988
Häftande för oguldna kommunalutskylder. ¹⁴⁾ <i>Contributions non payées</i>	2,156	2,331	1,120	1,194	1,084	7,885	8,001	4,885	3,834	5,504
Män. <i>Hommes</i>	1,852	2,058	932	987	924	6,753	6,921	4,768	3,753	5,349
Kvinnor. <i>Femmes</i>	304	273	188	207	160	1,132	1,080	117	81	155
Röstande, i allt. <i>Votants, en tout</i>	35,578	44,925	43,199	47,735	49,106	220,543	159,034	107,940	103,197	139,956
Män. <i>Hommes</i>	16,982	21,777	19,717	21,340	20,220	100,036	73,612	52,821	52,975	62,392
Kvinnor. <i>Femmes</i>	18,596	23,148	23,482	26,395	28,886	120,507	85,422	55,119	50,222	77,564
Röstande i % av röstberättigade. <i>Votants en % des inscrits ayant droit de vote</i>	61.8	66.1	65.8	65.8	65.7	65.1	53.4	39.8	39.3	54.6
Män. <i>Hommes</i>	65.0	70.9	71.2	72.0	72.7	70.5	59.6	47.2	48.9	59.7
Kvinnor. <i>Femmes</i>	59.1	62.1	61.8	61.5	61.6	61.3	49.0	34.6	32.6	51.1
Godkända valsedlar.¹²⁾ <i>Bulletins validés</i>	35,370	44,697	43,032	47,592	48,947	219,638	158,866	106,742	101,814	139,281
Höger. <i>Modérés</i>	7,623	9,060	14,970	18,708	25,230	9) 75,591	61,269	44,543	44,545	46,635
Liberala. ¹²⁾ <i>Libéraux</i>	1,386	2,082	2,537	3,186	2,968	12) 12,159	10,143	11,193	10,321	20,575
Frisinnade. ¹²⁾ <i>Libéraux prohibitionnistes</i>	802	1,310	1,579	2,037	2,024	12) 7,752	6,162	7) 42,345	41,957	72,066
Socialdemokrater. <i>Social-démocrates</i>	21,184	26,488	20,452	20,754	16,546	105,424	64,960	7) 42,345	41,957	72,066
Kommunister. <i>Communistes</i> »Kilboms»	3,711	5,156	3,028	2,336	1,732	15,963	15,820	7) 8,646	6) 4,980	—
»Sillén»	653	572	397	493	353	2,468	—	—	—	—
Övriga. <i>Autres</i>	11	29	69	78	94	10) 281	11) 512	15	11	5
Kasserade valsedlar. ²⁾ <i>Bulletins éliminés</i>	208	228	167	143	159	905	168	1,198	1,383	675
Valda stadsfullmäktige. <i>Conseillers élus</i>	17	22	20	20	21	100	100	100	50	50
Höger. <i>Modérés</i>	4	5	7	8	11	35	39	40	23	17
Liberala. <i>Libéraux</i>	1	1	1	1	1	5	5	4) 6	4	5
Frisinnade. <i>Libéraux prohibitionnistes</i>	—	—	1	1	1	3	4	5) 3	—	—
Socialdemokrater. <i>Social-démocrates</i>	11	14	10	9	8	52	43	44	22	28
Kommunister. <i>Communistes</i> »Kilboms»	1	2	1	1	—	5	9	7	6) 1	—
»Sillén»	—	—	—	—	—	—	—	—	—	—
Därav kvinnor. <i>Dont femmes</i>	2	2	2	2	3	11	12	14	10	4

Anm. Den allmänna och lika kommunala rösträtten infördes fr. o. m. år 1919. — Beträffande folkmängden i valkretsarna hänvisas till Tab. 60.

¹⁾ Valkrets I: Storkyrkans, Katarina och Sofia förs. Valkrets II: Maria, Högalids och Brännkyrka (gamla) förs. Valkrets III: Klara, Jakobs, Kungsholms, S:t Görans och Bromma förs. Valkrets IV: Adolf Fredriks, Gustav Vasas och Matteus förs. Valkrets V: Johannes, Engelbrekts, Hedvig Eleonora och Oscars förs. — ²⁾ Häri ingå ej obrutna ytter- eller innerkuvert till valsedelsförsändelser enl. kap. 6 kommunala vallagen (från väljare tillhörande vissa yrkesgrupper). — ³⁾ År 1919 utsågs hälften av stadsfullmäktige för två år och hälften för fyra år. Valet år 1921 avsåg halva antalet stadsfullmäktige för fyra år. Fr. o. m. mars 1923 väljas samtliga stadsfullmäktige vart fjärde år för hela fyraårsperioden. — ⁴⁾ Därav 1 även upptagna i förbudsvännernas lista, här räknad såsom representerande de liberala. — ⁵⁾ Jfr not 4. — ⁶⁾ Gingo till valet under partibeteckningen »Socialdemokratiska vänsterpartiet». Efter valet organiserade sig huvuddelen av dem såsom särskilt kommunistiskt parti. — ⁷⁾ Röstfördelningen mellan socialdemokrater och kommunister är i viss mån beräknad. — ⁸⁾ Siffrorna avse fyraårsvalet (jfr not 3). Sammanfalla i det närmaste med dem för tvåårsvalet. Vid detta valdes 18 höger, 5 liberala och 27 socialdemokrater. — ⁹⁾ Därav den fria högern 4,396. — ¹⁰⁾ Därav Nationalsocialisterna 279 och 2 stänkröster under »Samhället framst». — ¹¹⁾ Därav Kvinno-listan 510. — ¹²⁾ Beträffande uppdelningen på liberala och frisinna år 1931 se Val 1929—31, sid. 12* not 2. — ¹³⁾ Av allmänna fattigvården omhändertagna för varaktig försörjning. — ¹⁴⁾ »De, som i avseende å påförda utskylder till kommunen, vilka förfallit till betalning under de tre sistförflutna kalenderåren, häfta för utskylder för flera än två av dessa år» (Kommunalförordningen för Stockholm § 7). — ¹⁵⁾ Jfr uppsatserna i Statistisk månadskrift 1930, h. 10 och 1931, h. 4.

Tab. 59. Stadsfullmäktigvalet i Stockholm år 1931. Fördelning på yrkesgrupper.

L'élection de conseillers municipaux à Stockholm en 1931: Répartition d'après profession.

Hela staden. La ville entière.

Soc. huvudgrupp. 1)	Yrkesgrupper. Groupes de profession. 10)	Röstberättigade. Inscrits 12), ayant droit de vote.			Icke röstberättigade. Inscrits 12), n'ayant pas droit de vote.			Röstande. Votants.					
		Män. Hommes.	Kvinnor. Femmes.		Summa röst- berät- tigade. Totaux.	Män. Hommes.	Kvinnor. Femmes.		Män. Hommes.	Kvinnor. Femmes.		Summa röst- tande. Totaux.	
			Yrkes- ut- öware. 7)	Ej yr- kesut- öware. 8)			Yrkes- ut- öware. 7)	Ej yr- kesut- öware. 8)		Yrkes- ut- öware. 7)	Ej yr- kesut- öware. 8)		
													Summa icke röst- berät- tigade. Totaux.
I	Lärare m. fl. vid högskolor, läroverk o. d.	836	869	699	2,404	11	13	6	30	652	679	553	1,884
II	Lärare vid folkskolor	468	1,813	398	2,679	1	6	4	11	402	1,418	276	2,096
II	Frikyrkopredikanter, missionärer o. d.	216	486	168	870	11	28	6	45	125	237	110	472
I	Artisterna, litteratörer o. d. {a ¹⁵ b ¹⁵ }	1,202	355	843	2,400	120	17	33	170	743	224	537	1,504
II	Övriga (ej spec.) liberala yrken 1)	1,329	459	609	2,397	244	33	42	319	577	220	265	1,062
I	Läkare 2), apotekare, tandläkare m. fl.	562	600	459	1,621	72	46	17	135	399	390	302	1,091
II	Övrig sjukvårdspersonal 3)	1,125	363	722	2,210	21	4	12	38	812	238	549	1,599
I	Präster	211	1,503	167	1,882	15	22	1	38	121	800	97	1,018
I	Civila statstjänstemän av högre grad 9)	128	—	163	291	8	—	4	12	94	—	108	202
II	Civila statstjänstemän av lägre grad 4) 9) a) b)	4,370	3, 31	3,364	10,865	50	19	25	94	3,494	2,450	2,597	8,541
II	Militärer, officerare	1,953	1,694	1,818	5,465	8	5	1	14	1,650	1,173	1,307	4,130
III	» underofficerare	3,912	355	2,829	7,096	28	—	4	32	3,360	199	2,251	5,810
I	Kommunala tjänstemän av högre grad 9) 12) a)	1,590	—	1,280	2,870	16	—	11	27	1,315	—	1,066	2,381
II	» manskap	822	—	684	1,506	5	—	—	9	602	—	464	1,066
III	Kommunala tjänstemän av lägre grad 4) 9) 12) a) b)	806	—	104	910	6	—	3	9	257	—	45	302
I	Grosshandlare, direktörer o. d.	1,287	1,329	997	3,613	6	6	1	13	1,142	1,067	797	3,006
II	Hantverkare	901	176	755	1,832	7	1	—	8	792	130	580	1,502
III	Handlande (mindre)	4,424	1,101	3,149	8,674	21	14	8	43	3,891	717	2,536	7,144
I	Övriga näringsidkare	1,891	45	1,823	3,759	40	—	26	66	1,658	36	1,587	3,281
II	Kontors-, bank- o. försäkringspersonal 10) a) b)	4,169	1,268	3,619	9,056	405	31	34	470	2,868	717	2,242	5,827
III	Handlande (mindre)	6,018	3,897	4,947	14,862	594	51	88	733	3,980	2,419	3,187	9,586
I	Övriga näringsidkare	1,792	1,343	1,558	4,693	135	17	7	159	1,194	775	938	2,907
II	Kontors-, bank- o. försäkringspersonal 10) a) b)	4,401	320	3,534	8,255	208	6	76	290	3,671	252	2,857	6,780
III	Vaktmästare hos banker, bolag o. d.	10,824	10,704	6,126	27,654	588	147	102	837	7,672	7,805	3,979	19,456
II	Handelsbiträden	1,138	21	690	1,849	50	—	2	52	788	13	457	1,258
III	Befäl på handelsfartyg	4,804	10,265	2,235	17,304	323	170	33	526	3,080	6,032	1,286	10,398
II	Övrigt sjöfolk på handelsfartyg	1,164	—	884	2,048	41	—	2	43	614	—	565	1,179
I	Ingenjörer o. d.	808	—	164	972	152	—	3	155	176	—	78	254
II	Byggmästare o. d.	3,092	—	1,832	4,924	138	—	38	176	2,243	—	1,374	3,617
I	Arkitekter o. d.	626	—	491	1,117	27	—	2	29	477	—	364	841
III	Arbetsförmän o. d.	272	5	164	441	20	1	4	25	201	5	125	331
II	Verkmästare o. d.	2,851	497	2,151	5,499	86	9	18	113	2,084	328	1,461	3,873
III	Arbetsförmän o. d.	1,879	33	1,463	3,375	72	1	22	95	1,480	20	1,018	2,468
I	Arbetare 5)	63,483	17,870	35,007	116,360	5,280	432	315	6,027	44,193	11,108	24,141	79,442
II	I statens tjänst	2,100	574	1,315	3,989	49	4	6	59	1,754	412	1,032	3,198
III	I kommunal tjänst 6)	4,119	674	2,741	7,534	191	10	10	211	3,494	510	2,184	6,188
III	I enskild tjänst	57,264	16,622	30,951	104,837	5,040	418	299	5,757	38,945	10,186	20,925	70,056
I	Fastighetsägare och rentier	258	1,971	385	2,614	15	49	16	80	190	1,577	293	2,060
II	Godsägare	85	34	84	203	7	2	4	13	67	22	66	155
II	Högre huslig tjänst	384	1,853	244	2,481	44	39	11	94	223	1,027	138	1,388
III	Lägre » » 14)	1,316	29,568	985	31,869	95	656	18	769	820	11,418	541	12,779
II	Betjäning på restauranger m. m.	525	3,048	287	3,860	57	107	—	164	219	1,128	125	1,472
III	Hemmansägare (f. d. lantbrukare) o. d.	89	3	75	167	2	—	—	2	54	—	50	104
II	Arrendatorer och brukare	72	2	75	149	5	—	3	8	49	—	40	89
III	Rättare m. fl.	37	1	30	68	4	—	1	5	21	1	15	37
III	Torpare (lägenhetsinnehavare)	1	1	1	3	—	—	—	—	—	—	—	—
III	Jordbruksarbetare, drängar m. fl.	246	22	136	404	11	—	1	12	122	5	77	204
I	Övriga, sannolikt s. k. högre klass	191	268	6	465	13	9	—	22	124	170	1	295
II	» » s. k. medelklass	1,836	5,097	129	7,062	90	172	20	282	974	2,681	58	3,713
III	» » kroppsarbetarna klass..	1,595	5,680	154	7,429	343	457	6	806	416	1,466	57	1,939
Summa Totaux		141,989	108,050	88,488	338,527	9,495	2,570	1,031	13,096	100,036	58,947	61,560	220,543

Anm. Beträffande principerna för yrkesfördelningen se Statistisk redogörelse för allmänna val i Stockholm åren 1929—1931, sid. 5*.

1) T. ex. advokater, privatlärare m. fl. — 2) Huvudsakligen praktiserande. — 3) Huvudsakligen sjuksköterskor o. d. i enskild tjänst eller självständigt praktiserande. — 4) Denna grupp har uppdelats i två: a) personer hänförliga till socialgrupp II och b) personer hänförliga till socialgrupp III. — 5) Utom i jordbruk, jfr nedan. — 6) Inkl. arbetare vid spårvägarna (jfr not 12). — 7) Exerçant la profession. — 8) Hustrur utan yrke och övriga familjemedlemmar utan yrke. *Membres de famille, non exerçant la profession.* — 9) Ej annorstädes spec. — 10) Denna grupp har uppdelats i två, a) en högre: kontorschefer, avdelningschefer, kanrerare, ombudsmän o. d. (socialgrupp I) samt b) en lägre: kontorister o. d. (socialgrupp II). — 11) *Groupes sociaux.* Jfr Statistisk redogörelse för allmänna val i Stockholm åren 1929—1931, sid. 7*. — 12) Inkl. fast anställda funktionärer vid spårvägarna. — 13) *Inscrits dans les listes électorales.* — 14) Inkl. viss hotellbetjäning, portvakter m. m. — 15) Resp. hänförliga till socialgrupp I och II. — 16) *Cfr pag. 36* dans le Résumé statistique des élections à Stockholm en 1929—1931.*

Tab. 60. Elektorsvalet¹⁾ i Stockholm år 1931 (1921—1927).

L'élection à Stockholm en 1931 (1921—1927) des représentans pour la désignation de sénateurs.

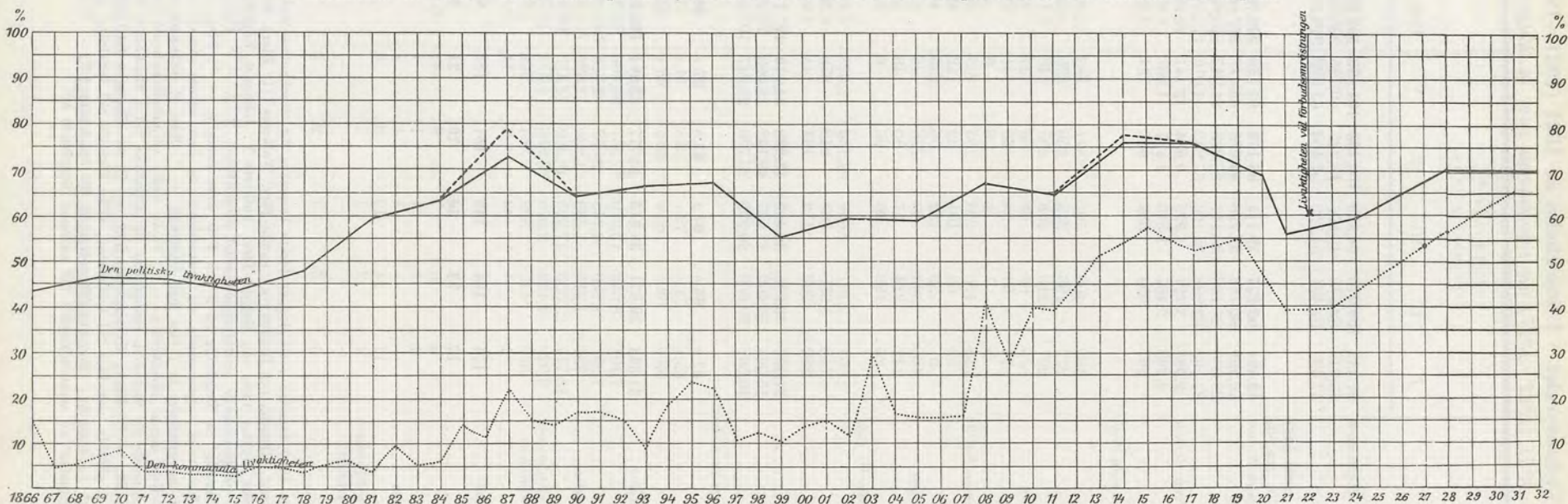
	Valkrets. ²⁾ Circonscriptions.					Hela staden. La ville entière.			
	I.	II.	III.	IV.	V.	1931.	1927.	1923.	1921.
Mantalskriven folkmängd, d. 1/1.¹⁴⁾ Population	91,339	109,979	98,559	100,433	101,893	502,203	453,332	424,944	419,788
Män. Hommes	43,649	52,575	43,806	43,027	40,795	223,852	201,480	189,629	187,252
Kvinnor. Femmes	47,690	57,404	54,753	57,406	61,098	278,351	251,852	235,315	232,536
I röstlängden upptagna personer, som året före valet fyllt minst 27 år, i allt. Inscrits dans les listes électorales, ayant accompli 27 ans.	53,564	63,277	59,145	66,159	67,558	309,703	275,129	249,261	239,947
Röstberättigade. Ayant droit de vote	50,599	60,156	57,220	64,075	65,417	297,467	262,853	239,292	230,153
Män. Hommes	23,030	27,168	24,117	26,233	24,347	124,895	109,053	98,434	94,654
Kvinnor. Femmes	27,569	32,988	33,103	37,842	41,070	172,572	153,800	140,858	135,499
Ikke röstberättigade. N'ayant pas droit de vote	2,965	3,121	1,925	2,084	2,141	12,236	12,276	9,969	9,794
Män. Hommes	2,298	2,467	1,343	1,437	1,407	8,952	9,098	7,266	6,592
Kvinnor. Femmes	667	654	582	647	734	3,284	3,178	2,703	3,202
Rösträttshinder. Obstacles à l'exercice du droit de vote.									
Utländska undersåtar. Etrangers	569	406	501	511	783	2,770	2,709	2,711	2,865
Män. Hommes	272	193	243	256	335	1,299	1,203	1,258	1,403
Kvinnor. Femmes	297	213	258	255	448	1,471	1,506	1,453	1,462
Ådömda straffpåföljd. Peine accessoire	79	61	62	66	44	312	235	242	191
Män. Hommes	74	54	58	60	41	287	223	221	186
Kvinnor. Femmes	5	7	4	6	3	25	12	21	5
Omyndiga eller i konkurs. Interdits ou en faillite	115	120	223	195	245	898	642	597	432
Män. Hommes	58	68	101	99	112	438	376	404	296
Kvinnor. Femmes	57	52	122	96	133	460	266	193	136
Fattigunderstödda. ¹²⁾ Assistance publique	168	343	83	176	46	816	1,229	1,796	2,544
Män. Hommes	142	214	57	80	40	533	796	870	1,019
Kvinnor. Femmes	26	129	26	96	6	283	433	926	1,525
Häftande för oguldna kommunalutskylder. ¹³⁾ Contributions non payées	2,034	2,191	1,056	1,136	1,023	7,440	7,461	4,623	3,762
Män. Hommes	1,752	1,938	884	942	879	6,395	6,500	4,513	3,688
Kvinnor. Femmes	282	253	172	194	144	1,045	961	110	74
Röstande, i allt. votants, en tout.	31,534	40,035	38,462	42,938	44,146	197,115	144,246	99,254	95,113
Män. Hommes	15,026	19,402	17,527	19,148	18,099	89,202	66,723	48,849	48,779
Kvinnor. Femmes	16,508	20,633	20,935	23,790	26,047	107,913	77,523	50,405	46,334
Röstande i % av röstberättigade. votants en % des inscrits ayant droit de vote	62.3	66.6	67.2	67.0	67.5	66.3	54.9	41.5	41.3
Män. Hommes	65.2	71.4	72.7	73.0	74.3	71.4	61.2	49.6	51.5
Kvinnor. Femmes	59.9	62.5	63.2	62.9	63.4	62.5	50.4	35.8	34.2
Godkända valsedlar.⁹⁾ Bulletins validés	31,363	39,871	38,313	42,777	43,964	196,288	143,965	98,916	94,732
Höger. Modérés	7,101	8,542	13,970	17,357	23,406	70,376	56,965	41,432	41,585
Liberala. ⁹⁾ Libéraux	1,251	1,920	2,245	2,857	2,618	⁹⁾ 10,891	9,230	³⁾ 10,166	9,609
Frisinnade. ⁹⁾ Libéraux prohibitionnistes	781	1,215	1,489	1,930	1,895	⁹⁾ 7,310	5,812	⁶⁾ 41,547	39,305
Socialdemokrater. Social-démocrates	18,777	23,553	17,925	18,408	14,415	93,078	58,881	⁶⁾ 41,547	39,305
Kommunister. Communistes	2,929	4,192	2,375	1,853	1,374	12,723	⁶⁾ 12,560	⁶⁾ 5,758	⁵⁾ 4,225
Övriga. Autres	523	445	300	364	242	1,874	¹⁰⁾ 36	¹¹⁾ 517	13
Kasserade valsedlar.⁷⁾ Bulletins éliminés	171	164	149	161	182	827	281	338	381
Valda elektorer. Représentants élus	17	22	20	20	21	100	100	100	100
Höger. Modérés	4	5	7	8	11	⁹⁾ 35	39	40	44
Liberala. Libéraux	1	1	1	1	1	5	5	⁴⁾ 6	⁴⁾ 9
Frisinnade. Libéraux prohibitionnistes	—	—	1	1	1	3	4	⁴⁾ 3	—
Socialdemokrater. Social-démocrates	11	14	10	9	8	52	44	46	45
Kommunister. Communistes	1	2	1	1	—	5	—	—	—
Därav kvinnor. Dont femmes	1	3	1	2	2	9	11	8	14

¹⁾ Val av elektorer för utseende av ledamöter i riksdagens första kammare för Stockholms stad. — ²⁾ Valkrets I: Storkyrkans, Katarina och Sofia förs. Valkrets II: Maria, Högalids och Brännkyrka (gamla) förs. Valkrets III: Klara, Jakobs, Kungsholms, S:t Görans och Bromma förs. Valkrets IV: Adolf Fredriks, Gustav Vasa och Matteus förs. Valkrets V: Johannes, Engelbrekts, Hedvig Eleonora och Oscars förs. — ³⁾ Kan approximativt fördelas på hithörande partigrupper enligt proportionen 3:2. — ⁴⁾ Denna fördelning på liberala och frisinnade (6 och 3) är i viss mån villkorlig; en fördelning på 5 och 4 är även antaglig. — ⁵⁾ Gingo vid valet under partibeteckningen »Socialdemokratiska vänsterpartiet». Efter valet organiserade sig huvuddelen av dem såsom särskilt kommunistiskt parti. — ⁶⁾ Röstfördelningen mellan socialdemokrater och kommunister är i viss mån beräknad. — ⁷⁾ Här ej inräknade valsedelsförsändelser, som ogillats av den grund, att de ej anordnats enligt lagens föreskrifter. — ⁸⁾ Valda under väljarbeteckningen »De borgerliga». — ⁹⁾ Beträffande fördelningen år 1931 på liberala och frisinnade jfr Statistisk redogörelse för allmänna val i Stockholm åren 1929—1931, sid. 23* not 1 o. 4. — ¹⁰⁾ Därav Nationalsocialisterna 33. — ¹¹⁾ Därav Kvinnolistan 513. — ¹²⁾ Av allmänna fattigvården omhändertagna för varaktig försörjning. — ¹³⁾ »De, som i avseende å påförda utskylder till kommunen, vilka förfallit till betalning under de tre sistförflutna kalenderåren, häfta för utskylder för flera än två av dessa år» (Kommunalförordningen för Stockholm § 7). — ¹⁴⁾ Folkmängden avser valåren. Röstlängderna äro emellertid uppgjorda på grundval av mantalslängden för närmast föregående år.

Diagram 1.

Antal röstande i % av röstberättigade vid riksdagsmannavalen (—) och stadsfullmäktigvalen (.....)
i Stockholm åren 1866—1932 ävensom vid förbudsomröstningen 1922.

Nombre des votants en pourcent des électeurs ayant le droit de vote aux élections de députés (—) et de conseillers municipaux (.....)
à Stockholm en 1866—1932 ainsi qu'au referendum en 1922 touchant la prohibition des boissons alcooliques.



Anm. Den streckade linjen för den politiska livaktigheten (åren 1887 och 1914) avser val efter riksdagsupplösning. Riksdagsmannavalet år 1884 upphävdes; nytt val förrättades den 12 januari 1885. Antalet röstande utgjorde då 72.36 % av de röstberättigade.

Den politiska rösträtten undergick fr. o. m. 1911 bl. a. den förändringen, att det förut föreskrivna inkomststrecket bortogs och att rösträttsåldern höjdes från 21 till 24 år. Fr. o. m. 1921 inträdde betydande förändringar, huvudsakligen innebärande, att rösträtten utsträcktes till kvinnorna, rösträttsåldern sänktes till 23 år och att det förut förefintliga utskyldsstrecket bortogs. Beträffande röstningsprocenten vid de politiska valen se även Tab. 56.

Den kommunala rösträtten undergick fr. o. m. 1919 stora förändringar, varav de viktigaste voro följande. Rösträtten blev allmän (genom avskaffande av kravet på skattskyldighet till kommunen) och lika (förut graderad skala). Juridiska personer (bolag, sterbhus o. d.) uteslötos från rösträtt. Denna inträder efter fyllda 23 år (förut ingen bestämd åldersgräns). Villkoren för kommunal rösträtt äro numera desamma som för politisk med det undantaget, att för kommunal rösträtt gäller visst utskyldsstreck.

Tab. 61. Stockholms stadsfullmäktiges sammansättning efter partier och kön åren 1911—1935.
Composition du Conseil municipal d'après les partis et les sexes, en 1911—1935.

Å r. Années.	Höger. Modérés.	Liberala. Libéraux.	Fri- sinnade. Libéraux prohibi- tionnistes.	Social- demo- krater. Social- démocrates.	Kom- munister. Com- munistes.	Summa. Totaux.	Därav Dont	
							Män. ¹⁾ Hommes	Kvinnor. ¹⁾ Femmes.
1911 1/4—1912 31/3	45	24		31	—	100	95	5
1912 1/4—1913 31/3	48	21		31	—	100	93	7
1913 1/4—1915 31/3	50	20		30	—	100	93	7
1915 1/4—1917 31/3	56	16		28	—	100	95	5
1917 1/4—1919 31/3	62	12		3) 26	—	100	94	6
1919 1/4—1921 31/3 2)	35	10		4) 55	—	100	85	15
1921 1/4—1923 31/3	40	9		5) 48	3	100	85	15
1923 1/4—1927 31/3	40	6) 6	7) 3	8) 44	8) 7	100	85	14
1927 1/4—1931 31/3	39	5	4	43	9	100	88	12
1931 1/4—1935 31/3	35	5	3	52	5	100	89	11

¹⁾ Fördelningen hänför sig till varje periods början. Vid förnyade röstsammanräkningar för utseende av efterträdare åt avgångna stadsfullmäktige kan förändring i denna fördelning äga rum. — ²⁾ Den allmänna och lika kommunala rösträtten infördes fr. o. m. år 1919. — ³⁾ Därav 5 vänstersocialister. — ⁴⁾ Därav 4 vänstersocialister. — ⁵⁾ Inkl. 1, som icke tillhörde någon partigrupp. — ⁶⁾ Därav 1 även upptagen å Nykterhetsvänliga medborgarföreningens lista, här räknad såsom representerande de liberala. — ⁷⁾ Tillhörande Nykterhetsvänliga medborgarföreningen. Jfr även not 6. — ⁸⁾ Under mandattiden har 1 stadsfullmäktig, vald på kommunistiska partiets lista, övergått till det socialdemokratiska partiet.

Tab. 62. Översikt av rättshjälpsanstaltens verksamhet åren 1927—1931.
Aperçu de l'activité déployée par l'Assistance judiciaire municipale, en 1927—1931.

	1927.	1928.	1929.	1930.	1931.
Antal mottagningsdagar. Nombre de jours de réception.....	304	306	304	301	303
Antal hjälpsökande. Nombre des postulants.....	12,914	13,707	12,911	13,269	13,708
män. hommes.....	5,683	6,692	6,221	6,454	6,555
kvinnor. femmes.....	7,231	7,015	6,690	6,815	7,153
gifta. mariées.....	3,361	3,213	2,747	2,777	2,848
ogifta, änkor och fränskilda. célibataires, veuves et divorcés.....	3,870	3,802	3,943	4,038	4,305
näringsidkare. industriels.....	783	683	876	903	1,116
biträden. employés.....	907	602	682	581	1,172
arbetare. ouvriers.....	2,551	2,924	2,744	2,944	3,288
tjänarinnor, städerskor, uppapperskor m. m. bonnes, filles de salle, etc.	1,638	1,617	1,611	1,656	1,787
sömmerskor, hemarbeterskor. couturières, ouvrières en chambre.....	344	401	277	290	341
hustrur utan yrke. femmes mariées sans métier.....	2,691	2,431	2,214	2,251	2,190
änkor och fränskilda utan yrke. veuves et divorcées sans métier.....	1,076	880	1,155	1,129	1,106
övriga. autres.....	2,924	4,169	3,352	3,515	2,708
Antal ärenden. Nombre des affaires à traiter.....	12,914	13,707	12,911	13,269	13,708
Därav ang. Dont questions concernant					
äktenskap. mariages.....	2,895	2,950	2,882	3,009	3,133
bouppteckning. inventaires de succession.....	522	453	448	438	514
arv. héritages.....	332	495	471	794	816
testamente. testaments et legs.....	421	397	329		
underhållsbidrag till barn utom äktenskapet. subventions pour enfants nés hors du mariage.....	725	712	587	665	797
utfående av arbetsbetyg. obtention de certificats de travail.....	90	58	97	86	72
» » arbetslön. obtention de salaires.....	1,251	1,476	1,444	1,403	1,545
övriga fordringsanspråk. autres réclamations.....	1,139	2,179	1,565	1,588	1,025
hyrestvister. litiges relatifs aux loyers.....	995	1,102	908	946	981
återfående av egendom. recouvrements de biens.....	197	207	194	188	168
utmätning. saisies.....	448	365	442	424	407
straffrättsliga frågor. affaires criminelles.....	1,025	1,046	1,187	1,216	1,304
övriga. autres.....	2,874	2,267	2,357	2,512	2,946
Av rättshjälpsanstalten vidtagna åtgärder. Procédés effectués par l'Assistance judiciaire.....	1) 14,253	1) 15,288	1) 14,433	1) 14,876	1) 16,856
Råd och upplysningar. Conseils et renseignements.....	6,243	6,630	5,811	6,198	6,275
Anhängiggjorda mål. Causes portées devant le Tribunal.....	1) 1,629	1) 1,668	1) 1,615	1) 1,845	1) 1,894
Utan rättgång genom anstaltens förmedling förlikta tvister. Cas de parties reconciliées, sans procès, par l'intermédiaire de l'Assistance judiciaire.....	1,320	1,412	1,471	1,569	1,461
Övriga åtgärder. Autres procédés.....	5,061	5,578	5,536	5,264	7,226
Ombesörjda inställelser vid domstol. Comparutions effectuées.....	2,319	1,934	1,624	1,999	1,884
Personal. Personnel.....	22	22	22	22	22
Utgifter, kr. Dépenses, cour.....	162,879.00	167,803.11	168,086.27	166,424.42	171,742.47

¹⁾ Häri ingå de från föregående år balanserade målen.

Tab. 63. Översikt av verksamheten vid Stockholms rådhusrätt och polisdomstol åren 1927—1930.

Aperçu de l'activité du Tribunal de 1^{ère} instance et du Tribunal de police à Stockholm, en 1927—1930.

	1927.	1928.	1929.	1930.
Slutligt handlagda mål och ärenden, i allt. <i>Causes et affaires traitées définitivement</i>	74,786	77,254	87,822	87,480
Rådhusrätten. <i>Tribunal de 1^{ère} instance</i>	61,557	65,433	74,841	73,779
Polisdomstolen. <i>Tribunal de police</i>	13,229	11,821	12,981	13,701
Civila mål. ¹⁾ <i>Causes civiles</i>	11,365	11,132	10,761	10,772
Före inställelsen förfallna <i>échues avant la comparution</i>	4,520	4,251	4,307	4,047
Efter upptagandet avskrivna <i>annulées après avoir été reçues</i>	396	362	387	422
Däri förlikning stadfästas <i>où la réconciliation intervenue entre les parties a été confirmée</i>	4	1	4	2
Genom slutligt utslag avgjorda <i>décidées par jugement définitif</i>	6,445	6,518	6,063	6,301
Kriminella mål. ²⁾ <i>Causes pénales</i>	17,859	16,542	18,047	19,745
Före inställelsen förfallna <i>échues avant la comparution</i>	524	480	452	573
Efter upptagandet avskrivna <i>annulées après avoir été reçues</i>	212	241	270	288
Till annan domstol förvista <i>renvoyées à un autre tribunal</i>	28	27	23	38
Genom slutligt utslag avgjorda <i>décidées par jugement définitif</i>	17,095	15,794	17,302	18,846
Konkurser och konkursärenden. <i>Faillites et affaires se rattachant à des faillites</i>	⁷⁾ 1,567	⁷⁾ 1,717	⁷⁾ 2,250	⁷⁾ 1,583
Andra ärenden. <i>Autres affaires</i>	43,995	47,863	56,764	55,380
Lagfart. <i>Homologation</i>	1,567	1,663	1,732	1,802
Inteckning, tomträtt m. m. <i>Hypothèques, bail emphytéotique, etc.</i>	33,768	37,492	45,998	44,501
Äktenskapsförord. <i>Convention matrimoniale</i>	752	761	746	827
Inregistrering av bouppteckning. <i>Enregistrement d'inventaires de succession</i>	2,772	2,675	2,995	2,989
Testamentsbevakning m. m. <i>Testaments, legs, etc.</i>	540	548	578	546
Förmynderskap eller godmanskap. <i>Tutelle ou curatelle</i>	1,398	1,457	1,360	1,388
Vittnesförhör för dödsfalls skull. <i>Audition de témoins par suite de décès</i>	2,152	2,206	1,953	2,117
Övrigt. <i>Autres</i>	1,046	1,061	1,402	1,210
Genom slutligt utslag avgjorda civila mål, i allt. <i>Causes décidées par jugement définitif</i>	6,445	6,518	6,063	6,301
Fördelning efter tvisteföremålets beskaffenhet. <i>Répartition d'après la nature de l'objet litigieux.</i>				
Äktenskapsrättsliga förhållanden. <i>Questions matrimoniales</i>	1,542	1,562	1,578	1,741
Förhållandet mellan föräldrar och barn. <i>Relation entre parents et enfants</i>	172	146	136	133
Förmynderskap och godmanskap. <i>Tutelle et curatelle</i>	3	1	3	1
Avlidens kvarlåtenskap. <i>Succession (de décédés)</i>	19	22	20	29
Mål angående fast egendom. <i>Causes relatives à des biens immeubles</i>	326	343	242	310
Tvister angående lös egendom och immateriella förmögenhetsrätter. <i>Litiges relatifs à des biens meubles et à des droits de propriété immatériels</i>	1,702	1,604	1,426	1,497
Växel- och checkmål. <i>Causes concernant des lettres de change et des chèques</i>	1,427	1,466	1,326	1,217
Förräkning och borgen. <i>Prêt et cautionnement</i>	259	287	279	252
Tjänsteavtal, sysslomannaskap o. d. <i>Contrat de service, fonction de syndic</i>	569	614	566	624
Sjörättsmål. <i>Causes de droit naval</i>	32	24	23	24
Försäkringsavtal ⁵⁾ och pension. <i>Contrat d'assurance et pension</i>	66	62	56	55
Konkurstvister. <i>Litiges relatifs à des faillites</i>	103	132	126	100
Civila mål i övrigt. <i>Autres causes civiles</i>	225	255	282	318
Växelmål, vari kändans talan beträffande huvudsaken bifallits genom utslag, meddelat vid första rättegångstillfället. <i>Causes concernant des lettres de change où la requête du demandeur a été accordée quant au principal par jugement rendu à la première audience</i>	1,320	1,343	1,208	1,096
Mål, vari kändans talan omedelbart medgivits. <i>Causes où la requête du demandeur a été accordée immédiatement</i>	1,101	1,011	1,118	890
Antal mål i vilka domstolens slutliga utslag inneburit ⁶⁾ <i>Nombre des causes où le jugement du tribunal a comporté</i>				
att kändans talan beträffande huvudsaken <i>que la requête du demandeur quant au principal</i> helt eller delvis bifallits <i>a été accordée en entier ou partiellement</i>	1,975	2,114	2,009	2,447
ej bifallits <i>n'a pas été accordée</i>	588	516	520	542
att kändans talan ej upptagits, m. m. <i>que la requête du demandeur n'a pas été reçue</i>				
Genom slutligt utslag avgjorda kriminella mål, i allt. <i>Causes pénales décidées par jugement définitif</i>	17,095	15,794	17,302	18,846
Brott eller förseelser mot <i>Crimes ou délits prévus par</i> strafflagen (utom S. L. 11 : 15 ⁴⁾ och 18 : 15 ⁵⁾ eller krigslagen <i>le code pénal (sauf chap. 11 : 15 et 18 : 15) ou le code militaire</i>	1,697	1,755	1,828	2,136
tryckfrihetsförordningen <i>l'ordre sur la presse</i>	9	12	4	10
S. L. 11 : 15 ⁴⁾ eller 18 : 15 ⁵⁾ eller annan lag eller författning än S. L., krigs- eller tryckfrihetsförordningen <i>le code pénal, chap. 11 : 15 ou 18 : 15 ou autre loi ou ordonnance que le code pénal ou militaire ou de la presse</i>	15,389	14,027	15,470	16,700
Domstolens slutliga beslut i ansvarsfrågan. <i>Décisions définitives du Tribunal quant à la responsabilité</i>				
Antalet tilltalade, icke sakfällda. <i>Nombre des acquittés</i>	707	780	887	969
» » sakfällda <i>Nombre des condamnés</i>	18,092	16,600	18,592	20,195
dömda till straffarbete eller fängelse <i>condamnés au travail forcé ou à l'emprisonnement</i>	782	779	989	990
dömda till böter eller annan påföljd <i>à l'amende ou à autre peine accessoire</i>	17,310	15,821	17,603	19,205
Därav tilltalade, för vilka villkorlig straffdom tillämpats. <i>Dont inculpés sur lesquels a été appliqué le jugement conditionnel</i>	175	181	186	193

¹⁾ Tvistemål ävensom brottmål, i vilka talan om ansvar ej förts. — ²⁾ Brottmål, i vilka talan om ansvar förts. — ³⁾ Utom sjöförsäkring. — ⁴⁾ Överdådig framfart, oljud, förgelseväckande beteende m. m. — ⁵⁾ Fylleriförseelser. — ⁶⁾ Med undantag av de två här närmast föregående grupperna samt mål ang. allenast betalnings- eller förmånsrätt i konkurs ävensom mål, vari tredskodom mot svaranden meddelats, (1927: 3,932; 1928: 3,888; 1929: 3,534; 1930: 3,312). — ⁷⁾ Därav ackordsförhandlingar utan konkurs 1927: 4, 1928: 1, 1929: 2, 1930: 1.

Tab. 64. Brottsligheten i Stockholm åren 1926—1930.
Crimes et délits à Stockholm, en 1926—1930.

Brott och förseelser mot: <i>Crimes et délits prévus par:</i>	Antal brott och för- seelser. ⁴⁾ <i>Nombre des crimes et délits.</i>	För brott och förseelser ⁵⁾ <i>Nombre des individus</i>											Dömda till påföljd enl. S. J. 2: 19. <i>Perte des droits ci- viques.</i>	Vill- korlig dom med- delad. <i>Juge- ments condi- tionnels.</i>	
		sakfällda personer. <i>condamnés</i>													
		till- talade per- soner. <i>incul- pés.</i>	I allt. <i>En tout.</i>	Därav <i>Dont</i>		Under 18 år au-dessous de 18 ans		Dömda till <i>frappés par les peines suivantes</i>							
				män. <i>hommes.</i>	kvin- nor. <i>femmes.</i>	män. <i>hom- mes.</i>	kvin- nor. <i>fem- mes.</i>	böter. <i>amen- des.</i>	fängelse m. m. <i>prison, etc.</i>	straffarbete i <i>travail forcé</i>					
						högst 6 mån. <i>de 6 mois au maxi- mum.</i>	över 6 mån. t. o. m. 2 år. <i>de 6 mois à 2 ans.</i>	över 2 år. <i>au des- sus de 2 ans.</i>							
År <i>En</i> 1930.															
Strafflagen, i allt. <i>Le Code pénal</i>	10,064	8,551	8,268	7,697	571	.	.	7,454	244	346	172	52	195	190	
3 kap. 9, 10 §. Delaktighet i brott. <i>Complicité de crimes</i>	6	7	5	4	1	—	—	5	—	—	—	—	—	—	
7 kap. Religionsbrott. <i>Contre la religion et le culte</i>	1	1	1	1	—	—	—	1	—	—	—	—	—	—	
8—10 kap. Förräderi, maje- stätsbrott, brott mot offentlig myndighet m. m., utom 10 kap. 6 § ¹⁾	297	306	293	272	21	—	—	202	59	30	2	—	—	5	
10 kap. 6 §. Våldsamt mot- stånd vid offentlig förrättning. <i>Résistance violente dans l'exer- cice de fonction publique</i> ...	418	389	385	375	10	—	—	380	5	—	—	—	—	—	
11 kap. Fridsbrott, utom 15 §. <i>Violations de la paix publique et privée, sauf § 15</i>	14	14	13	12	1	—	—	13	—	—	—	—	—	—	
11 kap. 15 §. Överdådigt fram- fart, oljud och förargelse- väckande beteende ²⁾	1,852	1,608	1,553	1,518	35	.	.	1,553	—	—	—	—	—	—	
12 kap. Förfalskningsbrott. <i>Faux en écritures</i>	72	49	49	41	8	2	—	—	5	12	27	5	31	13	
13 kap. Mened. <i>Parjures</i> ...	2	1	1	1	—	—	—	—	1	—	—	—	—	1	
14 » Mord, dråp o. annan misshandel, utom 13 § ³⁾	65	85	63	40	23	—	—	15	37	3	1	7	4	21	
14 kap. 13 §. Uppsåtlig misshandel, varå ringare eller ingen skada följt. <i>Voies de fait volontaires causant un petit ou aucun dommage</i>	386	422	371	357	14	3	—	362	8	1	—	—	—	1	
15 kap. Brott mot annans frihet. <i>Atteintes à la liberté personnelle</i>	1	2	1	1	—	—	—	—	—	—	1	—	—	—	
16 kap. Falsk angivelse och annan ärekränkning. <i>Fausse dénonciation et autres diffama- tions</i>	37	56	38	28	10	2	—	37	1	—	—	—	—	—	
17 kap. Äktenskapsbrott. <i>Adul- tères</i>	—	1	—	—	—	—	—	—	—	—	—	—	—	—	
18 kap. Sedlighetsbrott, utom 13, 15, 16 §. <i>Outrages aux mœurs, sauf § 13, 15, 16</i> ...	20	25	21	12	9	—	—	—	2	12	4	3	—	2	
18 kap. 13 §. Tukt och sed- lighetsårande handlingar m. m. <i>Actions, etc. outrageant la chasteté et la morale</i>	35	39	32	32	—	—	—	29	3	—	—	—	—	—	
18 kap. 15 §. Fylleriförseelser. <i>Délits d'ivresse</i>	5,661	4,575	4,559	4,239	320	.	.	4,559	—	—	—	—	—	—	
18 kap. 16 §. Djurplågeri. <i>Cruautés envers les animaux</i>	5	6	4	4	—	—	—	4	—	—	—	—	—	—	
19 kap. Skadegörelse å egen- dom. <i>Atteintes à la propri- été d'autrui</i>	62	66	63	35	28	1	—	62	1	—	—	—	—	—	
20 o. 21 kap. Stöld, snatteri och rån. <i>Vols, filouteries et vols avec violences</i>	425	531	501	420	81	57	9	90	5	267	113	26	137	108	

Anm. Tabellen avser ej brott och förseelser mot krigslagen.

¹⁾ *Trahison, lèse-majesté, vio'ences envers l'autorité publique, etc., sauf chap. 10 § 6.* — ²⁾ *Courses trop rapides, bruits ou autres actions inconvenantes sur la voie publique.* — ³⁾ *Assassinats, homicides et voies de fait autres que celles prévues par le § 13.* — ⁴⁾ Brott och förseelser, för vilka personer sakfallts i första instans. — ⁵⁾ Brott och förseelser, om vilka slutligt utslag meddelats i första instans.

Tab. 64. (Forts.) Brottsligheten i Stockholm åren 1926—1930.
(*Suite.*) *Crimes et délits à Stockholm, en 1926—1930.*

Brott och förseelser mot: <i>Crimes et délits prévus par:</i>	Antal brott och för- seelser. 2) <i>Nombre des crimes et délits.</i>	till- talade per- soner. <i>incul- pés.</i>	För brott och förseelser 3) <i>Nombre des individus</i>											
			sakfällda personer. <i>condamnés</i>											
			I allt. <i>En tout.</i>	Därav <i>Dont</i>		Under 18 år <i>au-dessous de 18 ans</i>		Dömda till <i>frappés par les peines suivantes</i>				Dömda till påföljd enl. S. L. 2: 19. <i>Perte des droits condi- tionnels.</i>	Vill- korlig dom- med- delad. <i>Juge- ments condi- tionnels.</i>	
				män. <i>hommes.</i>	kvinnor. <i>femmes.</i>	män. <i>hommes.</i>	kvinnor. <i>femmes.</i>	böter. <i>amen- des.</i>	fängelse m. m. <i>prison, etc.</i>	högst 6 mån. <i>de 6 mois au maxi- mum.</i>	över 6 mån. t. o. m. 2 år. 1) <i>au-des- sus de 2 ans.</i>			över 2 år.
22 kap. Bedrägeri och annan oredlighet. <i>Escroqueries</i> ...	674	337	293	284	9	9	—	132	112	21	21	7	17	38
23 kap. Bedrägeri, oredlighet eller vårdslöshet i konkurs <i>Banqueroute frauduleuse</i> ...	14	15	7	7	—	—	—	—	2	—	1	4	5	1
24 kap. Åverkan samt olovligt jagande eller fiskande. <i>Dé- prédations ainsi que chasse et pêche illicites</i> ...	3	6	6	6	—	—	—	6	—	—	—	—	—	—
25 kap. Ambetsbrott. <i>For- faitures</i> ...	14	10	9	8	1	—	—	4	3	—	2	—	1	—
Tryckfrihetsförordningen. <i>La Loi sur la presse</i> ...	9	10	9	9	—	—	—	4	5	—	—	—	—	—
Andra lagar o. förordningar m.m. <i>Autres lois, ordonnances, etc.</i>	14,184	12,603	11,918	10,761	1,157	·	·	11,747	165	6	—	—	—	3
Summa Total 1930	24,257	21,164	20,195	18,467	1,728	·	·	19,205	414	352	172	52	195	193
År En 1929.														
Strafflagen, i allt	8,616	7,336	7,089	6,665	424	·	·	6,328	222	312	180	47	200	185
3 kap. 9, 10 §. Delaktighet i brott ...	12	11	9	6	3	—	—	8	1	—	—	—	—	—
7 kap. Religionsbrott	1	1	1	1	—	—	—	1	—	—	—	—	—	—
8—10 kap., 4) utom 10: 6 ...	162	176	161	152	9	—	—	114	31	14	2	—	—	6
10 kap. 6 §. Våldsamt mot- stånd vid offentlig förrättning	341	324	318	296	22	—	—	315	3	—	—	—	—	—
11 kap. Fridsbrott, utom 15 § 11 » 15 §. Överdådig fram- fart, oljud och föargelse- väckande beteende	1,555	1,367	1,329	1,292	37	·	·	1,329	—	—	—	—	—	—
12 kap. Förfalskningsbrott	80	59	54	52	2	2	—	—	6	13	27	8	33	9
13 » Mened	2	2	2	2	—	—	—	—	—	—	—	2	2	—
14 » Mord, dråp o. annan misshandel, utom § 13	49	58	49	32	17	—	1	12	27	3	5	2	4	14
14 kap. 13 §. 4)	314	349	306	301	5	1	—	297	9	—	—	—	—	1
15 kap. Brott mot annans frihet	—	1	—	—	—	—	—	—	—	—	—	—	—	—
16 kap. Falsk angivelse och annan årekränkning	38	54	36	33	3	—	—	35	1	—	—	—	—	—
17 kap. Åktenskapsbrott	1	2	1	1	—	—	—	1	—	—	—	—	—	—
18 » Sedlighetsbrott, utom 13, 15, 16 §	16	13	12	8	4	1	—	—	2	4	1	5	1	2
18 kap. 13 §. Tukt och sed- lighetsårmande handlingar m.m.	30	36	29	29	—	3	—	26	3	—	—	—	—	—
18 kap. 15 §. Fylleriförseelser	4,809	3,940	3,934	3,700	234	·	·	3,934	—	—	—	—	—	—
18 » 16 §. Djurplågeri	3	4	3	3	—	—	—	3	—	—	—	—	—	—
19 » Skadegörelse ägendom	42	52	41	29	12	1	—	36	3	—	—	2	2	2
20 o. 21 kap. Stöld, snatteri och rån	396	490	464	404	60	59	9	54	19	254	112	25	139	114
22 kap. Bedrägeri och annan oredlighet	724	355	305	291	14	6	—	141	109	23	30	2	15	33
23 kap. Bedrägeri, oredlighet eller vårdslöshet i konkurs	11	13	9	8	1	—	—	—	6	1	2	—	2	4
24 kap. Åverkan samt olovligt jagande eller fiskande	3	5	5	5	—	—	—	5	—	—	—	—	—	—
25 kap. Ambetsbrott	11	8	5	5	—	—	—	2	1	—	1	1	2	—
Tryckfrihetsförordningen	8	4	4	4	—	—	—	3	7	—	—	—	—	—
Andra lagar o. förordningar m.m.	13,629	12,139	11,499	10,250	1,249	·	·	11,272	224	3	—	—	—	7
Summa Total 1929	22,253	19,479	18,592	16,919	1,673	·	·	17,603	447	315	180	47	200	186
1928	20,035	17,380	16,600	15,047	1,553	·	·	15,821	263	295	168	53	197	181
1927	21,292	18,799	18,092	16,303	1,789	·	·	17,306	243	322	181	40	222	175
1926	20,599	18,136	17,482	16,089	1,393	·	·	16,776	205	295	160	46	211	147

Anm. Jfr aum. sid. 59.

1) *De 6 mois à 2 ans.* — 2) Jfr sid. 59, not 4. — 3) Jfr sid. 59, not 5. — 4) Jfr sid. 59.

Tab. 65. Brott och förseelser¹⁾ i Stockholm åren 1926—1930 mot andra lagar och förordningar än strafflagen och tryckfrihetsförordningen.

Crimes et délits, commis à Stockholm en 1926—1930, autres que ceux prévus par le Code pénal et la Loi sur la presse.

	1926.	1927.	1928.	1929	1930.
Brott och förseelser mot: <i>Crimes et délits prévus par:</i>					
Lagstiftning ang. bolag, patent, varumärken m. m. <i>Lois sur les sociétés, les brevets d'invention, les marques commerciales, etc.</i>	28	29	17	13	26
Arbetskyddslagstiftning. <i>Lois sur la protection des ouvriers</i>	79	98	102	215	67
Förordningen ang. rusdrycksförsäljning. <i>Ordonnance relative à la vente des alcools</i>	70	60	70	36	40
Förordningen ang. försäljning av pilsnerdricka (vin- och ölförsäljning). <i>Ordonnance relative à la vente des petites bières (des vins et des bières)</i>	35	42	73	95	43
Förordningen ang. brännvinstillverkning. <i>Ordonnance relative à la fabrication des alcools</i>	16	11	17	12	10
Annan lagstiftning ang. alkoholhaltiga drycker m. m. <i>Autres ordonnances relatives aux boissons alcooliques, etc.</i>	1	1	4	2	2
Förordningen om mått och vikt. <i>Ordonnance relative aux poids et mesures</i>	246	474	367	429	417
Giftstadgan. <i>Ordonnance relative à la vente des poisons</i>	95	59	47	44	37
Andra näringsrättsliga författningar. <i>Ordonnances relatives à d'autres branches de la vie économique</i>	144	145	180	125	118
Ordningsstadganden och ordningsföreskrifter. <i>Règlements concernant l'ordre public</i>	1,779	2,143	2,564	2,562	2,611
Byggnads- och brandstadganden m. m. <i>Règlement concernant le bâtiment et ordonnance relative au service du feu</i>	38	67	89	132	113
Hälsövnadsstadganden m. m. <i>Ordonnances relatives à l'hygiène, etc.</i>	64	35	47	57	48
Förordn. ang. motorfordon. <i>Ordonnance relative à la circulation des véhicules à moteurs</i>	2,530	2,625	2,552	3,167	3,556
Vägtrafikstadgan. <i>Règlement de la circulation routière</i>	2,367	1,997	2,293	2,814	3,263
Tullstadgan, lag om olovlig varuinförsel samt lag om olovlig befattning med spritdrycker och vin. <i>Ordonnance relative aux douanes, etc.</i>	1,619	1,560	1,518	1,732	2,071
Kungörelsen ang. hundskatt. <i>Règlement concernant la taxe sur les chiens</i>	384	883	382	538	231
Förseelser i rättegång och försuttna viten. <i>Délits commis au cours d'un procès et amendes périmées</i>	686	713	669	861	938
Andra stadganden. <i>Autres ordonnances</i>	593	727	572	795	593
Summa <i>Totaux</i>	10,774	11,669	11,563	13,629	14,184

Anm. Tabellen avser ej brott och förseelser mot krigslagen.

¹⁾ Brott och förseelser, för vilka personer sakfallts i första instans.

Tab. 66. Handlagda mål av överståthållaren, polismästaren och förste polisintendenten samt vid polisdomstolen åren 1930 och 1931.

Affaires portées devant le Grand gouverneur, le Chef de la sûreté, le Chef de la police et le Tribunal de police, en 1930 et en 1931.

	Överståthållaren. <i>Grand gouverneur.</i>	Polismästaren. <i>Chef de la sûreté.</i>	Förste polisintendenten. <i>Chef de la police.</i>	Polisdomstolen. <i>Tribunal de police.</i>	Summa. <i>Total.</i>
Politi- och ekonomi(ordnings-)mål: <i>Affaires de police et de conventions aux règlements de la voirie:</i>					
Från föregående år uppskjutna. <i>Affaires restant à juger de l'année précédente</i>	—	410	1,036	—	1,446
Inkomna. <i>Affaires nouvelles</i>	14,343	18,577	30,162	—	63,082
Summa <i>En tout</i>	14,343	18,987	31,198	—	64,528
Avgjorda, förfallna eller förlikta. <i>Affaires jugées, abandonnées ou terminées à l'amiable</i>	14,343	18,514	30,118	—	62,975
Till domstol förvrista. <i>Affaires renvoyées à un tribunal</i>	—	—	—	—	—
Till nästa år uppskjutna. <i>Affaires ajournées à l'année suivante</i>	—	473	1,080	—	1,553
Summa <i>En tout</i> 1931	¹⁾ 14,343	18,987	31,198	—	64,528
Brottmål: <i>Affaires pénales:</i>					
1930	¹⁾ 8,432	20,340	31,950	—	60,722
Från föregående år uppskjutna. <i>Affaires restant à juger de l'année précédente</i>	—	—	61	60	121
Inkomna. <i>Affaires nouvelles</i>	—	—	6,031	15,621	21,652
Summa <i>En tout</i>	—	—	6,092	15,681	21,773
Avskrivna eller beroende på anmälan. <i>Affaires abandonnées</i>	—	—	933	151	1,084
Avdömda. <i>Affaires terminées</i>	—	—	—	15,464	15,464
Till domstol remitterade eller hänvisade. <i>Affaires renvoyées à un tribunal</i>	—	—	5,047	21	5,068
Till nästa år uppskjutna. <i>Affaires ajournées à l'année suivante</i>	—	—	112	45	157
Summa <i>En tout</i> 1931	—	—	6,092	15,681	21,773
1930	—	—	5,854	13,507	19,361

¹⁾ Därav fattigvårdsmål: år 1930 2,966 och år 1931 3,665.

Tab. 67. Fylleriförelser i Stockholm åren 1928—1931 med fördelning på månader och församlingar.
Délits d'ivresse à Stockholm en 1928—1931 par mois et par paroisses.

Församlingar. <i>Paroisses.</i>	Jan.	Febr.	Mars.	April.	Maj.	Juni.	Juli.	Aug.	Sept.	Okt.	Nov.	Dec.	Jan.— Dec.
Storkyrkan	83	91	113	152	149	174	183	183	187	196	160	180	1,851
Klara	54	78	69	84	64	55	55	58	55	77	78	83	810
Kungsholms	20	14	13	14	8	12	19	16	13	15	15	22	181
S:t Göran	3	7	11	10	6	10	10	23	11	10	12	12	125
Adolf Fredrik	13	13	18	21	14	20	21	24	16	20	22	16	218
Gustav Vasa	12	12	14	17	20	14	16	20	14	19	22	16	196
Matteus	16	16	21	19	13	16	18	24	19	28	25	17	232
Jakob	63	55	37	49	42	47	60	48	38	65	49	62	615
Johannes	11	17	18	17	22	17	14	16	17	14	19	20	202
Engelbrekt	8	9	15	13	11	12	22	12	15	11	9	8	145
Hedvig Eleonora	21	27	24	27	24	23	34	30	26	37	24	27	324
Oscar	7	3	16	26	45	57	48	51	33	16	10	7	319
Katarina	51	59	48	87	59	51	46	60	59	71	75	88	754
Sofia	15	13	7	8	15	14	20	14	19	13	18	12	168
Maria	16	16	21	22	16	11	14	21	11	13	16	20	197
Högalid	11	7	16	17	10	13	11	27	22	21	13	28	196
Brännkyrka (nya) ¹⁾	—	1	6	13	7	18	18	14	11	10	11	9	118
Enskede ¹⁾	2	2	—	3	4	5	1	3	4	2	2	1	29
Bromma	1	1	4	10	8	17	16	13	3	8	6	4	91
Hela staden 1931	407	441	471	609	537	586	626	657	573	646	586	632	6,771
<i>La ville entière</i> 1930	407	376	515	535	514	588	527	683	587	610	575	519	6,436
1929	279	259	431	434	423	472	522	583	489	446	513	505	5,356
1928	434	431	477	499	506	435	431	514	448	451	418	421	5,465

Anm. Tabellen avser antalet fylleriförelser, för vilka personer anhållits.

¹⁾ Avskild från Brännkyrka (gamla) församling fr. o. m. den 1 jan. 1931.

Tab. 68. Fylleriförelser i Stockholm åren 1930 och 1931 med fördelning efter de sakfälda personernas ålder och kön m. m.

Délits d'ivresse à Stockholm en 1930 et en 1931, répartis d'après l'âge, le sexe, etc.

	1930.					1931.				
	1:a kvart. ¹⁾	2:a kvart. ¹⁾	3:e kvart. ¹⁾	4:e kvart. ¹⁾	Sum- ma. Total.	1:a kvart. ¹⁾	2:a kvart. ¹⁾	3:e kvart. ¹⁾	4:e kvart. ¹⁾	Sum- ma. Total.
Antal fylleriförelser i allt <i>Nombre total des délits d'ivresse</i>	1,274	1,338	1,551	1,535	5,698	1,330	1,410	1,713	1,613	6,066
begångna av män <i>commis par des hommes</i>	1,162	1,246	1,455	1,424	5,287	1,243	1,332	1,580	1,486	5,641
med motbok <i>détenteurs du livret individuel de contrôle</i>	263	269	371	330	1,233	340	304	405	394	1,443
utan » <i>sans ce livret</i>	899	977	1,084	1,094	4,054	903	1,028	1,175	1,092	4,198
över 25 år <i>au-dessus de 25 ans</i>	1,009	1,083	1,239	1,234	4,565	1,088	1,157	1,387	1,301	4,933
under 25 år <i>au-dessous de 25 ans</i>	153	163	216	190	722	155	175	193	185	708
begångna av kvinnor <i>commis par des femmes</i>	112	92	96	111	411	87	78	133	127	425
med motbok <i>détenteuses du livret individuel de contrôle</i>	—	1	1	1	3	1	1	1	3	6
utan » <i>sans ce livret</i>	112	91	95	110	408	86	77	132	124	419
över 25 år <i>au-dessus de 25 ans</i>	100	78	87	92	357	70	69	111	117	367
under 25 år <i>au-dessous de 25 ans</i>	12	14	9	19	54	17	9	22	10	58

Anm. Tabellen avser antalet fylleriförelser, för vilka personer sakfällts. *Certaines différences de comptabilité amènent une petite divergence entre les chiffres communiqués ici dessus quant au nombre de délits d'ivresse et ceux indiqués au Tabl. 67.*

¹⁾ Trimestre. — ²⁾ Rättade siffror. *Chiffres corrigés.*

Tab. 69. Polispersonalen vid slutet av åren 1928—1931.
Effectif du personnel de la police à la fin des années 1928—1931.

	1931.							Sum- ma. Total.	S:a. Total. 1930.	S:a. Total. 1929.	S:a. Total. 1928.
	Chef och sous- chefer. <i>Chef et sous- chefs</i>	Kommis- sarier. <i>Commis- saires.</i>	Över- kon- staplar. <i>Briga- diers.</i>	Bitr. överkon- staplar. ¹⁾ ⁴⁾	Kon- staplar. <i>Agents.</i>	Extrakon- staplar. <i>Agents supplémentaires.</i>	Övrig per- sonal. ²⁾ <i>Autre personnel.</i>				
Chief och souschefer. <i>Chef et sous-chefs</i>	4	—	—	—	—	—	4	4	4	4	
Distriktpolisén. <i>Police de district</i>	—	10	56	—	566	1	633	661	652	628	
Hamnåvdelningen. <i>Police des ports</i>	—	—	1	—	7	—	9	9	9	9	
Kriminalåvdelningen. <i>Police de sûreté</i>	—	8	28	—	93	11	140	133	132	123	
Centralåvdelningen. <i>Section centrale</i>	—	1	5	24	42	8	188	191	189	179	
Trafikåvdelningen. <i>Police de trafic</i>	—	³⁾ 2	5	—	84	—	91	—	—	—	
Ordonnansåvdeln. <i>Section des ordonnances</i>	—	1	2	—	47	—	50	50	48	40	
Ridande åvdelningen. <i>Police montée</i>	—	—	2	—	16	—	18	23	23	27	
Summa. Total 1931	4	22	99	24	855	103	1,133	1,071	1,057	1,010	
1930	4	21	96	24	817	88	21	—	—	—	
1929	4	21	96	24	806	88	18	—	—	—	
1928	4	20	83	24	778	83	18	—	—	—	

¹⁾ I denna kolumn redovisas även en del på indragningsstat ställda inspektionskonstaplar. — ²⁾ Polissystrar och automobilförare.
— ³⁾ Därav 1 trafikinspektör. — ⁴⁾ Brigadier de police surnuméraire.

Tab. 70. Arbetsredogörelse åren 1928—1931 för överexekutor i Stockholms stad (överståthållarämbetet).

Activité du Grand-Gouvernat de Stockholm en sa qualité de pouvoir exécutif, en 1928—1931.

	1928.	1929.	1930.	1931.
Från föregående år uppskjutna mål. <i>Causes différées de l'année précédente</i>	1,030	1,096	1,849	1,896
Under året inkomna mål. <i>Causes nouvelles pendant l'année</i>	5,208	5,127	5,271	5,952
Under året slutligt handlagda mål <i>Causes traitées définitivement au cours de l'année</i> .. ¹⁾	5,142	4,374	5,224	6,100
angående lagsökning <i>concernant poursuites judiciaires</i>	3,202	3,246	3,390	3,688
för i fastighet intecknad fordran <i>relatives à des créances en hypothèques immobilières</i>	452	396	334	375
för annan fordran <i>relatives à autre créance</i>	2,750	2,850	3,056	3,313
ang. handräckning för fordrans utfående <i>concernant la main-forte à l'effet de recouvrer une créance</i>	499	462	418	402
» exekutiva auktioner <i>concernant ventes par autorité de justice</i>	315	161	211	221
» beviljande av kvarstad, skingsrings- eller reseförbud <i>concernant la permission de mise sous séquestre, de défense de dispersion ou de voyage</i>	513	527	531	602
» handräckning för hyresgästs vräkande m. m. <i>concernant main-forte prêtée pour l'expulsion de locataire, etc.</i>	2,105	2,213	2,468	2,782
» klagan över utmätningensmans förfarande <i>concernant plaintes sur les procédés des huissiers-exécuteurs</i>	101	252	258	273
» annan åtgärd <i>concernant autres procédés</i>	197	162	91	120
Till följande år uppskjutna mål. <i>Causes différées à l'année suivante</i>	1,096	1,849	1,896	1,748

¹⁾ I specifikationen av de handlagda målen hava dubbelräknats: 1928 1,790 mål; 1929 2,649 mål; 1930 2,143 mål samt 1931 1,988 mål.

Tab. 71. Hos överståthållarämbetet för polisärenden anmälda i Stockholm begångna brott, åren 1927—1931.

Crimes et délits commis à Stockholm et dénoncés à la Chambre de police de la ville, en 1927—1931.

	1931.			Summa. <i>Total.</i>	Summa. <i>Total.</i>	Summa. <i>Total.</i>	Summa. <i>Total.</i>
	Stockholm exkl. Bränn- kyrka ¹⁾ , En- skede och Bromma.	Bränn- kyrka ¹⁾ , En- skede o. Bromma.	Summa. <i>Total.</i>				
Antal brott, i allt. <i>Crimes et délits, total</i>	10,525	405	10,930	12,903	10,016	9,481	8,896
Brott mot offentlig myndighet. <i>Violences envers l'autorité publique</i>	101	1	102	144	87	104	69
Våld mot polisman. <i>Attentat à agent de police</i>	69	—	69	85	51	63	42
Våldsamt motstånd. <i>Résistances violentes</i>	30	—	30	53	34	37	25
Andra brott. <i>Autres violences</i>	2	1	3	6	2	4	2
Mord, dråp och annan misshandel. <i>Assassinats, homicides involontaires et autres violences</i>	434	10	444	455	398	331	352
Mord, dråp etc. <i>Assassinats, homicides involont., etc.</i>	1	—	1	1	3	1	2
Mordförsök. <i>Tentatives d'assassinat</i>	—	—	—	—	—	—	1
Barnamord. <i>Infanticides</i>	1	—	1	—	—	1	—
Posterfördrivning. <i>Avortements provoqués</i>	15	—	15	4	10	8	11
Misshandel. <i>Voies de fait</i>	404	10	414	438	361	308	320
Andra. <i>Autres</i>	13	—	13	12	24	13	18
Rån. <i>Vols avec violences</i>	19	—	19	8	9	10	4
Stöldbrott. <i>Crimes de vol</i>	5,578	386	5,964	6,752	5,915	5,403	5,383
Fickstöld. <i>Vol à la tire</i>	72	1	73	131	52	52	85
Inbrott. <i>Effractions</i>	1,618	131	1,749	1,740	1,555	1,344	1,521
Enkel stöld. <i>Vols simples</i>	3,030	159	3,189	3,980	3,397	3,163	2,899
Snatteri. <i>Filouteries</i>	858	95	953	901	911	844	878
Förfalskning. <i>Faux en écritures</i>	67	—	67	74	70	64	211
Bedrägeri. <i>Escroqueries</i>	1,092	—	1,092	2,154	683	861	702
Förskingrings- och trolöshetsbrott. <i>Déprédations et abus de confiance</i>	1,435	—	1,435	1,596	1,330	1,389	1,115
Sedlighetsbrott. <i>Outrages aux mœurs</i>	87	—	87	106	93	83	54
Skadegörelse å egendom. <i>Atteintes à la propriété</i> ..	6	—	6	3	—	7	4
Diverse brott. <i>Crimes et délits d'autre nature</i>	1,706	8	1,714	1,611	1,431	1,229	1,002
Förkommen egendom, st.: <i>Objets perdus:</i>							
Intill 10 kr. värde. <i>Jusqu'à 10 couronnes</i>	534	40	574	476	554	453	488
10—100 kr. värde. <i>De valeur de 10 à 100 couronnes</i>	2,870	187	3,057	3,508	3,141	2,847	2,904
100—1,000 kr. värde. <i>De valeur de 100—1,000 cour.</i>	1,285	58	1,343	1,670	1,366	1,285	1,478
Över 1,000 kr. värde. <i>De valeur au-dessus de 1,000 cour.</i>	362	7	369	499	503	464	283
Värdet av förkommen egend., kr. <i>Valeurs des objets perdus, cour.</i>	2,416,502	55,846	2,472,348	2,352,933	2,328,698	2,361,810	1,535,112

¹⁾ Brännkyrka nya församling.

Tab. 72. Genom överståthållarämbetet för polisärenden i Stockholm upptäckta brott, åren 1927—1931.

Crimes découverts par la Chambre de police de Stockholm, en 1927—1931.

	1 9 3 1.				Summa. <i>Total.</i> 1930.	Summa. <i>Total.</i> 1929.	Summa. <i>Total.</i> 1928.	Summa. <i>Total.</i> 1927.
	Stockholm exkl. Bränn- kyrka, 7) Enskede o. Bromma.	Bränn- kyrka, 7) Enskede och Bromma.	Utom Stock- holm. 4)	Summa. <i>Total.</i>				
Antal brott, i allt. <i>Crimes et délits, total</i>	8,029	184	138	8,351	8,468	6,247	5,952	5,350
Brott mot offentlig myndighet. <i>Violences envers l'autorité publique</i>	100	—	—	100	144	87	104	69
Våld mot polisman. <i>Attentat à agent de police</i>	69	—	—	69	85	51	63	42
Våldsamt motstånd. <i>Résistances violentes</i>	30	—	—	30	53	34	37	25
Andra brott. <i>Autres violences</i>	1	—	—	1	6	2	4	2
Mord, dråp o. annan misshandel. <i>Assassinats, homicides involontaires et autres violences</i>	415	6	8	429	385	338	313	321
Mord, dråp etc. <i>Assassinats, homicides involontaires, etc.</i>	—	—	—	—	1	4	1	2
Mordförsök. <i>Tentatives d'assassinat</i>	—	—	—	—	—	—	—	1
Barnamord. <i>Infanticides</i>	1	—	—	1	—	—	1	—
Fosterfördrivning. <i>Avortements provoqués</i>	15	—	—	15	4	8	8	6
Misshandel. <i>Voies de fait</i>	384	6	6	396	372	311	298	301
Andra. <i>Autres</i>	15	—	2	17	8	15	5	11
Rån. <i>Vols avec violences</i>	13	—	—	13	3	7	7	2
Stöldbrott. <i>Crimes de vol</i>	3,301	163	41	3,505	3,028	2,755	2,649	2,557
Fickstöld. <i>Vol à la tire</i>	26	—	1	27	70	34	29	53
Inbrott. <i>Effractions</i>	1,058	66	12	1,136	564	631	633	694
Enkel stöld. <i>Vols simples</i>	1,943	83	26	2,052	2,225	1,739	1,625	1,460
Snatteri. <i>Filouteries</i>	274	14	2	290	169	351	362	350
Förfalskning. <i>Faux en écritures</i>	54	—	5	59	40	64	58	200
Bedrägeri. <i>Escroqueries</i>	1,124	1	50	1,175	2,000	654	701	616
Förskingrings- o. trolöshetsbrott. <i>Déprédations et abus de confiance</i>	1,380	—	33	1,413	1,326	1,219	1,203	920
Sedlighetsbrott. <i>Outrages aux mœurs</i>	42	—	—	42	64	77	54	37
Skadegörelse å egendom. <i>Atteintes à la propriété</i>	5	—	1	6	1	—	6	3
Diverse brott. <i>Crimes et délits d'autre nature</i>	1,595	14	—	1,609	1,477	1,046	857	625
Upptäckta brott i % av anmälda. 5) <i>Crimes découverts en pour-cent sur les crimes dénoncés</i>	76.29	45.43	—	76.40	65.63	62.37	62.78	60.14
Värdet av tillrättaskaffad egendom, kr. 1)	1,941,193	14,182	17,374	1,972,749	1,740,323	2,071,592	2,083,327	1,146,169
Den tillrättaskaffade egendomens värde i % av den förkommas 2) 6)	80.33	25.39	—	79.79	73.96	88.96	88.21	74.66
Antal personer, som begått de upptäckta brotten 3)	3,562	83	111	3,756	3,595	2,512	2,420	2,316

1) *Valeur en couronnes des objets retrouvés.* — 2) *Valeur des objets retrouvés en pour-cent sur les objets perdus.* — 3) *Nombre de personnes ayant commis les crimes découverts.* — 4) *Brott begångna utom Stockholm.* *Crimes commis au dehors de la ville.* — 5) *Samtliga av överståthållarämbetet upptäckta brott hava här ställts i relation till de inom Stockholm begångna, hos ämbetet anmälda, brotten (jfr Tab. 71).* — 6) *Jfr not 5.* — 7) *Brännkyrka nya församling.*

Tab. 73. Omsättningen i Stockholms stads rannsakningsfängelse åren 1927—1931.

Mouvement à la prison préventive de la ville de Stockholm, en 1927—1931.

	1 9 3 1.				1930.	1929.	1928.	1927.
	Rannsakn.-fångar <i>Prévenus</i>		Förvand- lings- fångar. 2)	I allt. <i>Total.</i>				
	för lös- driveri. <i>pour vaga- bondage.</i>	för brott. <i>pour crimes.</i>						
Kvarvarande från föregående år. <i>Individus restés de l'année précédente</i>	7	50	45	102	110	103	85	115
Inkomna. <i>Entrés</i>	256	718	3,096	1) 4,070	1) 3,518	1) 3,156	1) 3,309	1) 3,639
Män. <i>Hommes</i>	153	650	2,936	3,739	3,170	2,889	2,953	3,278
Kvinnor. <i>Femmes</i>	103	68	160	331	348	267	356	361
Avgångna. <i>Sortis</i>	258	705	3,092	1) 4,055	1) 3,526	1) 3,149	1) 3,291	1) 3,669
Män. <i>Hommes</i>	155	644	2,933	3,732	3,173	2,881	2,934	3,308
Kvinnor. <i>Femmes</i>	103	61	159	323	353	268	357	361
Kvarvarande vid årets slut. <i>Restant à la fin de l'année</i>	5	63	49	117	102	110	103	85
Män. <i>Hommes</i>	2	54	47	103	96	99	91	72
Kvinnor. <i>Femmes</i>	3	9	2	14	6	11	12	13
Barn, som åtföljt föräldrarna. <i>Enfants accompagnant leurs parents</i>	—	1	—	1	—	—	—	—

1) Häri inräknade 81 år 1927, 61 år 1928, 60 år 1929, 88 år 1930 och 80 år 1931, vilka övertlyttats från en till annan klass, d. v. s. under samma häktning behandlats under två eller flera kategorier. *Det till fängelset inkomna antalet utgör alltså 3,558 år 1927, 3,248 år 1928, 3,096 år 1929, 3,430 år 1930 och 3,990 år 1931 samt det från fängelset avgångna 3,588 år 1927, 3,230 år 1928, 3,089 år 1929, 3,438 år 1930 och 3,975 år 1931.* — 2) *Individus qui, hors d'état de payer l'amende infligée, ont eu à subir la peine d'emprisonnement.*

Tab. 74. Allmän översikt av byggnads- och bostadsförhållandena i Stockholm vid slutet av åren 1900—1930.

Aperçu général des constructions et des habitations à Stockholm à la fin des années 1900—1930.

	Inre staden. ²⁾							Hela staden. ³⁾			
	1900.	1905.	1910.	1915.	1920.	1925.	1930.	1915.	1920.	1925.	1930.
Tomter och taxeringsvärden. <i>Terrains et valeurs cadastrales.</i>											
Antal tomter, i allt. <i>Nombre de terrains ...</i>	6,400	6,413	6,574	6,893	6,984	7,115	7,400				
Tomternas areal, tusental m ² ⁴⁾	11,941	11,268	11,119	11,028	11,004	11,183	11,040				
Uppskattat fastighetsvärde, milj. kr. ⁵⁾	748.97	1,046.49	1,521.68	1,885.91	2,225.18	2,900.51	3,742.97	1,954.71	2,348.51	3,121.09	4,070.43
Beskattat. <i>Imposée</i>	664.22	922.41	1,266.90	1,506.53	1,802.28	2,407.05	3,167.81	1,562.06	1,905.39	2,610.39	3,470.29
Skattefritt. <i>Non imposée</i>	84.75	124.08	254.78	379.38	422.85	493.46	575.16	392.65	443.12	510.70	600.14
Byggnader. Maisons.											
Antal byggnader, i allt. <i>Nombre de maisons</i>		9,530	10,243	10,625	11,068	11,538	11,888	14,514	15,175	18,661	22,075
Av sten. <i>De pierre</i>		8,138	8,818	9,276	9,646	10,107	10,543	9,920	10,376	10,905	11,551
Av trä. <i>De bois</i>		1,392	1,425	1,317	1,391	1,406	1,316	4,559	4,764	7,728	10,484
Av annat material. <i>D'autres matériaux</i> ..				32	31	25	29	35	35	28	40
Utan centralvärme. <i>Sans chauffage central</i>			9,301	8,923	9,097	8,724	7,016	12,469	12,792	13,846	11,806
Med " , helt eller delvis ⁶⁾			942	1,702	1,971	2,814	4,872	2,045	2,383	4,815	10,269
Hus utan bostadslägenheter. ⁷⁾				1,917	2,066	2,227	2,002	2,752	2,815	3,061	2,878
» med 1 bostadslägenhet ¹⁰⁾				1,057	1,051	1,019	1,049	2,519	2,646	4,621	6,982
» » 2 bostadslägenheter				672	659	626	566	1,418	1,482	2,191	2,635
» » 3—10 "				3,963	4,097	4,127	3,862	4,634	4,834	5,031	4,911
» » 11—20 "				2,125	2,289	2,530	2,776	2,238	2,421	2,268	2,955
» » 21 o. fl. "				891	906	1,009	1,633	953	977	1,089	1,714
Bostadsläg. pr byggna. ⁸⁾ <i>Logements par maison</i>		7.1	7.5	10.0	10.1	10.6	12.7	8.2	8.2	7.8	7.6
Hus utan boende. <i>Maisons sans habitants</i>				1,766	1,821	1,959	1,824	2,753	2,535	2,783	2,782
» med 1—9 boende ¹⁰⁾				1,756	1,823	1,853	1,844	3,786	4,221	6,868	9,703
» » 10—19 "				1,462	1,452	1,457	1,410	1,944	2,002	2,243	2,208
» » 20—29 "				1,248	1,309	1,467	1,301	1,396	1,450	1,528	1,534
» » 30—49 "				1,910	2,011	2,225	2,303	2,050	2,145	2,356	2,481
» » 50 o. fl. "				2,483	2,652	2,698	3,206	2,585	2,822	2,883	3,367
Boende pr byggna. ⁹⁾ <i>Habitants par maison</i>		32	33	40	40	39	42	33	32	27	25
Lägenheter.¹⁾ Locaux.											
Antal lägenheter, i allt. <i>Nombre de locaux...</i>	71,703	84,127	93,732	106,185	110,278	120,337	150,101	117,024	122,217	137,315	172,234
Bostadslägenheter. <i>Logements</i>	58,573	68,032	76,448	87,404	90,730	99,053	125,518	96,902	101,338	114,339	145,640
Blandade lägenheter. <i>Locaux mixtes</i>	4,903	4,697	4,109	3,884	3,715	3,378	3,037	4,074	3,912	3,684	3,339
Affärs- o. d. lägenheter. <i>Locaux de commerce</i>	8,111	11,264	13,105	14,847	15,778	17,862	21,520	15,468	16,471	18,837	22,907
Sommarbostäder. <i>Habitations d'été</i>	116	134	70	50	55	44	26	580	496	455	348
Bostadslägenheter: <i>Logements:</i>											
Uthyrd. <i>Loués</i>	52,036	59,681	67,156	77,004	80,431	82,928	103,169	82,598	88,110	92,487	114,522
Outyrd. <i>Vacants</i>	432	1,362	1,415	1,690	18	368	1,641	3,000	66	620	2,067
Av ägaren beagna. <i>Occupés par le propriétaire</i>	1,847	2,524	2,658	2,746	4,434	9,750	13,754	4,243	6,335	14,096	20,878
Fritt upplåtna. <i>Cédés gratuitement</i>	4,258	4,465	5,219	5,964	5,847	6,007	6,954	7,061	6,827	7,136	8,173
Outyrd i % av samtliga ¹⁰⁾	0.74	2.00	1.85	1.93	0.02	0.37	1.31	3.10	0.07	0.54	1.42
1 kök. <i>Cuisine</i>	333	438	391	391	412	321	185	520	564	460	288
1 rum utan kök. <i>Pièce sans cuisine</i>	8,902	9,193	10,101	11,747	12,183	13,326	21,219	12,802	13,310	14,826	23,158
2 o. fl. rum utan kök ¹¹⁾	1,386	1,414	1,786	2,309	2,315	3,097	5,121	2,426	2,417	3,371	5,499
1 o. fl. rum och del i kök ¹²⁾	401	655	601	583	464	341	191	583	495	396	236
1 rum och kök <i>pièce et cuisine</i>	16,934	20,017	22,489	26,524	27,869	29,416	39,319	31,278	33,040	35,592	46,631
2 " " " <i>pièces</i> "	12,591	15,898	18,402	20,919	21,782	24,294	29,663	23,123	24,303	28,199	34,938
3 " " " " "	6,451	7,534	8,601	9,638	9,993	11,034	12,205	10,267	10,751	12,494	14,315
4 " " " " "	3,656	4,263	4,700	5,164	5,252	6,199	6,838	5,424	5,599	7,118	8,188
5 " " " " "	3,071	3,552	3,875	4,164	4,340	4,794	5,036	4,338	4,544	5,324	5,932
6 " " " " "	2,169	2,436	2,560	2,847	2,883	3,143	3,044	2,928	2,991	3,347	3,503
7 o. fl. rum o. kök <i>7 pièces et au-dessus et cuis.</i>	2,679	2,632	2,942	3,118	3,237	3,088	2,697	3,213	3,324	3,212	2,952
Butikslägenheter. <i>Boutiques</i>	2,910	4,103	5,327	6,074	5,777	6,724	8,206	6,257	5,950	7,039	8,717
Kontorslägenheter. <i>Bureaux</i>	1,052	1,673	2,777	3,193	3,856	3,021	3,593	3,261	3,923	3,067	3,653
Bostadslägenheter utan centralvärme ¹³⁾			72,896	77,993	78,739	76,964	66,779	86,771	88,500	88,976	78,124
" " med " " ¹⁴⁾			3,552	9,411	11,991	22,089	58,739	10,131	12,838	25,363	67,516
Rum och lokaler.¹⁾ Pièces.											
Antal rum och lokaler, i allt. <i>Nombre de pièces</i>	246,574	286,425	326,203	368,581	385,003	419,977	554,212	398,847	418,669	471,977	632,943
I bostadslägenheter. <i>Dans logements</i> ..	188,013	217,674	247,787	281,738	292,720	323,978	445,068	305,922	320,179	368,634	515,143
I blandade lägenheter. <i>Dans locaux mixtes</i>	28,913	28,203	25,621	26,042	24,904	22,847	21,815	27,064	25,931	24,590	23,494
I affärs- o. d. läg. <i>Dans locaux de commerce</i>	28,906	39,837	52,348	60,487	67,082	72,942	87,186	63,724	70,707	77,165	92,981
I sommarbostäder. <i>Dans habitations d'été</i>	742	711	447	314	297	210	143	2,137	1,852	1,588	1,325

¹⁾ Betr. äldre år se Statistisk årsbok för Stockholm 1931 Tab. 98. — ²⁾ Stockholm exkl. Brännkyrka (gamla) och Bromma. — ³⁾ Stockholm inkl. Brännkyrka (gamla) och Bromma. — ⁴⁾ *Superficie de terrains, en milliers de m².* — ⁵⁾ *Valeur cadastrale des immeubles, mill. de cour.* — ⁶⁾ *Munies de chauffage central, entièrement ou partiellement.* — ⁷⁾ *Maisons sans logements.* — ⁸⁾ Siffrorna för 1915—1930 ej fullt jämförbara med dem för år 1905 och 1910. Hus utan bostadslägenheter ej medräknade. — ⁹⁾ Oboboda byggnader ej medräknade. — ¹⁰⁾ *Logements vacants en % de tous* — ¹¹⁾ 2 pièces et au-dessus sans cuisine. — ¹²⁾ 1 pièce et au-dessus et cuisine partagée. — ¹³⁾ *Logements sans chauffage central.* — ¹⁴⁾ *Logements munis de chauffage central.* — ¹⁵⁾ *Maisons contenant ... logements.* — ¹⁶⁾ *Maisons ayant ... habitants.*

Tab. 74. (Forts.) Allmän översikt av byggnads- och bostadsförhållandena i Stockholm vid slutet av åren 1900—1930.¹⁹⁾

(Suite.) Aperçu général des constructions et des habitations à Stockholm à la fin des années 1900—1930

	Inre staden. ²⁰⁾							Hela staden. ²¹⁾			
	1900.	1905	1910.	1915	1920.	1925.	1930.	1915.	1920.	1925.	1930.
Rum och lokaler (forts. Pièces (suite).											
Boningsrum. <i>Pièces d'habitation</i>	150,591	171,464	189,336	209,504	215,501	233,132	267,999	226,890	234,747	263,858	311,139
Kök. <i>Cuisines</i>	53,569	62,069	69,031	78,002	80,730	86,940	103,521	87,122	90,827	101,222	122,027
Bad- och duschr. <i>Salles de bain</i>		1,939	5,437	9,647	11,180	17,491	47,344	9,954	11,657	19,633	52,188
Övriga rum och lokaler. <i>Autres pièces</i> ...	42,414	50,953	62,399	71,428	77,592	82,414	135,348	74,881	81,438	87,264	147,589
I bostadslägenheter: Dans les logements:											
Boningsrum. <i>Pièces d'habitation</i>	138,044	159,044	178,722	199,963	206,594	225,162	260,811	215,575	224,273	254,223	302,406
Kök. <i>Cuisines</i>	47,907	57,073	64,235	73,043	75,978	82,434	99,068	81,369	85,340	95,915	116,850
Bad- och duschr. <i>Salles de bain</i>		1,533	4,773	8,673	10,096	16,321	45,287	8,915	10,501	18,342	49,959
Övriga rum och lokaler. <i>Autres pièces</i> ...	2,062	24	57	59	52	61	39,902	63	65	154	45,928
Bad- och duschr. pr 100 bostadsläg. ²⁵⁾ ..		2.5	6.24	9.92	11.13	16.48	36.08	9.20	10.36	16.04	34.30
Hyresbelopp. Loyers.											
Hyresbelopp, milj. kr. inkl. avgift för c-v. ¹⁾	48.67	63.58	87.78	102.17	173.86	218.16	288.78	106.08	181.65	232.92	310.88
Hyresbelopp, milj. kr. exkl. avgift för c-v. ²⁾					161.94	209.45	272.92		169.30	223.24	293.29
Årshyra, tusental kr. inkl. avgift för c-v., för: ³⁾											
Bostadslägenheter. <i>Logements</i>	28,784	36,950	48,254	57,032	97,308	126,385	174,242	59,559	102,397	137,463	191,681
Därav uthyrda. <i>Loués</i>	25,355	32,465	42,290	50,271	86,248	107,597	146,840	51,727	89,599	113,483	154,788
outhyrda. <i>Vacants</i>	461	912	1,461	1,624	50	1,095	3,483	1,948	109	1,379	3,863
av ägaren begagnade ⁴⁾	1,630	2,179	2,622	2,921	7,303	13,384	18,131	3,454	8,614	17,776	26,704
fritt upplåtna. <i>Cédés gratuitement</i>	1,338	1,394	1,881	2,216	3,707	4,309	5,788	2,430	4,075	4,825	6,326
Medelhyra pr uthyrd bost.-läg utan c-v., kr.: ⁵⁾											
1 rum utan kök <i>pièce sans cuisine</i>	149	170	199	214	312	387	426	209	305	377	413
1 " och " <i>et</i>	236	272	313	325	477	583	635	312	458	559	606
2 " " <i>pièces</i> "	394	450	508	516	751	940	1,020	505	732	915	983
3 " " " " " "	593	657	744	762	1,125	1,421	1,489	752	1,109	1,396	1,459
4 " " " " " "	789	869	983	1,002	1,536	1,918	1,940	995	1,524	1,897	1,920
5 " " " " " "	1,023	1,154	1,305	1,316	2,012	2,489	2,441	1,307	2,002	2,476	2,427
6 " " " " " "	1,317	1,492	1,703	1,707	2,637	3,134	3,059	1,697	2,620	3,114	3,044
Medelhyra pr uthyrd bostadslägenhet med c-v. (totalhyra), kr.: ⁶⁾											
1 rum utan kök <i>pièce sans cuisine</i>			306	313	597	693	910	310	593	689	900
1 " och " <i>et</i> " "			365	397	737	829	1,176	387	728	831	1,153
2 " " <i>pièces</i> " "			644	688	1,365	1,591	1,760	672	1,332	1,554	1,704
3 " " " " " "			994	1,072	2,229	2,382	2,416	1,057	2,198	2,342	2,363
4 " " " " " "			1,333	1,447	3,161	3,124	3,085	1,438	3,130	3,058	3,042
5 " " " " " "			1,686	1,871	4,071	3,910	3,878	1,854	4,054	3,857	3,835
6 " " " " " "			2,155	2,386	5,147	4,794	4,793	2,370	5,110	4,767	4,766
Pr eldstad, kr., i allt ⁷⁾ ²²⁾ ²³⁾					318	406	470	203	309	393	454
utan c-v. ⁸⁾	154	172	194	195	289	352	363		281	342	351
med c-v. (totalhyra) ⁹⁾			298	324	678	636	659		669	624	645
Pr boende, kr., i allt ¹⁰⁾ ²⁴⁾	107	128	154	170	281	360	435	163	265	338	410
De boende och bostäderna. Habitants et logements.											
Mantalskriven folkmängd. <i>Population civile</i>	300,523	324,488	343,832	363,891	375,935	380,565	427,688	398,639	419,788	442,528	502,203
Bostadsfolkmängd, i allt. <i>Nombre d'habitants</i> ..	293,641	312,098	331,272	356,590	366,968	374,910	418,687	390,368	409,441	435,492	491,469
I bostadslägenheter. <i>Dans les logements</i> ..	260,504	279,577	301,539	324,080	340,684	349,508	399,281	356,700	381,945	407,479	470,262
I blandade lägenheter. <i>Dans locaux mixtes</i> ..	21,819	21,442	17,478	18,231	15,773	13,966	12,303	19,034	16,534	15,243	13,433
I anstalter, hotell. <i>Dans établissem. et hôtels</i> ..	11,310	11,062	12,251	14,279	10,511	11,422	7,103	14,634	10,962	12,697	7,774
I bostadslägenheter: Dans logements:											
uthyrda <i>loués</i>	236,105	254,605	274,368	295,090	307,166	298,648	337,727	317,757	337,733	335,558	377,204
av ägaren begagnade ⁴⁾	8,281	9,994	11,186	10,920	16,899	34,357	43,609	17,079	24,390	51,843	71,769
fritt upplåtna <i>cédés gratuitement</i>	16,118	14,978	15,985	18,070	16,619	16,503	17,945	21,864	19,822	20,078	21,289
I bostadslägenheter: t. o. m. 2 rum och kök¹¹⁾	167,718	182,441	195,890	213,445	222,975	222,948	270,006	240,740	257,448	266,252	318,669
större lägenheter ¹²⁾	92,786	97,136	105,649	110,635	117,709	126,560	129,275	115,960	124,497	141,227	151,593
Antal boende pr 100 eldstäder ¹³⁾	140.1	132.4	127.2	121.8	120.6	114.3	112.6	124.2	123.5	117.3	113.9
" " bostadslägenhet ¹⁴⁾	4.48	4.19	4.02	3.78	3.76	3.54	3.22	3.80	3.77	3.58	3.28
Tätbefolkade smålägenheter:¹⁵⁾											
Antal, i allt. <i>Totaux</i>	15,230	14,265	13,480	12,827	12,696	10,396	9,404	14,874	15,152	13,049	11,515
I % av samtliga smålägenheter ¹⁶⁾	33.0	26.8	22.2	18.3	17.1	12.8	8.9	19.1	18.0	13.8	9.4
Boende i tätbefolkade smålägenheter:¹⁷⁾											
Antal, i allt. <i>Totaux</i>	94,526	87,189	81,921	76,305	73,749	57,567	48,267	88,878	88,858	73,403	60,535
I % av samtliga i smålägenheter boende ¹⁸⁾	48.3	41.2	35.6	30.4	28.1	21.7	15.3	31.7	29.6	23.3	16.2

1) Loyers, frais de chauffage compr., mill. cour. — 2) Loyers, frais de chauffage non compr., mill. cour. — 3) Loyers, en milliers de cour., frais de chauffage compr. — 4) Occupés par le propriétaire. — 5) Loyers moyens (en cour.) de logements loués, sans chauffage central. — 6) Loyers moyens de logements loués, avec chauffage central (frais de chauffage compr.). — 7) Loyer moyen par feu (chambre ou cuisine) totaux. — 8) Sans chauffage central. — 9) Avec chauffage central (cfr note 6). — 10) Par habitant, (totaux). — 11) Dans 2 pièces et au-dessous et cuisine. — 12) Dans 3 pièces et au-dessus et cuisine. — 13) Nombre d'habitants par 100 feux. — 14) Nombre d'habitants par logement. — 15) Med mer än två boende pr eldstad, «Petits logements» surpeuplés (avec plus de 2 habitans par feu). — 16) En % de tous les «petits logements». — 17) Nombre d'habitants des «petits logements» surpeuplés. — 18) En % de tous les habitants des «petits logements». — 19) Se not 1 föreg. sida. — 20) Se not 2 föreg. sida. — 21) Se not 3 föreg. sida. — 22) För c-v-lägenheter räknat med grundhyra. — 23) Rättade siffror för åren 1915—1925. — 24) För c-v-lägenheter räknat med totalhyra. — 25) Salles de bain par 100 logements. — 26) Ökningen beror på redovisningen av hallar och kokvrår.

Tab. 75. Bostadsbeståndet¹⁾ i Stockholm vid slutet av åren 1900—1931.

Nombre de logements à Stockholm à la fin des années 1900—1931.

Lägenhetskategorier. Catégories de locaux.	Inre staden (exkl. Brännkyrka [nya], Enskede och Bromma).								Hela staden (inkl. Brännkyrka [nya], Enskede och Bromma).				
	^{31/12} 1900 (^{1/1} 1901).	^{31/12} 1905 (^{1/1} 1906).	^{31/12} 1910 (^{1/1} 1911).	^{31/12} 1915 (^{1/1} 1916).	^{31/12} 1920 (^{1/1} 1921).	^{31/12} 1925 (^{1/1} 1926).	^{31/12} 1930 (^{1/1} 1931).	^{31/12} 1931 (^{1/1} 1932).	^{31/12} 1915 (^{1/1} 1916).	^{31/12} 1920 (^{1/1} 1921).	^{31/12} 1925 (^{1/1} 1926).	^{31/12} 1930 (^{1/1} 1931).	^{31/12} 1931 (^{1/1} 1932).
	1 kök utan rum ⁷⁾	333	438	391	391	412	321	185	175	520	564	460	288
1 rum utan kök ⁶⁾	8,902	9,193	10,101	11,747	12,133	13,326	21,219	22,697	12,802	13,310	14,826	23,158	24,747
2 rum utan kök ⁶⁾	1,147	1,187	1,480	2,033	2,063	2,805	4,777	5,376	2,136	2,150	3,052	5,114	5,721
3 och flera rum utan kök ⁶⁾	239	227	306	276	252	292	344	404	290	267	319	385	446
1 rum och del i kök ²⁾ ..	358	582	542	518	412	294	173	173	518	433	335	202	202
2 o. flera rum o. del i kök ²⁾ ..	43	73	59	65	52	47	18	18	65	62	61	34	34
1 rum och kök ⁵⁾	16,934	20,017	22,489	26,524	27,869	29,416	39,319	41,847	31,278	33,040	35,592	46,631	49,480
2 " " "	12,591	15,898	18,402	20,919	21,782	24,294	29,663	30,661	23,123	24,303	28,199	34,938	36,267
3 " " "	6,451	7,534	8,601	9,638	9,993	11,034	12,205	12,533	10,267	10,751	12,494	14,315	14,797
4 " " "	3,656	4,263	4,700	5,164	5,252	6,199	6,838	7,017	5,424	5,599	7,118	8,188	8,436
5 " " "	3,071	3,552	3,875	4,164	4,340	4,794	5,036	5,136	4,338	4,544	5,324	5,932	6,138
6 " " "	2,169	2,436	2,560	2,847	2,833	3,143	3,044	3,079	2,928	2,991	3,347	3,503	3,599
7 " " "	1,287	1,292	1,348	1,483	1,509	1,477	1,311	1,320	1,518	1,546	1,550	1,476	1,520
8 " " "	635	642	706	742	786	741	658	656	765	810	768	708	724
9 " " "	312	290	343	368	402	378	310	316	384	413	392	338	346
10 " " "	172	187	215	193	200	193	158	158	197	205	196	163	165
11 " " "	96	95	111	99	114	93	85	85	105	116	93	88	89
12 " " "	51	42	61	69	79	67	52	54	71	82	70	53	55
13 " " "	126	84	28	31	37	38	35	35	32	37	39	35	36
14 " " "			29	36	33	22	26	26	37	34	23	27	27
15 och flera rum och kök ⁸⁾ ..	101	97	77	79	62	63	104	81	81	64	65		
Summa lägenheter Total des logements	58,573	68,032	76,448	87,404	90,730	99,053	125,518	131,829	96,902	101,338	114,339	145,640	153,173
Summa eldstäder ⁹⁾ Total des foyers	188,013	216,117	242,957	273,006	282,572	307,596	359,879	373,990	296,944	309,613	350,138	419,256	437,713
Mantalskr.folk.m. Population totale	300,523	324,488	343,832	363,891	375,935	380,565	427,688	436,478	398,639	419,788	442,528	502,203	514,333
Folk.m. pr 100 här redov. eldst. ⁴⁾	159.8	150.1	141.5	133.3	133.0	123.7	118.8	116.7	134.2	135.6	126.4	119.8	117.5

Anm. Siffrorna för åren 1900—1930 äro hämtade ur de allmänna bostadsräkningar i Stockholm resp. år, för år 1931 äro de approximativt beräknade på grundval av uppgifterna öfver tillkomna och rivna lägenheter (jfr Tab. 79). — Jfr även uppsatsen i Statistisk månadsskrift 1931, h. 12, sid. 16*. Chiffres approximatifs pour l'année 1931.

¹⁾ Lägenheter för enbart bostadsändamål. — ²⁾ Chambres et cuisine partagée. — ³⁾ 15 chambres et au-dessus et cuisine. — ⁴⁾ Population par 100 foyers. — ⁵⁾ Chambres et cuisine. — ⁶⁾ Resp. med kokvrå. Chambre sans cuisine resp. avec «petite cuisine». — ⁷⁾ Cuisine. — ⁸⁾ Rättad siffra. Chiffre corrigé. — ⁹⁾ Boningsrum eller kök; kokvrå ej räknad som eldstad.

Tab. 76. Antal bad- och duschrum i bostadslägenheter i Stockholm vid slutet av åren 1910, 1915, 1920, 1925 och 1930.

Nombre de salles de bain et de douche dans les logements à Stockholm à la fin des années 1910, 1915, 1920, 1925 et 1930.

Lägenhetskategorier. Catégories.	Antal bad- och duschrum. Nombre de salles de bain et de douche.								På 100 lägenheter i motsvarande grupp. Sur 100 locaux.									
	Inre staden. ¹⁾				Hela staden. ²⁾				Inre staden. ¹⁾				Hela staden. ²⁾					
	1910.	1915.	1920.	1925.	1930.	1915.	1920.	1925.	1930.	1910.	1915.	1920.	1925.	1930.	1915.	1920.	1925.	1930.
1 kök utan rum	—	—	—	—	—	—	—	—	—	—	—	—	—	—	—	—	—	—
1 rum ut. kök ³⁾	20	109	164	551	6,732	112	164	554	6,794	0.20	0.93	—	4.13	31.73	0.87	1.23	3.74	29.34
2 " " " ³⁾	143	431	515	1,005	2,844	432	520	1,043	2,921	9.66	21.20	24.96	35.83	59.54	20.22	24.19	34.17	57.12
3 o. fl. r. u. ³⁾	92	102	105	88	176	104	105	101	194	30.07	36.96	41.67	30.14	51.16	35.86	39.33	31.66	50.39
1 o. fl. r. o. delik.	—	2	—	7	2	2	1	11	6	—	0.34	—	2.05	1.05	0.34	0.20	2.78	2.54
1 rum och kök	12	106	115	909	11,435	107	116	953	12,031	0.05	0.40	0.41	3.09	29.08	0.34	0.35	2.68	25.80
2 " " "	123	684	778	2,272	8,061	689	788	2,552	8,845	0.67	3.27	3.57	9.35	27.18	2.98	3.24	9.05	25.32
3 " " "	516	1,347	1,572	2,477	4,468	1,378	1,616	2,842	5,232	6.00	13.98	15.73	22.45	36.61	13.42	15.03	22.75	36.55
4 " " "	577	1,166	1,365	2,322	3,548	1,225	1,479	2,907	4,473	12.28	22.58	25.99	37.46	51.89	22.58	26.42	40.84	54.63
5 " " "	857	1,364	1,591	2,200	3,036	1,427	1,708	2,629	3,810	22.12	32.76	36.66	45.89	60.29	32.90	37.59	49.38	64.23
6 " " "	860	1,247	1,434	1,868	2,277	1,280	1,496	2,029	2,706	33.59	43.80	49.74	59.43	74.80	43.72	50.02	60.62	77.25
7 " " "	572	854	954	1,056	1,117	867	973	1,113	1,265	42.43	57.59	63.22	71.50	85.20	57.11	62.94	71.81	85.70
8 " " "	366	486	577	613	660	499	595	637	708	51.84	65.50	73.41	82.73	100.30	65.23	73.46	82.94	100.00
9 " " "	217	272	348	364	338	281	355	375	367	63.27	73.91	86.57	96.30	109.03	73.18	85.96	95.66	108.53
10 o. fl. rum o. kök	418	503	578	589	593	512	585	596	607	76.70	95.81	107.04	119.72	141.87	93.77	105.41	118.73	141.16
I allt Totalt	4,773	8,673	10,096	16,321	45,287	8,915	10,501	18,342	40,959	6.24	9.92	11.13	16.48	36.08	9.20	10.36	16.04	34.30

¹⁾ Stockholm exkl. Brännkyrka (gamla) och Bromma. — ²⁾ Stockholm inkl. Brännkyrka (gamla) och Bromma. La ville entière. — ³⁾ Resp. med kokvrå.

Tab. 77. Antal lägenheter fördelade efter användning, upplåtelseformer och

Nombre des locaux, répartis d'après leur usage et les modes

Hela staden.

Lägenhetskategorier. Catégories de locaux.	Uthyrd lägenheter. Locaux loués.						Outhyrd lägenheter. Locaux vacants.					
	Antal. Nombre.		I allt. En tout.	Årshyra, kr. Loyers annuels, cour.			Antal. Nombre.		I allt. En tout.	Årshyra, kr. Loyers annuels, cour.		
	Utan central- värme. 1)	Med central- värme. 2)		för lägen- heter utan central- värme. ³⁾	för lägen- heter med central- värme (total- hyra). ⁴⁾	I allt. En tout.	Utan central- värme. 1)	Med central- värme. 2)		för lägen- heter utan central- värme. ³⁾	för lägen- heter med central- värme (total- hyra). ⁴⁾	I allt. En tout.
	1)	2)	3)	4)	En tout.	1)	2)	3)	4)	En tout.		
1 Hela antalet. <i>Nombre total</i>	77,252	60,384	137,636	86,211,931	147,882,038	234,093,969	915	2,164	3,079	757,056	5,495,393	6,282,449
2 I. Bostadslägenheter. <i>Logements</i>	66,328	48,194	114,522	64,685,994	90,101,727	154,787,721	460	1,607	2,067	481,312	3,381,368	3,862,680
3 1 kök utan rum	226	3	229	63,616	1,100	64,716	5	1	6	1,135	200	1,335
4 Enkelrum	7,765	10,033	17,798	3,208,981	9,025,861	12,234,842	85	172	257	29,810	154,026	183,836
5 Därav utan kokvrå	6,089	1,118	7,207	2,322,823	822,389	3,145,212	71	16	87	22,130	13,110	35,240
6 " med " "	1,676	8,915	10,591	886,158	8,203,472	9,089,630	14	156	170	7,680	140,916	148,596
7 Dubletter	1,139	2,849	3,988	1,037,535	4,484,096	5,521,631	26	92	118	22,005	140,763	162,768
8 Därav utan kokvrå	665	581	1,246	547,486	867,045	1,414,531	17	20	37	14,525	28,389	42,914
9 " med " "	474	2,268	2,742	490,049	3,617,051	4,107,100	9	72	81	7,480	112,374	119,854
10 Tripletter m. fl.	86	157	243	116,512	368,841	485,353	7	2	9	6,630	5,000	11,630
11 Därav utan kokvrå	51	46	97	67,750	116,650	184,400	6	1	7	5,330	3,000	8,330
12 " med " "	35	111	146	48,762	252,191	300,953	1	1	2	1,300	2,000	3,300
13 1 rum och del i kök	165	15	180	69,199	8,138	77,337	3	—	3	1,530	—	1,530
14 2 o. flera rum o. del i kök	20	3	23	11,013	1,850	12,863	—	—	—	—	—	—
15 1 rum och kök	25,360	13,218	38,578	15,357,506	15,234,527	30,592,033	94	578	672	41,857	762,858	804,715
16 2 " " "	17,603	9,832	27,435	17,310,509	16,758,330	34,068,839	122	332	454	98,911	578,810	677,721
17 3 " " "	6,737	4,129	10,866	9,827,359	9,758,503	19,585,862	29	106	135	35,184	257,250	292,434
18 4 " " "	3,242	2,808	6,050	6,223,269	8,541,166	14,764,435	31	76	107	60,950	238,913	299,863
19 5 " " "	2,243	2,166	4,409	5,444,703	8,306,015	13,750,718	20	88	108	47,840	338,576	386,416
20 6 " " "	1,085	1,521	2,606	3,302,278	7,248,402	10,550,680	16	90	106	46,060	435,977	482,037
21 7 " " "	401	702	1,103	1,446,948	4,076,836	5,523,784	12	38	50	41,800	180,136	221,936
22 8 " " "	154	372	526	691,866	2,608,663	3,300,529	6	12	18	22,600	84,226	106,826
23 9 " " "	60	186	246	298,300	1,512,537	1,810,837	1	8	9	4,000	63,022	67,022
24 10 " " "	20	87	107	111,100	846,328	957,428	1	7	8	6,500	98,000	104,500
25 11 " " "	7	44	51	45,950	428,968	474,918	1	2	3	6,500	15,611	22,111
26 12 " " "	6	30	36	36,950	339,666	376,616	1	2	3	8,000	18,000	26,000
27 13 " " "	3	20	23	19,800	258,800	278,600	—	—	—	—	—	—
28 14 " " "	—	8	8	—	106,300	106,300	—	—	—	—	—	—
29 15 och flera rum och kök..	6	11	17	62,600	186,800	249,400	—	1	1	—	10,000	10,000
30 II. Andra lägenheter. <i>Autres locaux</i>	10,820	12,188	23,008	21,495,497	57,778,011	79,273,508	359	557	916	279,654	2,114,025	2,393,679
31 Blandade lägenheter ...	1,816	1,220	3,036	4,525,217	7,312,089	11,837,306	3	6	9	6,650	27,877	34,527
32 Affärs- o. d. lägenheter	2,004	10,968	19,972	16,970,280	50,465,922	67,436,202	356	551	907	273,004	2,086,148	2,359,152
33 Butiks- och bostadslägenheter	694	231	925	1,413,922	641,638	2,055,560	1	2	3	3,000	7,177	10,177
34 Butikslägenheter	4,203	3,919	8,122	9,087,027	18,599,500	27,686,527	73	234	307	82,030	1,061,293	1,143,323
35 Kontors- o. bostadslägenheter	163	258	421	458,614	1,155,931	1,614,545	—	—	—	—	—	—
36 Kontorslägenheter	502	2,672	3,174	1,422,478	13,020,117	14,442,595	14	151	165	25,660	565,350	591,010
37 Lager- och bostadslägenheter	19	9	28	36,525	22,706	59,231	1	—	1	1,250	—	1,250
38 Lagerlokaler	1,042	633	1,675	1,054,959	2,291,099	3,346,058	121	67	188	97,810	156,040	253,850
39 Verkstads- o. bostadslägenh.	659	376	1,035	1,164,795	994,651	2,159,446	1	4	5	2,400	20,700	23,100
40 Verkstadslägenheter	2,303	1,765	4,068	3,308,775	5,937,801	9,246,576	46	46	92	39,760	123,500	163,260
41 Kafé- och bostadslägenheter	108	83	191	627,380	791,081	1,418,461	—	—	—	—	—	—
42 Kafélägenheter	336	466	802	1,388,670	3,744,450	4,933,120	2	7	9	4,800	23,500	28,300
43 Hotell- och bostadslägenheter	87	135	222	527,332	2,750,148	3,277,480	—	—	—	—	—	—
44 Hotell-lägenheter	11	4	15	69,050	105,006	174,056	—	—	—	—	—	—
45 Anstalts- o. bostadslägenheter	78	122	200	280,749	947,114	1,227,863	—	—	—	—	—	—
46 Anstaltslägenheter	129	412	541	423,313	4,681,236	5,104,549	1	3	4	900	36,200	37,100
47 Garage- o. bostadslägenheter	1	4	5	4,600	5,000	9,600	—	—	—	—	—	—
48 Garage	241	1,094	1,335	198,814	2,083,863	2,282,677	12	43	55	7,940	120,265	128,205
49 Uthus- och bostadslägenheter	7	2	9	11,300	3,820	15,120	—	—	—	—	—	—
50 Uthuslägenheter	237	3	240	167,194	2,850	170,044	87	—	87	14,104	—	14,104
51 III. Sommarbostäder. <i>Habitations d'été</i>	104	2	106	30,440	2,300	32,740	96	—	96	26,090	—	26,090

Anm. Beträffande fransk översättning hänvisas i övrigt till Bostadsräkningen 1930, sid. 73*. *Pour le français voir Recensement général* lägenheter, se Bostadsräkningen 1930, sid. 8*.

1) Locaux sans chauffage central. — 2) Locaux avec chauffage central. — 3) Loyers annuels pour les locaux non munis de chauffage

förefintlighet av centralvärme jämte hyresbelopp i Stockholm vid slutet av år 1930.

d'occupation, etc., ainsi que les loyers à Stockholm à la fin de l'année 1930.

Hela staden.

Av ägaren begagnade lägenheter. <i>Locaux occupés par le propriétaire.</i>						Fritt upplåtna lägenheter. <i>Locaux cédés gratuitement.</i>						
Antal. <i>Nombre.</i>			Årshyra, kr. <i>Loyers annuels, cour.</i>			Antal. <i>Nombre.</i>			Årshyra, kr. <i>Loyers annuels, cour.</i>			
Utan centralvärme. ¹⁾	Med centralvärme. ²⁾	I allt. <i>En tout.</i>	för lägenheter utan centralvärme. ³⁾	för lägenheter med centralvärme (totalhyra). ⁴⁾	I allt. <i>En tout.</i>	Utan centralvärme. ¹⁾	Med centralvärme. ²⁾	I allt. <i>En tout.</i>	för lägenheter utan centralvärme. ³⁾	för lägenheter med centralvärme (totalhyra). ⁴⁾	I allt. <i>En tout.</i>	
9,550	13,645	23,195	11,464,966	51,998,368	63,463,334	2,763	5,561	8,324	1,596,181	5,444,559	7,040,740	1
8,623	12,255	20,878	8,151,923	18,552,736	26,704,659	2,713	5,460	8,173	1,539,677	4,786,524	6,326,201	2
8	3	11	1,480	700	2,180	29	13	42	7,510	5,594	13,104	3
291	1,137	1,428	118,714	771,635	890,349	795	2,880	3,675	249,762	1,339,089	1,588,851	4
163	75	238	64,800	38,300	103,100	739	2,555	3,294	223,994	1,119,930	1,343,924	5
128	1,062	1,190	53,914	733,335	787,249	56	325	381	25,768	219,159	244,927	6
57	704	761	37,858	789,599	827,457	49	198	247	26,966	163,557	190,523	7
31	46	77	19,360	36,388	55,748	40	138	178	21,611	95,645	117,256	8
26	658	684	18,498	753,211	771,709	9	60	69	5,355	67,912	73,267	9
12	78	90	16,400	128,846	145,246	20	23	43	15,760	39,262	55,022	10
8	11	19	9,800	16,400	26,200	19	16	35	15,260	29,590	44,850	11
4	67	71	6,600	112,446	119,046	1	7	8	500	9,672	10,172	12
5	3	8	1,675	1,450	3,125	4	7	11	1,500	4,500	6,000	13
3	7	10	1,500	5,127	6,627	—	1	1	—	1,200	1,200	14
2,468	3,107	5,575	1,370,011	2,827,200	4,197,211	818	988	1,806	328,240	830,757	1,158,997	15
3,089	2,509	5,598	2,502,386	3,019,509	5,521,895	625	826	1,451	410,461	896,756	1,307,217	16
1,476	1,456	2,932	1,694,367	2,059,788	3,754,155	197	185	382	180,466	258,209	438,675	17
643	1,241	1,884	948,652	2,258,289	3,206,941	74	73	147	84,180	142,473	226,653	18
292	994	1,286	591,020	2,367,449	2,958,469	43	86	129	75,425	207,447	282,872	19
157	547	704	405,790	1,626,758	2,032,548	21	66	87	46,050	190,326	236,376	20
66	204	270	208,900	750,052	958,952	14	39	53	34,977	117,691	152,668	21
27	105	132	106,900	513,114	620,014	13	19	32	37,000	70,348	107,348	22
11	50	61	45,020	284,662	329,682	5	17	22	18,000	68,689	86,689	23
4	26	30	10,900	195,450	206,350	2	16	18	5,000	77,332	82,332	24
2	21	23	12,000	182,650	194,650	1	10	11	4,400	56,805	61,205	25
3	9	12	15,600	89,811	105,411	1	1	2	1,980	10,000	11,980	26
—	8	8	—	72,193	72,193	2	2	4	12,000	8,500	20,500	27
1	16	17	7,000	193,664	200,664	—	2	2	—	10,000	10,000	28
8	30	38	55,750	414,790	470,540	—	8	8	—	287,989	287,989	29
798	1,381	2,179	3,266,633	33,430,097	36,696,730	42	101	143	54,304	658,035	712,339	30
116	144	260	255,564	1,392,172	1,647,736	12	22	34	7,694	74,374	82,068	31
682	1,237	1,919	3,011,069	32,037,925	35,048,994	30	79	109	46,610	583,661	630,271	32
38	31	69	65,288	61,306	126,594	1	—	1	1,000	—	1,000	33
131	153	284	363,815	2,691,877	3,055,692	1	3	4	300	3,700	4,000	34
10	16	26	32,595	110,587	143,182	5	5	10	1,914	35,900	37,814	35
81	206	287	222,600	4,986,036	5,208,636	5	22	27	2,900	18,600	21,500	36
—	1	1	—	1,570	1,570	—	—	—	—	—	—	37
57	33	90	110,939	587,933	698,872	3	—	3	400	—	400	38
38	32	70	50,130	144,530	194,660	3	6	9	3,030	4,584	7,614	39
147	216	363	864,269	5,681,594	6,545,863	4	6	10	6,850	30,255	37,105	40
9	15	24	24,641	181,126	205,767	1	3	4	300	5,386	5,686	41
20	25	45	76,577	198,838	275,415	1	4	5	500	6,600	7,100	42
1	10	11	6,800	416,727	423,527	—	—	—	—	—	—	43
10	5	15	38,920	164,100	203,020	—	—	—	—	—	—	44
18	38	56	74,110	474,326	548,436	2	8	10	1,450	28,504	29,954	45
175	529	704	1,262,424	17,283,353	18,545,777	15	40	55	35,460	523,081	558,541	46
1	1	2	1,000	2,000	3,000	—	—	—	—	—	—	47
23	66	89	15,150	341,818	356,968	—	4	4	—	1,425	1,425	48
1	—	1	1,000	—	1,000	—	—	—	—	—	—	49
38	4	42	56,375	102,376	158,751	1	—	1	200	—	200	50
129	9	138	46,410	15,535	61,945	8	—	8	2,200	—	2,200	51

des habitations ^{31/12 1930, page 73*}. — Beträffande innebörden av uttrycken »uthyrda», »outhyrda», »av ägaren begagnade» samt »fritt upplåtna»central. — ⁴⁾ *Loyers annuels pour les locaux munis de chauffage central (frais pour le chauffage compris).*

Tab. 77. (Forts.) Antal lägenheter fördelade efter användning, upplåtelseformer och förefintlighet av centralvärme jämte hyresbelopp i Stockholm vid slutet av år 1930.

(Suite.) *Nombre des locaux, répartis d'après leur usage et les modes d'occupation, etc., ainsi que les loyers à Stockholm à la fin de l'année 1930.*

Hela staden (forts.).

Lägenhetskategorier. <i>Catégories de locaux.</i>	Samtliga lägenheter. <i>Tous les locaux.</i>					
	Antal. <i>Nombre.</i>			Årshyra, kr. <i>Loyers annuels, cour.</i>		
	Utan central- värme. ¹⁾	Med central- värme. ²⁾	I allt. <i>En tout.</i>	för lägenheter utan central- värme. ³⁾	för lägenheter med centralvärme (totalhyra). ⁴⁾	I allt. <i>En tout.</i>
1 Hela antalet. <i>Nombre total</i>	90,480	81,754	172,234	100,060,134	210,820,358	310,880,492
I. Bostadslägenheter. <i>Logements</i>	78,124	67,516	145,640	74,858,906	116,822,355	191,681,261
3 1 kök utan rum	268	20	288	73,741	7,594	81,335
4 Enkelrum	8,936	14,222	23,158	3,607,267	11,290,611	14,897,878
5 Därav utan kokvrå	7,062	3,764	10,826	2,633,747	1,993,729	4,627,476
6 » med »	1,874	10,458	12,332	973,520	9,296,882	10,270,402
7 Dubletter	1,271	3,843	5,114	1,124,364	5,578,015	6,702,379
8 Därav utan kokvrå	753	785	1,538	602,982	1,027,467	1,630,449
9 » med »	518	3,058	3,576	521,382	4,550,548	5,071,930
10 Tripletter m. fl.	125	260	385	155,302	541,949	697,251
11 Därav utan kokvrå	84	74	158	98,140	165,640	263,780
12 » med »	41	186	227	57,162	376,309	433,471
13 1 rum och del i kök	177	25	202	73,904	14,088	87,992
14 2 o. flera rum o. del i kök	23	11	34	12,513	8,177	20,690
15 1 rum och kök	28,740	17,891	46,631	17,097,614	19,655,342	36,752,956
16 2 » »	21,439	13,499	34,938	20,322,267	21,253,405	41,575,672
17 3 » »	8,439	5,876	14,315	11,737,376	12,333,750	24,071,126
18 4 » »	3,990	4,198	8,188	7,317,051	11,180,841	18,497,892
19 5 » »	2,598	3,334	5,932	6,158,988	11,219,487	17,378,475
20 6 » »	1,279	2,224	3,503	3,800,178	9,501,463	13,301,641
21 7 » »	493	983	1,476	1,732,625	5,124,715	6,857,340
22 8 » »	200	508	708	858,366	3,276,351	4,134,717
23 9 » »	77	261	338	365,320	1,928,910	2,294,230
24 10 » »	27	136	163	133,500	1,217,110	1,350,610
25 11 » »	11	77	88	68,850	684,034	752,884
26 12 » »	11	42	53	62,530	457,477	520,007
27 13 » »	5	30	35	31,800	339,493	371,293
28 14 » »	1	26	27	7,000	309,964	316,964
29 15 och flera rum och kök	14	50	64	118,350	899,579	1,017,929
II. Andra lägenheter. <i>Autres locaux</i>	12,019	14,227	26,246	25,096,088	93,980,168	119,076,256
30 Blandade lägenheter	1,947	1,392	3,339	4,795,125	8,806,512	13,601,637
31 Affärs- o. d. lägenheter	10,072	12,835	22,907	20,300,963	85,173,656	105,474,619
32 Butiks- och bostadslägenheter	734	264	998	1,483,210	710,121	2,193,331
33 Butikslägenheter	4,408	4,309	8,717	9,533,172	22,356,370	31,889,542
34 Kontors- o. bostadslägenheter	178	279	457	493,123	1,302,418	1,795,541
35 Kontorslägenheter	602	3,051	3,653	1,673,638	18,590,103	20,263,741
36 Lager- och bostadslägenheter	20	10	30	37,775	24,276	62,051
37 Lagerlokaler	1,223	733	1,956	1,264,108	3,035,072	4,299,180
38 Verkstads- o. bostadslägenheter	701	418	1,119	1,220,355	1,164,465	2,384,820
39 Verkstadslägenheter	2,500	2,033	4,533	4,219,654	11,773,150	15,992,804
40 Kafé- och bostadslägenheter	118	101	219	652,321	977,593	1,629,914
41 Kafélägenheter	359	502	861	1,320,547	3,973,388	5,293,935
42 Hotell- o. bostadslägenheter	88	145	233	534,132	3,166,875	3,701,007
43 Hotell-lägenheter	21	9	30	107,970	269,106	377,076
44 Anstalts- o. bostadslägenheter	98	168	266	356,309	1,449,944	1,806,253
45 Anstaltslägenheter	320	984	1,304	1,722,097	22,523,870	24,245,967
46 Garage- o. bostadslägenheter	2	5	7	5,600	7,000	12,600
47 Garage	276	1,207	1,483	221,904	2,547,371	2,769,275
48 Uthus- o. bostadslägenheter	8	2	10	12,300	3,820	16,120
49 Uthuslägenheter	363	7	370	237,873	105,226	343,099
III. Sommarbostäder. <i>Habitations d'été</i>	337	11	348	105,140	17,835	122,975

Anm. Beträffande fransk översättning se anm. sid. 68. *Pour le français voir note page 68.* — Beträffande innebörden av uttrycken »uthyrda», »outhyrda», »av ägaren begagnade» samt »fritt upplåtna» lägenheter, se anm. sid. 69.

¹⁾ *Locaux sans chauffage central.* — ²⁾ *Locaux avec chauffage central.* — ³⁾ *Loyers annuels pour les locaux non munis de chauffage central.* — ⁴⁾ *Loyers annuels pour les locaux munis de chauffage central (frais pour le chauffage compris).*

Tab. 77. (Forts.) Antal lägenheter fördelade efter användning, upplåtelseformer och förefintlighet av centralvärme jämte hyresbelopp i Stockholm vid slutet av år 1930.

(Suite.) *Nombre des locaux, répartis d'après leur usage et les modes d'occupation, etc., ainsi que les loyers à Stockholm à la fin de l'année 1930.*Inre staden.⁵⁾

Lägenhetskategorier. <i>Catégories de locaux.</i>	Samtliga lägenheter. <i>Tous les locaux.</i>					
	Antal. <i>Nombre.</i>			Årshyra, kr. <i>Loyers annuels, cour.</i>		
	Utan central- värme. ¹⁾	Med central- värme. ²⁾	I allt. <i>En tout.</i>	för lägenheter utan central- värme. ³⁾	för lägenheter med centralvärme (totalhyra). ⁴⁾	I allt. <i>En tout.</i>
1 Hela antalet. <i>Nombre total.</i>	78,091	72,010	150,101	92,810,119	195,966,353	288,776,472
2 I. Bostadslägenheter. <i>Logements</i>	66,779	58,739	125,518	68,637,314	105,605,042	174,242,356
3 1 kök utan rum	171	14	185	53,055	6,544	59,599
4 Enkelrum	7,804	13,415	21,219	3,288,628	10,901,404	14,190,032
5 Därav utan kokvrå	6,112	3,308	9,420	2,386,748	1,839,540	4,226,288
6 » med »	1,692	10,107	11,799	901,880	9,061,864	9,963,744
7 Dubletter	1,170	3,607	4,777	1,073,795	5,379,665	6,453,460
8 Därav utan kokvrå	691	698	1,389	576,218	970,799	1,547,017
9 » med »	479	2,909	3,388	497,577	4,408,866	4,906,443
10 Tripletter m. fl.	109	235	344	146,572	514,502	661,074
11 Därav utan kokvrå	71	63	134	91,910	154,905	246,815
12 » med »	38	172	210	54,662	359,597	414,259
13 1 rum och del i kök	157	16	173	65,034	9,493	74,527
14 2 o. flera rum o. del i kök	17	1	18	9,093	1,200	10,293
15 1 rum och kök	23,171	16,148	39,319	14,543,344	18,148,411	32,691,755
16 2 » » »	18,332	11,331	29,663	18,274,474	18,994,449	37,268,923
17 3 » » »	7,593	4,612	12,205	11,034,673	10,735,520	21,770,193
18 4 » » »	3,671	3,167	6,838	6,981,549	9,520,697	16,502,246
19 5 » » »	2,514	2,522	5,036	6,061,428	9,506,053	15,567,481
20 6 » » »	1,255	1,789	3,044	3,768,928	8,382,656	12,151,584
21 7 » » »	475	836	1,311	1,702,175	4,686,208	6,388,383
22 8 » » »	197	461	658	853,566	3,122,948	3,976,514
23 9 » » »	75	235	310	361,970	1,838,890	2,200,860
24 10 » » »	26	132	158	130,500	1,196,110	1,326,610
25 11 » » »	11	74	85	68,850	673,434	742,284
26 12 » » »	11	41	52	62,530	454,477	517,007
27 13 » » »	5	30	35	31,800	339,493	371,293
28 14 » » »	1	25	26	7,000	304,964	311,964
29 15 och flera rum och kök	14	48	62	118,350	887,924	1,006,274
30 II. Andra lägenheter. <i>Autres locaux</i>	11,289	13,268	24,557	24,161,465	90,352,126	114,513,591
31 Blandade lägenheter	1,798	1,239	3,037	4,621,480	8,498,555	13,120,035
32 Affärs- o. d. lägenheter	9,491	12,029	21,520	19,539,985	81,853,571	101,393,556
33 Butiks- och bostadslägenheter	664	194	858	1,395,023	584,162	1,979,185
34 Butikslägenheter	4,191	4,015	8,206	9,305,997	21,868,718	31,174,715
35 Kontors- o. bostadslägenheter	170	274	444	487,148	1,291,867	1,779,015
36 Kontorslägenheter	577	3,016	3,593	1,652,113	18,495,101	20,147,214
37 Lager- och bostadslägenheter	19	9	28	36,525	22,706	59,231
38 Lagerlokaler	1,177	721	1,898	1,242,953	3,026,870	4,269,823
39 Verkstads- o. bostadslägenheter	665	374	1,039	1,187,032	1,086,598	2,273,630
40 Verkstadslägenheter	2,348	1,831	4,179	3,846,619	10,469,147	14,315,766
41 Kafé- och bostadslägenheter	105	87	192	634,871	937,693	1,572,564
42 Kafélägenheter	344	480	824	1,297,520	3,925,378	5,222,898
43 Hotell- o. bostadslägenheter	88	144	232	534,132	3,162,875	3,697,007
44 Hotell-lägenheter	21	9	30	107,970	269,106	377,076
45 Anstalts- o. bostadslägenheter	80	155	235	333,549	1,409,094	1,742,643
46 Anstaltslägenheter	270	899	1,169	1,663,665	21,240,055	22,903,720
47 Garage- o. bostadslägenheter	2	1	3	5,600	1,000	6,600
48 Garage	246	1,052	1,298	210,185	2,454,470	2,664,655
49 Uthus- o. bostadslägenheter	5	1	6	7,600	2,560	10,160
50 Uthuslägenheter	317	6	323	212,963	104,726	317,689
51 III. Sommarbostäder. <i>Habitations d'été</i>	23	3	26	11,340	9,185	20,525

Anm. Beträffande fransk översättning se anm. sid. 68. *Pour le français voir note page 68.* — Beträffande innebörden av uttrycken »uthyrda», »outhyrda», »av ägaren begagnade» samt »fritt upplåtna» lägenheter, se anm. sid. 69.

¹⁾ *Locaux sans chauffage central.* — ²⁾ *Locaux avec chauffage central.* — ³⁾ *Loyers annuels pour les locaux non munis de chauffage central.* — ⁴⁾ *Loyers annuels pour les locaux munis de chauffage central (frais pour le chauffage compris).*
— ⁵⁾ Inre staden: Stockholm exkl. Brännkyrka (gamla) och Bromma församlingar.

Tab. 77. (Forts.) Antal lägenheter fördelade efter användning, upplåtelseformer och
(Suite.) *Nombre des locaux, répartis d'après leur usage et les modes*Inre staden. (Forts.)⁵⁾

Lägenhetskategorier. <i>Catégories de locaux.</i>	Uthyrda lägenheter. <i>Locaux loués.</i>						Outhyrda lägenheter. <i>Locaux vacants.</i>					
	Antal. <i>Nombre.</i>			Årshyra, kr. <i>Loyers annuels, cour.</i>			Antal. <i>Nombre.</i>			Årshyra, kr. <i>Loyers annuels, cour.</i>		
	Utan centralvärme. ¹⁾	Med centralvärme. ²⁾	I allt. <i>En tout.</i>	för lägenheter utan centralvärme. ³⁾	för lägenheter med centralvärme (totalhyra). ⁴⁾	I allt. <i>En tout.</i>	Utan centralvärme. ¹⁾	Med centralvärme. ²⁾	I allt. <i>En tout.</i>	för lägenheter utan centralvärme. ³⁾	för lägenheter med centralvärme (totalhyra). ⁴⁾	I allt. <i>En tout.</i>
1 Hela antalet. <i>Nombre total</i>	68,534	56,490	125,024	81,221,745	143,247,368	224,469,113	577	1,921	2,498	626,472	5,177,963	5,804,435
2 I. Bostadslägenheter. <i>Logements</i>	58,218	44,951	103,169	60,315,477	86,525,074	146,840,551	231	1,410	1,641	359,738	3,123,121	3,482,859
3 1 kök utan rum	154	2	156	47,590	950	48,540	2	—	2	585	—	585
4 Enkelrum	6,933	9,643	16,576	2,950,798	8,774,354	11,725,152	45	123	168	20,360	133,680	154,040
5 Därav utan kokvrå	5,393	1,016	6,409	2,121,109	777,586	2,898,695	36	12	48	14,960	11,820	26,780
6 » med »	1,540	8,627	10,167	829,689	7,996,768	8,826,457	9	111	120	5,400	121,860	127,260
7 Dubletter	1,081	2,695	3,776	1,007,964	4,341,608	5,349,572	20	81	101	19,155	129,463	148,618
8 Därav utan kokvrå	626	544	1,170	530,790	839,082	1,369,872	15	17	32	13,525	25,739	39,264
9 » med »	455	2,151	2,606	477,174	3,502,526	3,979,700	5	64	69	5,630	103,724	109,354
10 Tripletter m. fl.	82	150	232	113,712	360,663	474,375	4	2	6	5,610	5,000	10,610
11 Därav utan kokvrå	48	44	92	65,950	114,550	180,500	3	1	4	4,310	3,000	7,310
12 » med »	34	106	140	47,762	246,113	293,875	1	1	2	1,300	2,000	3,300
13 1 rum och del i kök	151	10	161	62,684	5,293	67,977	—	—	—	—	—	—
14 2 o. flera rum o. del i kök	17	—	17	9,093	—	9,093	—	—	—	—	—	—
15 1 rum och kök	20,652	11,965	32,617	13,111,681	14,069,797	27,181,478	19	552	571	9,318	740,683	750,001
16 2 » » »	15,656	8,855	24,511	15,966,309	15,588,204	31,554,513	38	270	308	39,780	505,340	545,120
17 3 » » »	6,394	3,866	10,260	9,518,805	9,341,135	18,859,940	21	99	120	29,720	246,100	275,820
18 4 » » »	3,158	2,714	5,872	6,128,046	8,373,099	14,501,145	27	71	98	56,250	229,814	286,064
19 5 » » »	2,218	2,105	4,323	5,413,653	8,162,614	13,576,267	18	80	98	44,600	319,320	363,920
20 6 » » »	1,076	1,499	2,575	3,291,328	7,184,993	10,476,321	16	80	96	46,060	404,640	450,700
21 7 » » »	393	696	1,089	1,433,598	4,061,722	5,495,320	11	24	35	40,700	135,520	176,220
22 8 » » »	154	368	522	691,866	2,591,543	3,283,409	6	10	16	22,600	77,100	99,700
23 9 » » »	58	185	243	294,950	1,510,537	1,805,487	1	7	8	4,000	57,850	61,850
24 10 » » »	19	86	105	108,100	839,828	947,928	1	7	8	6,500	98,000	104,500
25 11 » » »	7	43	50	45,950	427,168	473,118	1	2	3	6,500	15,611	22,111
26 12 » » »	6	30	36	36,950	339,666	376,616	1	1	2	8,000	15,000	23,000
27 13 » » »	3	20	23	19,800	258,800	278,600	—	—	—	—	—	—
28 14 » » »	—	8	8	—	106,300	106,300	—	—	—	—	—	—
29 15 och flera rum och kök	6	11	17	62,600	186,800	249,400	—	1	1	—	10,000	10,000
30 II. Andra lägenheter. <i>Autres locaux.</i>	10,309	11,539	21,848	20,903,618	56,722,294	77,625,912	333	511	844	262,144	2,054,842	2,316,986
31 Blandade lägenheter	1,708	1,134	2,842	4,389,322	7,134,795	11,524,117	2	6	8	5,400	27,877	33,277
32 Affärs- o. d. lägenheter	8,601	10,405	19,006	16,514,296	49,587,499	66,101,795	331	505	836	256,744	2,026,965	2,283,709
33 Butiks- och bostadslägenheter	635	186	821	1,337,635	555,790	1,893,425	1	2	3	3,000	7,177	10,177
34 Butikslägenheter	4,024	3,690	7,714	8,884,602	18,186,319	27,070,921	66	215	281	75,770	1,039,525	1,115,295
35 Kontors- o. bostadslägenheter	160	254	414	455,784	1,148,880	1,604,664	—	—	—	—	—	—
36 Kontorslägenheter	496	2,647	3,143	1,417,828	12,963,086	14,380,914	12	148	160	24,560	559,650	584,210
37 Lager- och bostadslägenheter	19	9	28	36,525	22,706	59,231	—	—	—	—	—	—
38 Lagerlokaler	1,016	624	1,640	1,041,449	2,286,397	3,327,846	116	64	180	95,330	152,540	247,870
39 Verkstads- o. bostadslägenh.	640	355	995	1,144,977	952,016	2,096,993	1	4	5	2,400	20,700	23,100
40 Verkstadslägenheter	2,196	1,635	3,831	3,138,850	5,709,056	8,847,906	39	39	78	34,840	113,100	147,940
41 Kafé- och bostadslägenheter	98	78	176	612,680	772,331	1,385,011	—	—	—	—	—	—
42 Kafélägenheter	324	452	776	1,217,520	3,710,750	4,928,270	2	5	7	4,800	18,000	22,800
43 Hotell- och bostadslägenheter	87	135	222	527,332	2,750,148	3,277,480	—	—	—	—	—	—
44 Hotell-lägenheter	11	4	15	69,050	105,006	174,056	—	—	—	—	—	—
45 Anstalts- o. bostadslägenheter	63	115	178	262,189	929,364	1,191,553	—	—	—	—	—	—
46 Anstaltslägenheter	110	387	497	405,813	4,612,033	5,017,846	—	3	3	—	36,200	36,200
47 Garage- o. bostadslägenheter	1	1	2	4,600	1,000	5,600	—	—	—	—	—	—
48 Garage	220	963	1,183	189,625	2,012,002	2,201,627	10	31	41	7,540	107,950	115,490
49 Uthus- och bostadslägenheter	5	1	6	7,600	2,560	10,160	—	—	—	—	—	—
50 Uthuslägenheter	204	3	207	149,559	2,850	152,409	86	—	86	13,904	—	13,904
51 III. Sommarbostäder. <i>Habitations d'été</i>	7	—	7	2,650	—	2,650	13	—	13	4,590	—	4,590

Anm. Beträffande fransk översättning se anm. sid. 68. *Pour le français voir note page 68.* — Beträffande innebörden av uttrycken¹⁾ *Locaux sans chauffage central.* — ²⁾ *Locaux avec chauffage central.* — ³⁾ *Loyers annuels pour les locaux non munis de chauffage*— ⁵⁾ Inre staden; Stockholm exkl. Brännkyrka (gamla) och Bromma församlingar.

förefintlighet av centralvärme jämte hyresbelopp i Stockholm vid slutet av år 1930.

*d'occupation, etc., ainsi que les loyers à Stockholm à la fin de l'année 1930.*Inre staden. ⁵⁾

Av ägaren begagnade lägenheter. <i>Locaux occupés par le propriétaire.</i>						Fritt upplåtna lägenheter. <i>Locaux cédés gratuitement.</i>						
Antal. <i>Nombre.</i>			Årshyra, kr. <i>Loyers annuels, cour.</i>			Antal. <i>Nombre.</i>			Årshyra, kr. <i>Loyers annuels, cour.</i>			
Utan centralvärme. ¹⁾	Med centralvärme. ²⁾	I allt. <i>En tout.</i>	för lägenheter utan centralvärme. ³⁾	för lägenheter med centralvärme (totalhyra). ⁴⁾	I allt. <i>En tout.</i>	Utan centralvärme. ¹⁾	Med centralvärme. ²⁾	I allt. <i>En tout.</i>	för lägenheter utan centralvärme. ³⁾	för lägenheter med centralvärme (totalhyra). ⁴⁾	I allt. <i>En tout.</i>	
6,915	8,588	15,503	9,594,764	42,422,553	52,017,317	2,065	5,011	7,076	1,367,138	5,118,469	6,485,607	1
6,296	7,458	13,754	6,643,735	11,487,588	18,131,323	2,034	4,920	6,954	1,318,364	4,469,259	5,787,623	2
1	1	2	280	300	580	14	11	25	4,600	5,294	9,894	3
213	1,099	1,312	98,038	757,180	855,218	613	2,550	3,163	219,432	1,236,190	1,455,622	4
124	47	171	56,375	23,823	85,198	559	2,233	2,792	194,304	1,021,311	1,215,615	5
89	1,052	1,141	41,663	723,357	770,020	54	317	371	25,128	214,879	240,007	6
29	653	682	23,598	755,267	778,865	40	178	218	23,078	153,327	176,405	7
17	18	35	13,100	19,963	33,063	33	119	152	18,803	86,015	104,818	8
12	635	647	10,498	735,304	745,802	7	59	66	4,275	67,312	71,587	9
7	62	69	13,500	111,112	124,612	16	21	37	13,750	37,727	51,477	10
4	4	8	7,900	9,300	17,200	16	14	30	13,750	28,055	41,805	11
3	58	61	5,600	101,812	107,412	—	7	7	—	9,672	9,672	12
3	—	3	1,150	—	1,150	3	6	9	1,200	4,200	5,400	13
—	—	—	—	—	—	—	1	1	—	1,200	1,200	14
1,972	2,701	4,673	1,173,430	2,539,471	3,712,901	528	930	1,458	248,915	798,460	1,047,375	15
2,127	1,450	3,577	1,910,730	2,066,979	3,977,709	511	756	1,267	357,655	833,926	1,191,581	16
1,009	486	1,495	1,322,026	919,720	2,241,746	169	161	330	164,122	228,565	392,687	17
432	317	749	729,663	783,941	1,513,604	54	65	119	67,590	133,843	201,433	18
246	258	504	538,960	829,112	1,368,072	32	79	111	64,215	195,007	259,222	19
145	150	295	388,290	617,513	1,005,803	18	60	78	43,250	175,510	218,760	20
58	79	137	194,900	375,325	570,225	13	37	50	32,977	113,641	146,618	21
25	66	91	102,900	388,256	491,156	12	17	29	36,200	66,049	102,249	22
11	31	42	45,020	216,654	261,674	5	12	17	18,000	53,849	71,849	23
4	24	28	10,900	184,450	195,350	2	15	17	5,000	73,832	78,832	24
2	19	21	12,000	173,850	185,850	1	10	11	4,400	56,805	61,205	25
3	9	12	15,600	89,811	105,411	1	1	2	1,980	10,000	11,980	26
—	8	8	—	72,193	72,193	2	2	4	12,000	8,500	20,500	27
1	16	17	7,000	193,664	200,664	—	1	1	—	5,000	5,000	28
8	29	37	55,750	412,790	468,540	—	7	7	—	278,334	278,334	29
617	1,127	1,744	2,947,129	30,925,780	33,872,909	30	91	121	48,574	649,210	697,784	30
32	79	161	222,394	1,266,409	1,488,803	6	20	26	4,364	69,474	73,838	31
535	1,048	1,583	2,724,735	29,659,371	32,384,106	24	71	95	44,210	579,736	623,946	32
28	6	34	54,388	21,195	75,583	—	—	—	—	—	—	33
101	107	208	345,625	2,639,174	2,984,799	—	3	3	—	3,700	3,700	34
8	15	23	30,850	107,087	137,937	2	5	7	514	35,900	36,414	35
65	200	265	207,525	4,954,065	5,161,590	4	21	25	2,200	18,300	20,500	36
—	—	—	—	—	—	—	—	—	—	—	—	37
44	33	77	105,974	587,933	693,907	1	—	1	200	—	200	38
22	9	31	37,255	109,298	146,553	2	6	8	2,400	4,584	6,984	39
110	153	263	666,279	4,617,086	5,283,365	3	4	7	6,650	29,905	36,555	40
7	6	13	22,191	159,976	182,167	—	3	3	—	5,386	5,386	41
17	20	37	74,700	190,628	265,328	1	3	4	500	6,000	6,500	42
1	9	10	6,800	412,727	419,527	—	—	—	—	—	—	43
10	5	15	38,920	164,100	203,020	—	—	—	—	—	—	44
15	34	49	69,910	456,126	526,036	2	6	8	1,450	23,604	25,054	45
146	471	617	1,223,392	16,071,191	17,294,583	14	38	52	34,460	520,631	555,091	46
1	—	1	1,000	—	1,000	—	—	—	—	—	—	47
16	56	72	13,020	333,318	346,338	—	2	2	—	1,200	1,200	48
—	—	—	—	—	—	—	—	—	—	—	—	49
26	3	29	49,300	101,876	151,176	1	—	1	200	—	200	50
2	3	5	3,900	9,185	13,085	1	—	1	200	—	200	51

»uthyrda», »outhyrda», »av ägaren begagnade» samt »fritt upplåtna» lägenheter, se anm. sid. 69.

central. — ⁴⁾ Loyers annuels pour les locaux munis de chauffage central (frais pour le chauffage compris).

Tab. 78. Byggnadsverksamheten och bostads-
Constructions et habitations

1	2	3	4			5			6			7	8	9			10	11	12
År eller period. <i>Années ou périodes.</i>	Mantals- skrivnen folk- mängd d. 1/1. <i>Population civile le 1/1.</i>	Folkökning. <i>Accroissement de la population.</i>	Bostadsbeståndet d. 1/1. ¹⁾ <i>Nombre total des logements et des foyers²⁾ le 1/1.</i>			Beviljade eldstäder. ²⁾ ³⁾ <i>Permis de bâtir délivrés.</i>			Fullbordade eldstäder (brutto). ²⁾ ⁴⁾ <i>Constructions nouvelles.</i>			Bonings- rum. <i>Pièces d'habitation.</i>	Kök. <i>Cuisines.</i>	Summa eldstäder. ²⁾ <i>Total des foyers.²⁾</i>	Bonings- rum. <i>Pièces d'habitation.</i>	Kök. <i>Cuisines.</i>	Summa eldstäder. ²⁾ <i>Total des foyers.²⁾</i>		
			Bostads- lägenheter. <i>Nombre des logements.</i>	Eldstäder ²⁾ i bostads- lägenheter. <i>Foyers²⁾ dans les logements.</i>	Eldstäder ²⁾ i samtliga lägenheter. <i>Foyers²⁾ dans tous les locaux.</i>	Bonings- rum. <i>Pièces d'habitation.</i>	Kök. <i>Cuisines.</i>	Summa eldstäder. ²⁾ <i>Total des foyers.²⁾</i>	Bonings- rum. <i>Pièces d'habitation.</i>	Kök. <i>Cuisines.</i>	Summa eldstäder. ²⁾ <i>Total des foyers.²⁾</i>								
1869	129,339	1,789	.	.	105,555	529	158	687	
1870	131,128	2,469	.	.	105,748	399	115	514	
1869—70 (två år)		4,258				928	273	1,201	
1871	133,597	3,335	.	.	105,942	457	119	576	
1872	136,932	2,964	.	.	106,396	768	144	912	
1873	139,896	1,355	.	.	106,601	1,114	239	1,353	
1874	141,251	2,056	.	.	106,927	1,223	226	1,449	
1875	143,307	1,667	.	.	107,910	1,038	200	1,238	
1871—75		11,377				4,600	928	5,528	
1876	144,974	2,548	.	.	108,296	2,039	545	2,584	
1877	147,522	6,006	.	.	109,166	2,342	697	3,039	
1878	153,528	8,194	.	.	110,540	2,103	628	2,731	
1879	161,722	1,318	.	.	111,912	4,030	1,175	5,205	
1880	163,040	4,828	.	.	113,418	6,567	2,172	8,739	3,864	1,427	5,291	
1876—80		22,894				17,081	5,217	22,298	
1881	167,868	6,834	.	.	118,534	6,232	2,086	8,318	5,704	1,897	7,601	
1882	174,702	7,656	.	.	124,477	7,358	2,778	10,136	7,062	2,327	9,389	
1883	182,358	8,484	.	.	131,205	7,052	3,052	10,104	5,718	2,243	7,961	
1884	190,842	9,939	.	.	137,106	10,116	4,252	14,368	7,387	3,162	10,549	
1885	200,781	10,357	.	.	145,011	10,110	4,335	14,445	7,710	3,074	10,784	
1881—85		43,270				40,868	16,503	57,371	33,581	12,703	46,284	
1886	211,138	5,669	.	.	153,318	4,338	1,519	5,857	5,024	1,822	6,846	
1887	216,807	4,744	.	.	158,686	4,088	1,186	5,274	4,478	1,633	6,111	
1888	221,551	6,567	.	.	163,109	4,746	1,591	6,337	4,761	1,556	6,317	
1889	228,118	8,232	.	.	167,726	7,196	2,150	9,346	4,047	1,308	5,355	
1890	236,350	8,981	.	.	171,357	4,539	1,236	5,775	5,918	1,704	7,622	
1886—90		34,193				24,907	7,682	32,589	24,228	8,023	32,251	
1891	245,331	2,720	.	.	176,582	1,239	344	1,583	3,278	904	4,182	
1892	248,051	1,201	.	.	179,045	1,162	439	1,601	1,320	397	1,717	
1893	249,252	3,685	.	.	179,993	927	352	1,279	655	299	924	
1894 ¹⁷⁾	252,937	6,367	.	.	180,136	2,720	1,024	3,744	1,899	620	2,519	
1895	259,304	7,796	53,699	166,428	181,614	4,410	1,494	5,904	2,981	998	3,979	
1891—95		21,769				10,458	3,653	14,111	10,133	3,188	13,321	
1896	267,100	7,509	54,308	169,133	184,439	5,840	2,669	8,509	4,647	1,634	6,281	
1897	274,609	8,186	55,302	173,533	189,036	4,865	1,905	6,770	3,166	1,331	4,497	
1898	282,795	8,794	55,999	176,611	192,251	5,580	1,859	7,439	4,523	1,659	6,182	
1899	291,589	5,489	56,769	180,029	195,820	3,232	975	4,207	5,428	1,642	7,070	
1900	297,078	3,445	57,905	185,046	201,061	1,897	717	2,614	2,996	1,180	4,176	
1896—1900		33,423				21,414	8,125	29,539	20,760	7,446	28,206	

Anm. För upplysningar rörande siffrornas tillkomst ur teknisk-statistik synpunkt får hänvisas till Statistisk månadskrift 1925, h. 3 mellan skilda tidsepoker och -perioder göras med en viss försiktighet. — Årtalen med feta siffror utmärka de år, då bostadsräkning ägt rum

¹⁾ Siffrorna för den 1/1 1869, 1/1 1881, 1/1 1891 och 1/1 1895 äro hämtade ur de allmänna bostadsräkningarna i Stockholm resp. år; särskilt gäller detta siffrorna 1/1 1869—1/1 1879 (sannolikt är eldstadsantalet år 1869 och närmast följande år alltför högt angivet). — ²⁾ Bo- i % av folkmängden vid början av året (perioden); kol. 3: kol. 2; *Accroissement de la population en % de la population au début de l'année* not 14. *Foyers nouveaux en % de tous les foyers dans les logements au début de l'année (de la période).* — ³⁾ *Pièces d'habitation ou cuisines.* ¹³⁾ Eldstäder i outhyrda bostadslägenheter i % av samtliga eldstäder i bostadslägenheter; kol. 22: kol. 5 (jfr not 14). — ¹⁴⁾ Till grund för beräk- approximativa uppskattningar av eldstadsbeståndet i bostadslägenheter. — ¹⁵⁾ Med hänsyn till den osäkerhet, som utmärker siffrorna för bostads- rorna för åren 1880—1894 måste anses som approximativa. — ¹⁶⁾ Fullbordade eldstäder med frånräknande av rivna. — ¹⁷⁾ De vid bostadsräk-

förhållandena i Stockholm åren 1869—1931.

å Stockholm, en 1869—1931.

13		14	15	16	17	18	19		20		21	22	23	24	25	26	27	28	29	
Rivna eldstäder. ^{2) 4)} <i>Démolitions.</i>			Nettotillskott av eldstäder. ^{2) 16)} <i>Augmentation nette des constructions.</i>			Outhyrda bostadslägenheter och eldstäder ²⁾ d. ^{1/1} .				Relativa tal. <i>Chiffres relatifs.</i>							År eller period.			
Bonings- rum. <i>Pièces d'habita- tion.</i>	Kök. <i>Cuisines.</i>	Summa eldstä- der. ²⁾ <i>Total des foyers.⁹⁾</i>	Bonings- rum. <i>Pièces d'habita- tion.</i>	Kök. <i>Cuisi- nes.</i>	Summa eldstä- der. ²⁾ <i>Total des foyers.⁹⁾</i>	Bo- stads- lägen- heter. <i>Loge- ments.</i>	Bo- nings- rum. <i>Pièces d'habi- tation.</i>	Kök. <i>Cuisi- nes.</i>	Summa eldstä- der. ²⁾ <i>Total des foyers.⁹⁾</i>	Folk- ökning, %. ⁵⁾	Full- borda- de eld- städer ²⁾ i % av samt- liga. ⁷⁾ ^{8) 14)}	Folkmängden d. ^{1/1} pr 100 eldstäder. ^{2) 15)} <i>Population le ^{1/1} par 100 foyers.⁹⁾</i>	Ledighets- procent. <i>Locaux vacants en % du total.</i>	i bostads- lägen- heter. ¹⁰⁾ <i>dans les logements.</i>	i samtliga lägen- heter ¹¹⁾ <i>dans tous les locaux.</i>	Bo- stads- lägen- heter. ¹²⁾ <i>Loge- ments.</i>	Eld- städer. ^{2) 13) 14)} <i>Foyers. 9)</i>	Summa eller medeltal. <i>Total ou moyenne.</i>		
																	1869			
																	1870			
																	1869—70			
																	(två år)			
																	1871			
																	1872			
																	1873			
																	1874			
																	1875			
																	1871—75			
																	1876			
																	1877			
																	1878			
																	1879			
136			39	175	3,728	1,388	5,116					2.96	5.17		144			1880		
																	1876—80			
350	125	475	5,354	1,772	7,126							4.07	7.10		142			1881		
1,018	310	1,328	6,044	2,017	8,061							4.38	8.34		140			1882		
655	233	888	5,063	2,010	7,073							4.65	6.70		139			1883		
820	262	1,082	6,567	2,900	9,467							5.21	8.49		139			1884		
638	196	834	7,072	2,878	9,950							5.16	8.20		138			1885		
3,481			1,126	4,607	30,100	11,577	41,677					25.78	43.20		139.6			1881—85		
304	117	421	4,720	1,705	6,425							2.68	4.92		138			1886		
632	183	815	3,846	1,450	5,296							2.19	4.24		137			1887		
621	160	781	4,140	1,396	5,536	2,801	7,090	2,110	9,200			2.96	4.26		136	6.20			1888	
770	242	1,012	3,277	1,066	4,343	2,275	6,120	1,657	7,777			3.61	3.50		136	5.09			1889	
1,025	338	1,363	4,893	1,366	6,259	1,761	4,875	1,259	6,134			3.80	4.88		138	3.93			1890	
3,352			1,040	4,392	20,876	6,983	27,859					16.19	23.16		136.8			1886—90		
431	137	568	2,847	767	3,614	2,604	8,536	1,982	10,518	1.11	2.59		139			6.53			1891	
252	76	328	1,068	321	1,389	2,197	6,704	1,594	8,298	0.48	1.05		139			5.07			1892	
548	165	713	107	104	211	2,183	6,621	1,541	8,162	1.48	0.56		138			4.96			1893	
282	71	353	1,617	549	2,166	1,523	4,698	1,019	5,717	2.52	1.53		140			3.47			1894	
590	192	782	2,391	806	3,197	767	2,204	438	2,642	3.01	2.39	156	143	1.43	1.59			1895		
2,103			641	2,744	8,030	2,547	10,577					8.87	8.26		139.8		4.31			1891—95
828	249	1,077	3,819	1,385	5,204	686	2,142	504	2,646	2.81	3.71	158	145	1.26	1.56			1896		
650	206	856	2,516	1,125	3,641	358	1,126	203	1,329	2.98	2.59	158	145	0.65	0.77			1897		
1,669	473	2,142	2,854	1,186	4,040	550	1,609	431	2,040	3.11	3.50	160	147	0.98	1.16			1898		
949	186	1,135	4,479	1,456	5,935	246	482	120	602	1.88	3.93	162	149	0.43	0.33			1899		
517	152	669	2,479	1,028	3,507	840	2,662	722	3,384	1.16	2.26	161	148	1.45	1.83			1900		
4,613			1,266	5,879	16,147	6,180	22,327					12.51	16.68	159.8	146.8	0.96	1.13			1896—1900

sid. 5*—11*. — Enär siffrerier, som spänna över en tidsperiod av åtskilliga decennier, i allmänhet bliva av något heterogen natur, böra jämförelser avseende början av året.

siffrorna för övriga år äro approximativt beräknade av statistiska kontoret; siffrorna för ^{1/1} 1869—^{1/1} 1894 kunna ej betraktas som fullt säkra, ningsrum eller kök. — ³⁾ Se not 3 å sid. 76. — ⁴⁾ Uppgifterna över verkställda rivningar torde ej vara alldes fullständiga. — ⁵⁾ Folkökning (*de la période*). — ⁶⁾ Se not 4 å sid. 77. — ⁷⁾ Samtliga eldstäder i bostadslägenheter vid början av året (perioden). — ⁸⁾ Kol. 12: kol. 5. (Jfr — ¹⁰⁾ Kol. 2: kol. 5. — ¹¹⁾ Kol. 2: kol. 6. — ¹²⁾ Outhyrda bostadslägenheter i % av samtliga bostadslägenheter d. ^{1/1}; kol. 19: kol. 4. — ningarna av de i kol. 24 och kol. 28 anförda talen för år 1894 och tidigare är ligga vissa av statistiska kontoret verkställda, i tabellen ej anförda beståndet ^{1/1} 1869—^{1/1} 1879 (jfr not 1), hava några siffror rörande folkmängden pr 100 eldstäder ej uträknats för nämnda tidsperiod. — Siffringen ^{1/1} 1894 framkomna resultaten hava ej kommit till användning i tabellen.

Tab. 78. (Forts.). Byggnadsverksamheten och (Suite). Constructions et habita-

1	2	3	4	5	6	7 8 9 10				11 12 13 14				15	16
År eller period. <i>Années ou périodes.</i>	Mantalskriven folk-mängd d. 1/1. <i>Population civile le 1/1.</i>	Folkökning. <i>Accroissement de la population.</i>	Bostadsbeståndet d. 1/1. ¹⁾ <i>Nombre total des logements et des foyers</i> ²⁾ le 1/1.			Beviljade bostadslägenheter och eldstäder. ^{2) 3)} <i>Permis de bâtir délivrés.</i>				Fullbordade bostadslägenheter och eldstäder ²⁾ (brutto). ⁴⁾ <i>Constructions nouvelles.</i>				Rivna bostadseldstä. <i>Démoli.</i>	
			Bostadslägenheter. <i>Nombre des logements.</i>	Eldstäder ²⁾ i bostadslägenheter. <i>Foyers</i> ³⁾ dans les logements.	Eldstäder ²⁾ i samtliga lägenheter. <i>Foyers</i> ³⁾ dans tous les locaux.	Bostadslägenheter. <i>Logements.</i>	Boningsrum. <i>Pièces d'habitation.</i>	Kök. <i>Cuisines.</i>	Summa eldstäder. ²⁾ <i>Total des foyers.</i> ³⁾	Bostadslägenheter. <i>Logements.</i>	Boningsrum. <i>Pièces d'habitation.</i>	Kök. <i>Cuisines.</i>	Summa eldstäder. ²⁾ <i>Total des foyers.</i> ³⁾	Bostadslägenheter. <i>Logements.</i>	Boningsrum. <i>Pièces d'habitation.</i>
1901	300,523	1,174	58,573	188,013	204,160	.	3,281	1,250	4,531	.	3,205	1,091	4,296	.	590
1902	301,697	3,418	59,686	191,586	207,733	.	6,448	2,651	9,099	.	3,826	1,441	5,267	.	569
1903	305,115	4,532	61,103	196,133	212,280	.	10,154	4,219	14,373	.	6,968	2,893	9,861	.	1,161
1904	309,647	8,299	63,715	204,516	220,663	.	4,468	1,971	6,439	.	8,689	3,465	12,154	.	1,636
1905	317,946	6,542	66,844	214,560	230,707	.	7,361	2,829	10,190	.	6,090	2,500	8,590	.	1,001
1901—05		23,965				.	31,712	12,920	44,632	.	28,778	11,390	40,168	.	4,957
1906	324,488	8,250	68,032	216,117	233,533	.	8,469	3,035	11,504	2,891	6,481	2,623	9,104	.	3,436
1907	332,738	4,722	69,528	220,859	238,275	4,023	10,159	3,337	13,496	2,687	6,680	2,275	8,955	.	2,050
1908	337,460	2,122	71,529	227,203	244,619	1,583	3,711	1,002	4,713	1,624	4,233	1,450	5,683	.	1,120
1909	339,582	2,234	72,865	231,439	248,855	1,093	2,846	885	3,731	2,099	5,399	1,717	7,116	.	1,027
1910	341,816	2,016	74,682	237,199	254,615	1,952	4,653	1,633	6,286	1,929	4,670	1,734	6,404	.	733
1906—10		19,344				.	29,838	9,892	39,730	11,230	27,463	9,799	37,262	.	8,366
1911	343,832	2,767	76,448	242,957	258,367	2,669	5,175	1,937	7,112	1,376	3,503	1,234	4,737	.	567
1912	346,599	4,356	77,493	246,930	262,340	3,885	9,415	3,305	12,720	2,279	5,400	1,893	7,293	.	926
1913 ¹⁴⁾	376,171	¹⁵⁾ 5,914	¹⁶⁾ 79,409	¹⁶⁾ 252,997	¹⁶⁾ 268,407	2,741	6,655	2,348	9,003	3,388	7,537	2,684	10,221	237	541
1914	382,085	4,185	91,958	281,043	297,032	1,688	4,127	1,275	5,402	2,268	5,968	1,976	7,944	160	369
1915	386,270	6,157	94,066	288,513	304,502	1,266	3,888	1,065	4,953	1,272	3,328	1,019	4,347	176	471
1911—15		¹⁵⁾ 23,379				12,249	29,260	9,930	39,190	10,583	25,736	8,806	34,542	.	2,874
1916 ¹⁷⁾	398,639	¹⁵⁾ 10,153	96,902	296,944	314,012	880	2,223	543	2,766	1,067	2,629	778	3,407	102	184
1917	408,792	4,371	97,867	300,084	317,152	633	1,788	532	2,320	1,721	3,457	1,354	4,811	100	282
1918	413,163	— 4,707	99,488	304,532	321,600	589	1,688	460	2,148	576	1,312	456	1,768	88	310
1919	408,456	6,745	99,976	305,916	322,984	841	2,238	699	2,937	806	1,654	676	2,330	17	90
1920	415,201	4,587	100,765	308,140	325,208	829	2,432	674	3,106	505	1,260	441	1,701	22	93
1916—20		¹⁵⁾ 21,149				3,772	10,369	2,908	13,277	4,675	10,312	3,705	14,017	329	959
1921	419,788	2,254	101,338	309,613	325,574	972	2,893	883	3,776	1,326	2,962	1,147	4,109	.	.
1922	422,042	2,902	102,664	313,722	329,683	1,550	4,768	1,385	6,153	823	2,175	714	2,889	14	29
1923	424,944	4,868	103,473	316,569	332,530	2,540	7,282	2,237	9,519	1,793	5,234	1,554	6,788	72	198
1924	429,812	9,084	105,194	323,112	339,073	3,921	9,307	3,124	12,431	3,571	8,641	2,741	11,382	114	343
1925	438,896	²¹⁾ 3,632	108,651	334,061	350,022	5,016	10,569	4,002	14,571	4,275	9,612	3,410	13,022	236	476
1921—25		22,740				13,999	34,819	11,631	46,450	11,788	28,624	9,566	38,190	436	1,046
1926	442,528	10,804	114,339	350,138	365,080	6,533	11,851	5,174	17,025	6,165	12,188	4,960	17,148	314	588
1927	453,332	11,367	120,190	366,448	381,390	6,328	11,652	4,788	16,440	6,935	12,535	5,112	17,647	555	1,158
1928	464,699	9,395	126,570	382,524	397,466	4,696	8,458	3,374	11,832	6,082	10,648	4,278	14,926	866	1,936
1929	474,094	12,090	131,786	394,878	409,820	9,363	14,545	5,955	20,500	5,606	9,445	4,070	13,515	1,225	2,732
1930 ²²⁾	486,672	¹⁵⁾ 15,531	²³⁾ 136,167	²³⁾ 404,598	²³⁾ 419,540	9,271	16,628	6,432	23,060	8,690	14,408	5,660	20,068	1,064	2,581
1926—30		¹⁵⁾ 59,187				36,191	63,134	25,723	88,857	33,478	59,224	24,080	83,304	4,024	8,995
1931	502,203	12,130	145,640	419,256	433,166	6,314	11,342	4,703	16,045	8,306	14,574	5,762	20,336	773	1,392
1932	514,333		153,173	437,713											

Anm. För upplysningar rörande siffrornas tillkomst ur teknisk-statistisk synpunkt får hänvisas till Statistisk månadskrift 1925, h. 3, sid.

¹⁾ Siffrorna för 1/1 1901, 1/1 1906, 1/1 1911, 1/1 1916, 1/1 1921, 1/1 1926, 1/1 1931 äro hämtade ur de allmänna bostadsräkningarna i Stockholm (jfr anm.). För närmare detaljer rörande bostadsbeståndet se Tab. 74. — ²⁾ Boningsrum eller kök. — ³⁾ Lägenheter och eldstäder i byggnader, varå byggnadsverksamheten, fr. o. m. år 1916 däremot även den statliga och kommunala. Ifråga om den privata byggnadsverksamheten avse upp-synning. — ⁴⁾ Uppgifterna rörande verkställda rivningar torde ej vara alldeles fullständiga. — ⁵⁾ Folkökning i % av folkmängden vid början av i bostadslägenheter vid början av året (perioden). — ⁶⁾ *Pièces d'habitation ou cuisines.* — ⁷⁾ Fullbordade lägenheter och eldstäder med frånräknande av för 1922—1925 samt 1927—1930 anförda siffrorna för outhyrda lägenheter och eldstäder avse den ¹⁵⁾/₁₁ närmast föregående år. — ¹²⁾ Kol. 2: *holm le 1/1 1913.* — ¹³⁾ De genom Brännkyrkas och Brommas samt vissa delars av Nacka inkorporering erhållna folkmängdstillskotten (jfr not 14, *comprise (cfr alinea 14).* — ¹⁷⁾ Bromma (6,212 inv.) inkorporerat d. 1/1 1916. *La paroisse de Bromma (6,212 hab.) annexée à Stockholm le 1/1* līga bostadslägenheter d. 1/1 (jfr not 11); kol. 23: kol. 4. — ²⁰⁾ Kol. 14: kol. 5. *Foyers nouveaux en % de tous les foyers dans les logements visad.* — ²²⁾ Vissa delar av Nacka (488 inv.) inkorporerade d. 1/1 1930. *Parties de Nacka (488 hab.) annexées à Stockholm le 1/1 1930.* —

bostadsförhållandena i Stockholm åren 1869—1931.

tions à Stockholm, en 1869—1931.

17	18	19	20	21	22	23	24	25	26	27	28	29	30	31	32	33	
lägenheter och der. ^{2) 5)}		Nettotillskott av bostadslägenheter och eldstäder. ^{2) 5)} <i>Augmentation nette des constructions.</i>				Outhyrda bostadslägenheter och eldstäder ^{2) d. 1/1.} ¹¹⁾ <i>Logements et foyers vacants le 1/1.</i>				Relativa tal. <i>Chiffres relatifs.</i>						År eller period.	
<i>Cuisines.</i>		Bo- stads- lägen- heter. <i>Loge- ments.</i>	Bo- nings- rum. <i>Pièces d'habi- tation.</i>	<i>Cuisi- nes.</i>	Summa eld- städer. ²⁾ <i>Total des foyers.⁸⁾</i>	Bo- stads- lägen- heter. <i>Loge- ments.</i>	Bo- nings- rum. <i>Pièces d'habi- tation.</i>	<i>Cuisi- nes.</i>	Summa eld- städer. ²⁾ <i>Total des foyers.⁸⁾</i>	Folk- ökning, i % ⁶⁾	Full- borda- de eld- städer. ²⁾ i % av samtliga 7). ²⁰⁾	Folk- mängden d. 1/1 pr 100 eldstäder. ²⁾ <i>Population le 1/1 par 100 foyers.⁸⁾</i>	Ledighets- procent. <i>Locaux vacants en % du total.</i>		Summa eller medeltal. <i>Total ou moyenne.</i>		
Kök.	Summa eld- städer. ²⁾ <i>Total des foyers.⁸⁾</i>			Kök.	Summa eld- städer. ²⁾ <i>Total des foyers.⁸⁾</i>			Kök.	Summa eld- städer. ²⁾ <i>Total des foyers.⁸⁾</i>	Folk- ökning, i % ⁶⁾	Full- borda- de eld- städer. ²⁾ i % av samtliga 7). ²⁰⁾	Folk- mängden d. 1/1 pr 100 eldstäder. ²⁾ <i>Population le 1/1 par 100 foyers.⁸⁾</i>	Bo- stads- lägen- heter. ¹²⁾ <i>dans les logements.</i>	Eld- städer. ¹³⁾ <i>dans tous les locaux.</i>	Bo- stads- lägen- heter. ¹⁰⁾ <i>Loge- ments.</i>	Eld- städer. ¹¹⁾ <i>Foyers.⁸⁾</i>	
133	723	.	2,615	958	3,573	432	1,736	326	2,062	0.39	2.28	160	147	0.74	1.10	1901	
151	720	.	3,257	1,290	4,547	749	2,490	627	3,117	1.13	2.75	157	145	1.25	1.63	1902	
317	1,478	.	5,807	2,576	8,383	689	2,168	539	2,707	1.49	5.03	156	144	1.13	1.38	1903	
474	2,110	.	7,053	2,991	10,044	1,631	4,226	1,451	5,677	2.68	5.94	151	140	2.56	2.78	1904	
259	1,260	.	5,089	2,241	7,330	2,140	5,688	1,908	7,596	2.06	4.00	148	138	3.20	3.54	1905	
1,334	6,291	.	23,821	10,056	33,877					7.97	21.36	154.3	142.7	1.82	2.13	1901—05	
926	4,362	.	3,045	1,697	4,742	1,362	3,743	1,146	4,889	2.54	4.21	150	139	2.00	2.26	1906	
561	2,611	.	4,630	1,714	6,344	496	1,785	414	2,199	1.42	4.05	151	140	0.71	1.00	1907	
327	1,447	.	3,113	1,123	4,236	439	1,839	347	2,186	0.63	2.50	149	138	0.61	0.96	1908	
329	1,356	.	4,372	1,388	5,760	726	3,114	581	3,695	0.66	3.07	147	136	1.00	1.60	1909	
217	950	.	3,937	1,517	5,454	1,074	4,203	910	5,113	0.59	2.70	144	134	1.44	2.16	1910	
2,360	10,726	.	19,097	7,439	26,536					5.96	17.24	148.0	137.4	1.15	1.60	1906—10	
197	764	.	2,936	1,037	3,973	1,415	4,741	1,094	5,835	0.80	1.95	142	133	1.85	2.40	1911	
300	1,226	.	4,474	1,593	6,067	1,466	4,821	1,140	5,961	1.26	2.95	140	132	1.89	2.41	1912	
190	731	3,151	6,996	2,494	9,490	¹⁰⁾ 1,233	¹⁰⁾ 4,053	¹⁰⁾ 967	¹⁰⁾ 5,020	1.57	4.04	¹⁰⁾ 139	¹⁰⁾ 131	¹⁰⁾ 1.55	¹⁰⁾ 1.98	1913	
105	474	2,108	5,599	1,871	7,470	3,025	7,445	2,568	10,013	1.10	2.83	136	129	3.29	3.56	1914	
129	600	1,096	2,857	890	3,747	3,674	9,613	3,008	12,621	1.59	1.51	134	127	3.91	4.37	1915	
921	3,795	.	22,862	7,885	30,747					6.80	14.22	137.9	130.1	2.58	3.01	1911—15	
83	267	965	2,445	695	3,140	3,000	7,532	2,404	9,936	2.55	1.15	134	127	3.10	3.35	1916	
81	363	1,621	3,175	1,273	4,448	672	1,153	482	1,635	1.07	1.60	136	129	0.69	0.54	1917	
74	384	488	1,002	382	1,384	184	326	134	460	-1.14	0.58	136	128	0.18	0.15	1918	
16	106	789	1,564	660	2,224	114	202	67	269	1.65	0.76	134	126	0.11	0.09	1919	
18	111	483	1,167	423	1,590	89	175	62	237	1.10	0.55	135	128	0.09	0.08	1920	
272	1,231	4,346	9,353	3,433	12,786					5.31	4.72	134.9	127.7	0.82	0.83	1916—20	
.	.	1,326	2,962	1,147	4,109	66	212	51	263	0.54	1.33	136	129	0.07	0.08	1921	
13	42	809	2,146	701	2,847	122	467	99	566	0.69	0.92	135	128	0.12	0.18	1922	
47	245	1,721	5,036	1,507	6,543	130	503	103	606	1.15	2.14	134	128	0.13	0.19	1923	
90	433	3,457	8,298	2,651	10,949	225	769	182	951	2.11	3.52	133	127	0.21	0.29	1924	
181	657	4,039	9,136	3,229	12,365	227	848	177	1,025	²¹⁾ 0.83	3.90	131	125	0.21	0.31	1925	
331	1,377	11,352	27,578	9,235	36,813					5.42	12.33	133.7	127.3	0.15	0.21	1921—25	
250	838	5,851	11,600	4,710	16,310	620	2,107	507	2,614	2.44	4.90	126	121	0.54	0.75	1926	
413	1,571	6,380	11,377	4,699	16,076	909	3,139	745	3,884	2.51	4.82	124	119	0.76	1.06	1927	
636	2,572	5,216	8,712	3,642	12,354	1,228	3,884	1,007	4,891	2.02	3.90	121	117	0.97	1.28	1928	
1,063	3,795	4,381	6,713	3,007	9,720	1,196	3,742	972	4,714	2.55	3.42	120	116	0.91	1.19	1929	
830	3,411	7,626	11,827	4,830	16,657	1,323	3,473	1,095	4,568	3.19	4.96	120	116	0.97	1.13	1930	
3,192	12,187	29,454	50,229	20,888	71,117					13.37	23.79	122.3	117.6	0.84	1.09	1926—30	
487	1,879	7,533	13,182	5,275	18,457	2,067	4,855	1,681	6,536	2.42	4.85	120	116	1.42	1.56	1931	
						3,032	8,353	2,424	10,777			118		1.98	2.46	1932	

5*—11*. — Årtalen med feta siffror utmärka de år, då bostadsräkning ägt rum, avseende början av året. — Jfr anm. till Tab. 79.

resp. år; siffrorna för övriga år äro av statistiska kontoret approximativt beräknade på grundval av de i tabellen anförda nettotillkomstsiffrorna byggnadslov beviljats; uppgifterna avse endast den privata byggnadsverksamheten. — ⁴⁾ Uppgifterna omfatta t. o. m. år 1915 endast den privata gifterna t. o. m. år 1905 »i stomme avsynade nybyggnader», under det att de fr. o. m. år 1906 avse »nybyggnader anmälda till slutlig av-året (perioden); kol. 3: kol. 2. *Accroissement de la population en % de la population au début de l'année (de la période).* — ⁷⁾ Samtliga eldstäder rymna. — ¹⁰⁾ Eldstäder i outhyrda bostadslägenheter i % av samtliga eldstäder i bostadslägenheter d. 1/1 (jfr not 11); kol. 26: kol. 5. — ¹¹⁾ De kol. 5. — ¹²⁾ Kol. 2: kol. 6. — ¹⁴⁾ Brännkyrka (25,216 inv.) inkorporerat d. 1/1 1913. *La paroisse de Brännkyrka (25,216 hab.) annexée à Stock-17 och 22) hava icke inräknats i de anförda folkökningssiffrorna. — ¹⁶⁾ Brännkyrka ej medräknat (jfr not 14). *La paroisse de Brännkyrka non 1916. — ¹⁸⁾ Antalet eldstäder i »i stomme avsynade nybyggnader» (jfr not 4) uppgick till 11,086. — ¹⁹⁾ Outhyrda bostadslägenheter i % av samt-
au début de l'année (de la période). — ²¹⁾ Folkmängdstillväxten i Stockholm år 1925 är av mantalsskrivningstekniska skäl något för lågt redo-
— ²³⁾ Nackadelen ej medräknad (jfr not 22). *La partie de Nacka non comprise (cfr alinéa 22).***

Tab. 79. Beviljade samt fullbordade byggnads-
Permis de bâtir délivrés, constructions

Församlingar. Paroisses.	Antal byggnader. Nombre de constructions.	Därav Dont			Bostadslägenheter.								
		nya. 14) nouv. ves.	ombyggnads- re- bâties.	ändrade. chan- gées.	1 rum utan kök. ¹⁾	2 rum utan kök. ¹⁾	1 rum med kokvrå. ²⁾	2 rum med kokvrå. ²⁾	3 o. fl. rum i regel med kokvrå. ⁹⁾	1 rum och kök. ³⁾	2 rum och kök. ³⁾	3 rum och kök. ³⁾	
Av byggnadsnämnden beviljade byggnadsföret.¹²⁾ Permis de bâtir délivrés.													
1 Storkyrkan	3	—	—	3	—	—	—	—	—	—	—	—	
2 Klara	5	—	—	5	—	—	—	—	—	—	—	—	
3 Kungsholms	37	37	—	—	1	6	373	68	¹⁷⁾ 12	367	218	85	
4 S:t Görän	33	31	—	2	7	—	219	91	¹⁷⁾ 13	866	187	58	
5 Adolf Fredrik	12	4	—	8	—	—	33	5	—	6	25	8	
6 Gustav Vasa	5	1	1	3	—	—	—	—	—	4	10	—	
7 Matteus	4	3	—	1	—	—	—	—	—	—	—	—	
8 Jakob	13	8	—	5	—	—	30	10	—	8	1	—	
9 Johannes	3	1	—	2	—	—	2	1	—	18	10	—	
10 Engelbrekt	17	10	—	7	—	—	150	8	—	21	16	6	
11 Hedvig Eleonora	7	3	—	4	—	—	38	13	—	22	20	6	
12 Oscar	9	6	—	3	—	—	16	11	—	2	9	32	
13 Katarina	29	24	—	5	—	—	64	46	—	370	173	95	
14 Sofia	3	1	—	2	—	—	11	—	—	24	13	4	
15 Maria	14	12	—	2	—	—	127	22	—	214	59	13	
16 Högalid	11	9	—	2	—	—	54	46	—	185	79	3	
17 Brännkyrka (nya)	110	100	—	10	—	—	7	14	—	50	60	42	
18 Enskede	260	255	—	5	—	—	1	—	—	63	81	109	
19 Bromma	482	469	—	13	—	—	105	6	¹⁷⁾ 1	238	121	138	
20 Summa Total 1931	1,057	974	1	82	8	6	1,230	341	26	2,458	1,052	599	
21 1930	1,067	951	10	106	39	—	2,189	562	49	3,481	1,457	621	
Fullbordade byggnadsföretag.⁵⁾													
22 Storkyrkan	1	—	—	1	—	—	—	—	—	—	—	—	
23 Klara	21	11	—	10	—	—	19	4	—	—	3	4	
24 Kungsholms	44	40	—	4	5	—	389	204	¹⁷⁾ 27	308	253	122	
25 S:t Görän	31	26	1	4	—	—	187	87	¹⁷⁾ 11	482	169	39	
26 Adolf Fredrik	7	3	—	4	—	—	7	5	—	7	16	24	
27 Gustav Vasa	10	4	—	6	—	—	26	3	—	23	20	5	
28 Matteus	9	9	—	—	2	—	22	6	—	56	24	14	
29 Jakob	7	2	—	5	1	—	2	3	—	—	—	1	
30 Johannes	9	3	—	6	—	—	15	9	—	28	21	8	
31 Engelbrekt	32	20	2	10	—	3	93	14	¹⁷⁾ 1	54	82	19	
32 Hedvig Eleonora	11	7	—	4	—	—	20	25	¹⁷⁾ 2	9	25	17	
33 Oscar	18	12	3	3	—	—	105	29	—	40	40	18	
34 Katarina	45	37	—	8	—	—	188	115	¹⁷⁾ 6	681	246	53	
35 Sofia	25	22	—	3	—	—	280	19	—	418	74	16	
36 Maria	9	7	—	2	—	—	66	5	—	103	16	17	
37 Högalid	31	29	—	2	—	—	313	85	¹⁷⁾ 20	518	122	22	
38 Brännkyrka (nya)	114	105	—	9	—	—	—	1	¹⁹⁾ 42	73	33	33	
39 Enskede	328	316	—	12	1	—	11	2	—	152	173	79	
40 Bromma	359	347	—	12	2	—	98	5	¹⁷⁾ 1	148	111	49	
41 Summa Total 1931	1,111	1,000	6	105	11	3	1,841	621	68	¹⁹⁾ 3,069	1,432	540	
42 1930	1,120	967	11	142	45	2	2,422	545	16	3,312	1,284	387	
Verkställda rivningar.¹⁵⁾ Démolitions.													
43 Storkyrkan	11	8	—	3	16	3	—	—	²⁰⁾ 4	10	9	5	
44 Klara	7	5	—	2	1	—	—	—	—	6	13	²¹⁾ 3	
45 Kungsholms	13	12	—	1	26	—	—	—	—	73	17	—	
46 S:t Görän	3	1	1	1	12	—	—	—	—	—	1	1	
47 Adolf Fredrik	4	—	—	4	—	—	—	—	—	—	—	—	
48 Gustav Vasa	12	9	1	2	7	—	1	—	—	19	9	3	
49 Matteus	6	6	—	—	—	—	—	—	—	6	1	1	
50 Jakob	4	4	—	—	3	8	—	—	—	²²⁾ 6	3	5	
51 Johannes	4	3	—	1	5	—	—	—	—	3	4	2	
52 Engelbrekt	4	3	—	1	1	1	—	—	—	1	1	—	
53 Hedvig Eleonora	5	3	—	2	17	—	—	—	—	5	6	—	
54 Oscar	3	1	—	2	—	—	—	—	—	1	2	13	
55 Katarina	35	34	—	1	18	3	132	—	—	50	34	15	
56 Sofia	6	5	—	1	8	—	1	—	—	14	—	1	
57 Maria	3	3	—	—	8	—	—	2	—	4	9	2	
58 Högalid	3	2	—	1	—	—	6	—	²³⁾ 3	²⁴⁾ 11	4	—	
59 Brännkyrka (nya)	3	—	—	3	—	—	—	—	—	2	6	2	
60 Enskede	3	2	—	1	—	—	—	—	—	1	—	—	
61 Bromma	5	2	—	3	1	—	—	—	—	17	4	5	
62 Summa Total 1931	134	103	2	29	123	15	140	2	7	229	123	58	
63 1930	164	103	17	44	183	20	15	11	5	²⁵⁾ 272	187	150	

¹⁾ Pièce(s) sans cuisine. — ²⁾ Pièce(s) et «petite cuisine». — ³⁾ Pièce(s) et cuisine. — ⁴⁾ 13 pièces et au-dessus et cuisine. — d'habitation. — ⁵⁾ Total des foyers (pièces ou cuisines). — ⁶⁾ Magasins, ateliers et autres locaux de ce genre. — ⁷⁾ 3 pièces et au-dessus, — ¹²⁾ Uppgifterna avse endast den privata byggnadsverksamheten. Les chiffres ne visent que les constructions privées. — ¹³⁾ Lägenheter, beträffande beviljade byggnadsföretag 1,002 lägenheter och beträffande fullbordade byggnadsföretag 930 lägenheter. — Nombre de logements rörande verkställda rivningar torde ej vara alldeles fullständiga. — ¹⁶⁾ Superficie, en m². — ¹⁷⁾ 3 rum. — ¹⁸⁾ 18 rum o. kök. — ¹⁹⁾ 1 läg. ²⁰⁾ 2 läg. å 5 rum och 1 läg. å 11 rum. — ²⁴⁾ Därav 7 läg. å 1 kök utan rum. — ²⁵⁾ Därav 20 läg. å 1 kök utan rum.

företag jämte verkställda rivningar år 1931 (1930).

nouvelles, démolitions effectuées, en 1931 (1930).

Localaux d'habitation.											Därav lägenh. med bad eller dusch-rum. ¹³⁾	Bo-nings-rum. ⁶⁾ ¹⁰⁾	Kök. Cuisines ¹⁰⁾	Summa eldstäder (rum el. kök). ⁷⁾	Butiks-, verkstads- o. dyl. lokaler. ⁸⁾		
4 rum och kök. ³⁾	5 rum och kök. ³⁾	6 rum och kök. ³⁾	7 rum och kök. ³⁾	8 rum och kök. ³⁾	9 rum och kök. ³⁾	10 rum och kök. ³⁾	11 rum och kök. ³⁾	12 rum och kök. ³⁾	13 rum o. flera rum o. kök. ⁴⁾	S.a. Total.					antal. nombre.	areal, m ² . ¹⁶⁾	
—	—	—	—	—	—	—	—	—	—	—	—	12	1,995	1			
—	—	—	—	—	—	—	—	—	—	—	—	13	706	2			
57	25	—	9	1	1	—	—	—	—	1,223	1,083	2,049	763	2,812	133	11,690	3
41	1	1	—	—	—	—	—	—	—	1,484	592	2,036	1,154	3,190	103	9,857	4
5	—	—	—	—	—	—	1	—	—	83	75	153	45	198	73	6,182	5
4	—	—	—	—	—	—	—	—	—	18	15	40	18	58	69	2,143	6
—	—	—	—	—	—	—	—	—	—	—	—	—	—	—	12	35,879	7
—	—	—	—	—	—	—	—	—	—	49	49	63	9	72	381	39,305	8
2	—	—	—	—	—	—	—	—	—	33	33	50	30	80	6	574	9
18	7	3	1	3	1	—	—	—	—	234	131	404	76	480	125	6,639	10
7	—	—	—	—	—	—	—	—	—	106	104	174	55	229	39	2,474	11
—	—	—	—	—	—	—	—	—	—	71	70	172	44	216	17	1,996	12
11	4	—	—	—	—	—	—	—	18) 1	763	454	1,221	653	1,874	142	17,639	13
—	—	—	—	—	—	—	—	—	—	52	52	73	41	114	16	993	14
—	—	—	—	—	—	—	—	—	—	435	435	542	286	823	62	4,206	15
—	—	—	—	—	—	—	—	—	—	367	265	498	267	765	32	2,990	16
9	2	1	—	—	—	—	—	—	—	185	90	392	164	556	42	3,925	17
44	9	13	2	—	—	—	—	—	—	322	111	871	321	1,192	84	3,454	18
94	25	92	48	12	5	2	1	—	11) 1	889	542	2,604	777	3,381	146	8,875	19
292	73	110	60	16	7	3	1	—	2	6,314	4,101	11,342	4,703	16,045	1,507	161,522	20
289	199	198	82	65	25	7	2	4	2	9,271	7,469	16,628	6,432	23,060	1,902	305,541	21
—	—	—	—	—	—	—	—	—	—	—	—	—	—	—	6	150	22
—	—	—	—	—	—	—	—	—	—	30	26	45	7	52	438	46,100	23
77	51	25	14	3	—	—	—	—	11) 1	1,480	1,412	2,922	855	3,777	216	19,634	24
59	—	1	—	—	—	—	—	—	—	1,035	672	1,575	750	2,325	123	11,964	25
11	2	2	1	—	—	—	—	—	—	75	74	201	63	264	25	4,919	26
7	9	5	—	—	—	—	—	—	—	98	95	213	69	282	32	3,725	27
—	—	—	—	—	—	—	—	—	—	124	122	182	94	276	115	49,650	28
1	—	—	—	—	—	—	—	—	—	8	7	16	2	18	107	6,248	29
2	5	—	—	—	—	—	—	—	—	88	86	160	64	224	42	4,038	30
9	18	—	1	—	5	—	—	—	2	302	291	634	191	825	131	8,831	31
5	11	9	3	—	—	—	—	—	18) 1	126	117	336	79	415	57	5,318	32
4	—	3	—	—	—	—	—	—	—	240	238	392	106	498	73	9,041	33
20	19	—	—	—	—	—	—	—	—	1,328	1,011	1,943	1,019	2,962	246	22,052	34
1	1	2	—	—	—	—	—	—	—	811	521	953	512	1,465	110	8,758	35
—	—	—	—	—	—	—	—	—	—	207	205	262	136	398	27	4,243	36
12	—	—	—	—	—	—	—	—	—	1,092	1,006	1,419	674	2,093	109	6,809	37
6	5	1	—	—	—	—	—	—	—	161	30	357	160	517	23	844	38
11	17	3	—	—	—	—	—	—	—	433	142	883	419	1,302	50	1,511	39
52	84	58	35	18	3	2	1	—	11) 1	668	517	2,081	562	2,643	165	13,073	40
277	222	109	54	21	9	2	2	2	3	8,306	6,572	14,574	5,762	20,336	2,095	226,908	41
216	175	142	71	40	20	3	8	—	2	8,690	7,567	14,408	5,660	20,068	3,020	265,998	42
—	2	1	—	—	—	—	—	—	—	52	—	107	29	136	46	—	43
—	—	—	2	—	—	—	—	—	—	25	—	56	25	81	175	—	44
3	—	—	—	—	—	—	—	—	—	120	—	156	94	250	20	—	45
—	—	—	—	—	—	—	—	—	—	14	—	17	2	19	46	—	46
—	4	—	—	—	—	—	—	—	—	5	—	27	5	32	2	—	47
7	—	—	3	—	—	—	—	—	—	49	—	103	41	144	23	—	48
—	—	—	—	—	—	—	—	—	—	8	—	11	8	19	16	—	49
3	1	1	2	—	—	—	—	—	—	32	—	80	21	101	80	—	50
1	2	—	1	—	—	—	—	—	—	18	—	43	13	56	71	—	51
—	—	—	—	—	—	—	—	—	—	5	—	19	3	22	26	—	52
3	3	4	—	1	—	—	—	—	—	39	—	93	22	115	37	—	53
2	3	3	1	1	—	—	—	—	—	26	—	100	26	126	6	—	54
7	1	2	—	2	—	—	—	—	—	264	—	380	111	491	127	—	55
1	—	—	—	—	—	—	—	—	—	26	—	38	17	55	6	—	56
—	—	—	—	—	—	—	—	—	—	26	—	46	16	62	11	—	57
—	—	—	—	—	—	—	—	—	—	24	—	39	15	54	3	—	58
—	—	—	—	—	—	—	—	—	—	10	—	20	10	30	—	—	59
—	—	—	—	—	—	—	—	—	—	1	—	1	1	2	8	—	60
—	—	1	—	—	—	—	—	—	—	29	—	56	28	84	—	—	61
29	16	13	10	5	1	—	1	—	1	773	—	1,392	487	1,879	703	—	62
68	66	33	24	21	3	1	4	1	1	1,064	—	2,581	830	3,411	493	—	63

⁵⁾ Uppgifterna avse såväl den privata som den statliga och kommunala byggnadsverksamheten. — *Constructions nouvelles.* — ⁶⁾ Pièces ordinairement avec «petite cuisine». — ¹⁰⁾ Häre ingå rum resp. kök, som tillbyggs resp. avgått från äldre lägenheter. — ¹¹⁾ 13 r. o. kök. belägna i fastigheter med för hela fastigheten gemensamma badrum äro här ej medräknade. År 1931 utgjorde antalet dylika lägenheter: *contenant salles de bain ou de douches.* — ¹⁴⁾ De i denna kolumn redovisade rivningarna avse fullständig bortröjning. — ¹⁵⁾ Uppgifterna 1 kök utan rum. — ²⁰⁾ 2 läg. å 4 rum och 2 å 5 rum. — ²¹⁾ 1 läg. å 3 rum och 2 kök. — ²²⁾ Därav 3 läg. å 1 kök utan rum. —

Tab. 80. Översikt över av Stockholms stad åren 1916—1931 för understöd av den enskilda bostadsproduktionen beviljade och upplånade medel.⁸⁾

Tableau des fonds d'emprunt votés par la Ville de Stockholm, pendant les années 1916—1931, pour stimuler la production d'habitations résultant d'initiatives privées.

Olika slag av understöd. <i>Différentes catégories de subventions.</i>	Antal <i>Nombre</i>			Åsatt byggnadsvärde, kr. <i>Valeur des immeubles, cour.</i>	Ursprungligen till garanti, subvention och utlåning disponerade anslag, ¹⁰⁾ kr. <i>Fonds primitivement affectés en garanties, subventions et prêts, cour.</i>	Stadens åtaganden den 31/12 1931, kr. <i>Total des charges incombant à la Ville au 31/12 1931, cour.</i>
	hus. de maisons.	bostadslägenheter. de logements.	eldstäder. ⁵⁾ de foyers. ⁶⁾			
Garanti (utan särskild subvention) för sekundärbelåning av bostadshus, innehållande smålägenheter. <i>Garanties (sans subventions) pour hypothèques secondaires sur des maisons d'habitation contenant de petits appartements</i>	16	593	1,186	5,297,026	1,863,100	¹⁾ 1,600,260.03
Vissa lättnader i köpevillkoren vid försäljning av stadens tomter (den s. k. lilla kommunala subventionen). ²⁾ <i>Certaines facilités accordées aux acquéreurs de terrains à bâtir de la Ville</i>	21	846	2,105	14,559,724	1,350,860	234,360.00
Garanti för byggnadslån jämte viss ränte- och amorteringsfrihet (den s. k. stora kommunala subventionen). ³⁾ <i>Garanties de prêts pour construire, y compris certaines facilités au point de vue intérêts et amortissements</i>	65	588	1,641	12,124,900	6,032,600	4,854,735.87
Kredit å köpeskilligen för vissa av staden uppförda byggnader i Äppelviken. <i>Credit accordé aux acquéreurs de certains immeubles construits à Äppelviken par la Ville</i>	4	4	17	136,200	60,450	17,122.69
Stadens garanti för statsunderstöd. <i>Garanties fournies par la Ville pour les subventions de l'Etat</i>	1,814	3,725	11,965	55,679,625	20,370,800	⁴⁾ 16,236,508.62
Stockholms stads sekundärlån enl. S. F:s beslut d. 17/12 1923, d. 15/12 1924, d. 17/9 1928 och d. 28/6 1929. <i>Prêts secondaires consentis par la Ville de Stockholm, conformément à la décision prise par le Conseil municipal le 17/12 1923, le 15/12 1924, le 17/9 1928 et 28/6 1929</i>	81	5,890	11,727	65,566,150	11,593,000	10,524,937.50
Sekundärlån i samband med försäljning av tomter på billiga villkor för bostadsändamål enl. S. F:s beslut d. 20/12 1929 och d. 30/6 1930 ¹²⁾	32	1,619	3,607	18,605,000	3,925,000	3,916,573.80
Extra kredit åt kooperativa byggnadsföretagare. ⁷⁾ <i>Crédit extraordinaire à des coopératives d'habitation</i>	5	143	249	1,303,350	64,880	15,180.75
Lån för uppförande av småstugor enl. S. F:s beslut d. 15/11 1926, d. 12/2 1929 och d. 27/1 1930. <i>Prêts consentis pour la construction des maisonnettes</i>	479	479	1,303	5,920,700	4,250,075	3,796,972.62
Summa⁹⁾ Total	2,505	13,413	32,803	173,908,999	49,510,765	41,196,651.88

Anm. Utöver här redovisade anslag har stadsfullmäktige genom beslut 18/2 1929, 20/10 1930, 16/3 1931, 15/5 1931 och 29/6 1931 ställt vissa belopp, om sammanlagt högst 9,055,000 kr., till fastighetsnämndens förfogande att på vissa villkor användas till sekundärbelåning av bostadsbyggnader. Vidare ha genom stadsfullmäktiges beslut 15/9 1930 och 19/10 1931 sammanlagt 9,967,500 kr. ställts till fastighetsnämndens förfogande att utgå såsom byggnadskreditiv för sammanlagt c:a 1,000 småstugor i Brännkyrka (nya), Enskede och Bromma. — Några lån från dessa anslag hade vid slutet av år 1931 icke utlämnats.

¹⁾ Därav utgöra 1,242,239.58 kr. återstående skuld till staden å de amorteringslån, som utlämnats av de ursprungligen till 1,700,000.00 kr. uppgående medel staden själv upplånat. — ²⁾ Här ingår 6 byggnadsföretag med en byggnadskostnad av tillhopa 2,559,026.00 kr., omfattande 282 lägenheter med 570 eldstäder, vilka även subventionerats genom garanti för sekundärbelåning. — ³⁾ Här ingår 1 byggnadsföretag med en byggnadskostnad av 1,421,300.00 kr., omfattande 49 lägenheter med 176 eldstäder, som även subventionerats genom stadens garanti för statsunderstöd. — ⁴⁾ Därav lån ur statens bostadslånefond 13,517,008.62 kr. och statsbidrag 2,719,500.00 kr. — ⁵⁾ Rum eller kök. — ⁶⁾ *Chambre ou cuisine.* — ⁷⁾ De här redovisade byggnadsföretagen ingå även bland de byggnadsföretag, vilka erhållit sekundärlån. — ⁸⁾ Av staden utlämnade byggnadskreditiv äro här ej redovisade. — ⁹⁾ Vid totalsummornas framräknande har hänsyn tagits till att en del byggnadsföretag blivit dubbelredovisade (jfr not 2, 3, 7). — ¹⁰⁾ I tidigare årgångar av Årsboken (t. o. m. årgång 1926) hava här redovisats till garanti, subvention och utlåning avsedda anslag. — ¹¹⁾ Därav 21 butiks- o. d. lokaler. — ¹²⁾ *Prêts secondaires consentis par la Ville de Stockholm à l'occasion de la vente de terrains à bâtir faite à conditions avantageuses, conformément à la décision prise par le Conseil municipal le 20/12 1929 et le 30/6 1930.*

Tab. 81. Genom s. k. allmännyttig byggnadsverksamhet tillkomna bostadslägenheter i Stockholm åren 1923—1931.

Logements créés à Stockholm par des entreprises d'utilité publique, en 1923—1931.

Bostadslägenheter i bostadshus uppförda av: <i>Logements installés dans des maisons construites:</i>	1923.	1924.	1925.	1926.	1927.	1928.	1929.	1930.	1931.
Staten <i>par l'Etat</i>	37	2	1	29	2	13	21	19	5
Kommunen <i>par la Ville</i>	78	769	56	75	343	42	21	36	19
Kooperativa bostadsfören. <i>par sociétés coopératives de logements</i>	174	259	300	1,342	1,364	933	582	998	1,241
Stiftelser, allmännyttiga bostads a.-b. etc. <i>par fondations, sociétés anonymes d'habitation, etc.</i>									
Industriella företag <i>par des entreprises industrielles</i>	16	25	17	6	—	34	—	—	—
Summa bostadslägenheter <i>Totaux des logements</i>	305	1,275	922	1,646	1,836	1,230	870	1,164	1,774
Genom s. k. allmännyttig byggnadsverksamhet tillkomna bostadslägenheter i % av samtliga tillkomna ¹⁾	17.0	35.7	21.6	26.7	26.5	20.2	15.5	13.4	21.4

¹⁾ *Logements créés à Stockholm par des entreprises d'utilité publique en % de tous les logements nouveaux.*

Tab. 82. Outhyrda (lediga) lägenheter i Stockholm vid slutet av åren 1926—1931.^{1) 5)}

Locaux vacants à Stockholm à la fin des années 1926—1931.

Lägenhetskategorier. <i>Catégories de locaux.</i>	Inre staden.						Brännkyrka (gamla). ⁴⁾						Bromma.						Hela staden.					
	1926.	1927.	1928.	1929.	1930.	1931.	1926.	1927.	1928.	1929.	1930.	1931.	1926.	1927.	1928.	1929.	1930.	1931.	1926.	1927.	1928.	1929.	1930.	1931.
Hela antalet ¹⁾ <i>Nombre total.</i>	1,520	1,756	1,683	1,835	2,498	3,700	215	337	437	394	415	350	167	205	167	157	166	213	1,902	2,299	2,287	2,386	3,079	4,263
I. Bostadslägenheter <i>Logements.</i>	635	841	773	961	1,641	2,617	175	267	336	277	318	255	99	120	87	85	108	160	909	1,228	1,196	1,323	2,067	3,032
Outh. i % av samtl. ²⁾ <i>Locaux vacants en % du total.</i>	0.61	0.77	0.68	0.82	1.31	1.99	1.49	2.17	2.61	2.12	2.33	1.79	2.13	2.42	1.60	1.45	1.67	2.26	0.76	0.97	0.91	0.97	1.42	1.98
1 kök utan rum ..	—	1	3	1	2	1	6	1	3	7	4	2	1	—	—	—	—	—	7	2	6	8	6	3
1 rum » kök ³⁾	56	69	71	76	168	272	17	31	41	34	76	27	12	15	7	12	13	24	85	115	119	122	257	323
2 » » » ³⁾	53	69	71	86	101	245	10	15	14	6	10	11	3	8	2	—	7	4	66	92	87	92	118	260
3 o. fl. rum utan kök ³⁾	8	10	13	10	6	16	4	2	5	3	3	3	—	—	—	—	—	—	12	12	18	13	9	19
1 rum och del i kök	1	2	—	—	—	9	1	—	—	2	3	—	—	—	—	—	—	—	2	2	—	2	3	9
2 o. fl. rum o. del i kök	—	2	—	—	—	—	—	—	—	—	—	—	—	—	—	—	—	—	—	2	—	—	—	—
1 rum och kök ...	28	37	50	182	571	425	47	73	92	62	74	91	19	26	15	24	27	28	94	136	157	268	672	544
2 » » » ...	84	116	108	256	308	611	43	98	126	116	129	88	19	24	14	9	17	26	146	238	248	381	454	725
3 » » » ...	81	143	101	106	120	292	27	18	22	22	11	12	10	4	6	6	4	11	118	165	129	134	135	315
4 » » » ...	78	127	108	55	98	272	10	24	27	17	5	12	14	11	12	8	4	19	102	162	147	80	107	303
5 » » » ...	84	116	91	52	98	195	6	4	5	6	1	5	11	17	24	19	9	21	101	137	120	77	108	221
6 » » » ...	84	93	76	82	96	138	1	—	—	1	—	1	6	9	7	4	10	21	91	102	83	87	106	160
7 » » » ...	40	35	43	34	35	70	1	—	—	—	1	1	2	6	—	2	14	3	43	41	43	36	50	74
8 » » » ...	19	13	18	8	16	45	1	1	—	—	—	—	2	—	—	1	2	3	22	14	18	9	18	48
9 » » » ...	12	3	13	4	8	9	—	—	—	1	—	—	—	—	—	—	1	—	12	3	13	5	9	9
10 » » » ...	3	1	3	5	8	9	—	—	—	—	—	—	—	—	—	—	—	—	3	1	3	5	8	9
11 » » » ...	3	1	—	2	3	1	—	—	—	—	—	—	—	—	—	—	—	—	3	1	—	2	3	1
12 » » » ...	—	2	2	2	2	2	1	—	—	—	1	1	—	—	—	—	—	—	1	2	2	2	3	3
13 » » » ...	—	—	—	—	—	1	—	—	—	—	—	—	—	—	—	—	—	—	—	—	—	—	—	1
14 » » » ...	—	1	1	—	—	—	—	—	—	—	—	—	—	—	—	—	—	—	—	1	1	—	—	—
15 o. fl. rum o. kök	1	—	1	—	1	4	—	—	1	—	—	1	—	—	—	—	—	—	1	—	2	—	1	5
II. Andra lägenheter <i>Autres locaux.</i>	867	901	897	860	844	1,072	21	40	66	64	46	57	17	26	27	18	26	19	905	967	990	942	916	1,148
III. Sommarbostäder <i>Habitations d'été.</i>	18	14	13	14	13	11	19	30	35	53	51	38	51	60	53	54	32	34	88	104	101	121	96	83

Anm. Antalet outhyrda lägenheter i Brännkyrka och Bromma torde vara för lågt, av den anledning, att en del villor, vilka ägaren avser att sälja, ej att hyra ut, redovisats i primärmaterialet såsom av ägaren disponerade, ehuru de faktiskt varit lediga, vilket statistiska kontoret ej varit i tillfälle att i detalj undersöka. — En faktor, som i viss mån rubbar jämförbarheten med föregående års siffror, är den pågående livliga rivningsverksamheten. I åtskilliga fall har i primärmaterialet anmärkts, att befintliga lägenheter icke redovisats på den grund att rivning förestår.

¹⁾ Inkl. lägenheter under reparation. — ²⁾ Approximativt utom för år 1930. *Indications approximatives sauf pour l'année 1930.* — ³⁾ Resp. med kokvrå (jfr Tab. 83). — ⁴⁾ Beträffande siffror för Brännkyrka (nya) och Enskede församlingar hänvisas till Tab. 84. — ⁵⁾ Jfr uppsatsen i Statistisk månadskrift 1931, h. 12, sid. 16*.

Tab. 84. Outhyrda (lediga) lägenheter samt rum och lokaler jämte hyresbeloppen, församlingsvis, vid slutet av år 1931.³⁾*Locaux vacants et loyers correspondants par paroisses à la fin de l'année 1931.*

	Storkyrkoförs.	Klara förs.	Kungsholms förs.	S:t Görans förs.	Adolf Fredr. förs.	Gustav Vasa förs.	Mattous förs.	Jakobs förs.	Johannes förs.	Engelbreds förs.	Hedv. Eleon. förs.	Oscars förs.	Katarina förs.	Sofia förs.	Maria förs.	Höga-lids förs.	Inre staden. ¹⁷⁾	Brännkyrka (nya) förs. ⁵⁾	Enskede förs. ⁵⁾	Bromma förs. ⁵⁾	Hela staden.
Antal outhyrda lägenh., i allt ^{4) 6)}	181	372	301	249	107	133	226	125	128	214	226	221	437	221	239	320	3,700	242	108	213	4,263
Bostadslägenh. <i>Logements</i>	92	45	237	208	66	103	192	52	89	149	173	179	365	196	184	287	2,617	162	93	160	3,032
Andra lägenheter ¹⁾	89	327	64	39	41	30	34	73	39	65	53	34	72	25	55	32	1,072	43	14	19	1,148
Däruv butikläg. ¹⁴⁾	15	48	32	13	16	12	21	12	11	16	23	15	27	10	18	20	309	8	6	5	328
" kontorsläg. ¹⁵⁾	22	84	4	1	5	4	—	41	13	19	5	—	2	1	3	3	207	2	1	—	210
Sommarbostäder. <i>Habitations d'été</i>	—	—	—	2	—	—	—	—	—	—	—	8	—	—	—	1	11	37	1	34	83
Antal rum och lokaler, i allt. <i>Nombre de pièces, en tout</i>	439	802	1,456	903	450	581	1,060	521	580	1,182	1,085	1,171	1,564	824	907	1,204	14,729	590	366	933	16,618
I Bostadslägenheter ⁷⁾	255	223	1,364	839	391	530	1,017	297	478	1,040	996	1,094	1,453	772	815	1,156	12,720	440	338	817	14,315
Boningsrum ⁸⁾	189	164	818	429	268	333	562	220	309	707	682	725	708	297	448	521	7,380	280	196	497	8,353
Kök. <i>Cuisines</i>	38	32	187	173	60	92	167	35	77	117	136	140	298	160	155	211	2,078	131	83	132	2,424
Bad- och duschrum ⁹⁾	1	14	193	105	32	55	152	29	57	119	105	131	214	166	121	222	1,716	7	22	81	1,826
Övriga. <i>Autres pièces</i>	27	13	166	132	31	50	136	13	35	97	73	98	233	149	91	202	1,546	22	37	107	1,712
I Andra lägenh. ¹⁾ <i>Dans les autres locaux</i>	184	579	92	57	59	51	43	224	102	142	89	42	111	52	92	44	1,963	72	25	23	2,083
Boningsrum ⁸⁾	2	2	2	—	1	—	—	3	1	—	2	—	3	—	10	—	26	—	2	—	28
Kök. <i>Cuisines</i>	2	—	1	—	1	1	1	4	3	—	2	—	5	3	3	—	26	—	2	—	28
Bad- och duschrum ⁹⁾	—	1	—	—	1	—	—	6	—	6	—	—	—	—	—	2	16	—	—	—	16
Butikrum ¹⁸⁾	19	48	36	13	19	13	22	12	14	23	25	15	30	10	19	20	338	10	9	5	362
Kontorsrum ¹⁹⁾	65	277	13	1	7	12	—	127	44	54	12	—	3	3	9	4	631	6	3	—	640
Lagerum ²⁰⁾	45	117	24	17	13	11	12	17	15	15	30	11	33	14	23	6	403	20	4	9	436
Verkstadrum ²¹⁾	13	33	13	17	12	9	2	35	4	7	8	7	20	6	15	4	205	22	—	5	232
Kafé- o. d. rum ¹⁰⁾	5	1	—	1	3	2	3	15	5	—	—	—	5	2	4	—	46	—	—	—	46
Hotell- o. d. rum ¹¹⁾	9	—	—	—	—	—	—	—	—	—	—	—	—	—	—	—	9	—	—	—	9
Anstaltsrum ¹²⁾	—	4	—	—	—	—	—	—	10	—	—	—	—	13	4	—	31	1	—	—	32
Garage. <i>Garages</i>	—	2	3	8	2	1	2	—	2	20	7	9	4	—	2	3	65	10	4	4	83
Uthuslokaler ¹³⁾	24	89	—	—	—	—	1	3	—	—	—	—	6	—	2	—	125	3	1	—	129
Övriga. <i>Autres</i>	—	5	—	—	1	—	—	2	4	17	3	—	2	1	1	5	42	—	—	—	42
I Sommarbostäd. <i>Dans les habitations d'été</i>	—	—	—	7	—	—	—	—	—	—	—	35	—	—	—	4	46	78	3	93	220
Boningsrum ⁸⁾	—	—	—	5	—	—	—	—	—	—	—	27	—	—	3	—	35	47	2	60	144
Kök. <i>Cuisines</i>	—	—	—	2	—	—	—	—	—	—	—	8	—	—	—	1	11	28	1	30	70
Övriga. <i>Autres</i>	—	—	—	—	—	—	—	—	—	—	—	—	—	—	—	—	—	3	—	3	6
Årshyra (beräkn.). kr. ²⁾																					
Loyers annuels calculés, cour.	232,470	745,174	818,734	373,393	383,830	303,000	494,983	1,021,044	394,909	755,035	652,490	634,385	648,800	339,863	430,165	487,663	8,715,938	180,412	95,656	291,703	9,283,709
För Bostadslägenh. ¹⁶⁾	89,335	112,023	664,200	315,711	200,230	235,750	420,873	163,760	229,559	565,735	492,430	565,755	526,050	283,738	324,835	429,903	5,619,887	100,152	84,128	248,673	6,052,840
För Andra lägenh. ¹⁾																					
Pour les autres locaux	143,135	633,151	154,534	57,332	183,600	67,250	74,110	857,284	165,350	189,300	160,060	65,280	122,750	56,125	105,330	57,360	3,091,951	70,010	11,378	33,540	3,206,879
För Sommarbostäder. <i>Pour les habitations d'été</i>	—	—	—	350	—	—	—	—	—	—	—	3,350	—	—	—	400	4,100	10,250	150	9,490	23,990

Anm. Jfr noter och anm. till Tab. 82.

1) Blandade och affärlägenheter. *Autres locaux*. — 2) Inkl. avgift för centralvärme. — 3) Uppgifterna avse den 15 november 1931. — 4) Jfr Tab. 82, not 1. — 5) Jfr anm. till Tab. 82. —6) *Locaux vacants, en tout*. — 7) *Dans les logements*. — 8) *Pièces d'habitation*. — 9) *Salles de bain*. — 10) *Pièces de café, etc.* — 11) *Pièces d'hôtel, etc.* — 12) *Pièces d'établissement*. — 13) *Pièces de dépendance*. — 14) Butik- och bostadslägenheter ingå ej. *Boutiques*. — 15) Kontors- och bostadslägenheter ingå ej. *Bureaux*. — 16) *Pour les logements*. — 17) Stockholm exkl. Brännkyrka (gamla) och Bromma förs. — 18) *Pièces de boutique*. — 19) *Pièces de bureau*. — 20) *Pièces d'entrepôt*. — 21) *Pièces d'atelier*.

Tab. 86. Medelhyror (i kronor) för uthyrda bostadslägenheter i Stockholm församlingsvis hyresåret 1931/32.²⁾*Loyers moyens (en couronnes) de locaux loués à Stockholm par paroisses le 31/12 1931 (1/1 1932).*

	Stor- kyrkan.	Klara.	Kungs- holm.	S:t Göran.	Adolf Fredr.	Gustav Vasa.	Mat- teus.	Jakob.	Johan- nes.	Engel- brekt.	Hedvig Eleon.	Oscar.	Kata- rina.	Sofia.	Maria.	Höga- lid.	Inre staden.	Bränn- kyrka (nya).	En- skede.	Brom- ma.	Hela Stock- holm.
1 kök utan och med c.-v. ...	388	260	321	377	262	317	360	453	336	364	364	—	242	250	260	281	295	205	286	243	273
utan centralvärme	388	260	321	377	262	317	360	453	336	300	364	—	242	250	260	281	294	205	100	243	271
med " totalhyra	—	—	—	—	—	—	—	—	—	465	—	—	—	—	—	—	465	—	435	—	445
1 rum, ¹⁾ utan och med c.-v. ...	489	489	848	711	830	818	739	637	599	792	702	863	662	639	581	690	695	325	470	496	676
utan centralvärme	430	355	449	475	466	522	522	441	390	362	412	427	438	334	405	386	425	305	333	330	413
med " totalhyra	726	688	1,066	890	1,104	964	872	862	1,006	1,133	894	1,188	843	773	877	918	909	449	644	737	898
2 rum, ¹⁾ utan och med c.-v. ...	880	1,056	1,429	1,296	1,467	1,340	1,362	1,223	1,347	1,537	1,433	1,511	1,107	1,263	971	1,258	1,331	493	633	937	1,303
utan centralvärme	765	824	1,071	951	1,142	838	1,083	956	961	1,114	999	994	784	679	713	837	917	435	642	437	897
med " totalhyra	1,116	1,406	1,647	1,453	1,732	1,644	1,526	1,480	1,634	1,732	1,643	1,717	1,390	1,519	1,404	1,403	1,584	774	801	1,156	1,554
1 rum o. kök, utan o. med c.-v. ...	575	558	891	829	817	895	841	633	749	689	730	792	855	848	735	858	825	486	675	652	787
utan centralvärme	563	514	650	633	661	704	725	545	671	620	573	624	641	576	590	644	641	472	516	498	612
med " totalhyra	835	784	1,260	1,178	1,287	1,333	1,090	855	1,264	939	1,036	1,309	1,142	1,120	1,239	1,201	1,160	709	935	1,063	1,140
2 rum o. kök, utan o. med c.-v. ...	863	993	1,397	1,292	1,301	1,350	1,354	1,025	1,214	1,294	1,300	1,388	1,179	1,209	1,061	1,249	1,257	722	894	1,038	1,213
utan centralvärme	837	856	1,059	1,057	1,028	1,103	1,125	937	1,054	1,066	1,055	1,064	991	878	920	1,028	1,026	690	749	684	990
med " totalhyra	1,324	1,421	1,944	1,740	1,879	1,911	1,757	1,330	1,820	1,806	1,814	1,959	1,563	1,635	1,624	1,657	1,742	988	1,114	1,475	1,689
3 rum o. kök, utan o. med c.-v. ...	1,122	1,417	1,950	1,869	1,752	1,786	1,962	1,577	1,775	2,030	1,785	1,979	1,592	1,765	1,461	1,694	1,781	950	1,086	1,398	1,747
utan centralvärme	1,095	1,324	1,585	1,570	1,488	1,604	1,668	1,395	1,539	1,589	1,559	1,554	1,403	1,232	1,351	1,406	1,492	868	996	837	1,463
med " totalhyra	1,668	1,869	2,496	2,334	2,519	2,375	2,401	2,064	2,429	2,626	2,450	2,695	2,090	2,254	2,215	2,191	2,399	1,345	1,361	1,869	2,351
4 rum o. kök, utan o. med c.-v. ...	1,468	1,940	2,540	2,303	2,298	2,372	2,415	2,128	2,452	2,719	2,279	2,654	2,024	2,341	1,870	2,175	2,369	1,224	1,371	1,765	2,341
utan centralvärme	1,399	1,752	2,038	2,000	1,918	1,996	2,073	1,849	2,019	2,058	1,964	2,071	1,811	1,774	1,688	1,740	1,932	1,049	1,232	1,185	1,911
med " totalhyra	2,789	2,857	3,127	2,780	3,151	3,110	2,911	2,633	3,204	3,309	3,029	3,422	2,562	2,830	2,662	2,746	3,077	1,732	1,653	2,225	3,036
5 rum o. kök, utan o. med c.-v. ...	1,868	2,446	3,046	2,872	2,795	2,894	3,024	2,643	3,073	3,322	2,991	3,434	2,515	2,916	2,343	2,882	2,994	1,677	1,549	2,150	2,968
utan centralvärme	1,750	2,194	2,403	2,486	2,415	2,605	2,534	2,405	2,403	2,587	2,564	2,577	2,137	2,040	2,109	2,167	2,424	1,236	1,050	1,125	2,409
med " totalhyra	3,025	3,290	3,886	3,481	3,776	3,649	3,617	3,276	3,927	4,107	3,927	4,205	3,336	3,593	3,234	3,431	3,866	2,233	2,067	2,681	3,819
6 rum o. kök, utan o. med c.-v. ...	2,399	3,203	3,871	3,612	3,550	3,692	3,745	3,698	3,892	4,390	3,815	4,275	3,284	3,756	3,059	3,502	3,872	2,408	1,991	2,527	3,857
utan centralvärme	2,095	2,753	3,199	3,033	2,994	3,199	3,095	3,210	2,956	3,130	3,136	3,217	2,600	2,590	2,563	2,558	3,032	1,200	600	1,460	3,023
med " totalhyra	4,275	4,226	4,660	4,110	4,498	4,677	4,354	4,716	4,722	5,164	4,709	5,094	4,039	4,870	4,316	4,477	4,790	3,305	2,689	3,078	4,767
7 rum o. kök, utan o. med c.-v. ...	2,700	3,635	4,865	3,799	4,483	4,206	4,135	4,415	4,959	5,117	4,691	5,295	3,873	4,252	3,669	3,212	4,803	1,927	1,760	2,593	4,768
utan centralvärme	2,700	3,000	3,083	3,167	3,526	3,807	3,383	3,650	3,519	4,037	3,810	3,748	2,778	3,650	2,520	2,812	3,606	1,400	1,800	1,683	3,565
med " totalhyra	—	5,744	5,522	4,980	5,403	5,211	4,788	6,013	5,971	6,089	5,650	6,260	5,310	4,975	4,607	4,641	5,855	2,805	2,000	4,549	5,828
8 rum o. kök, utan o. med c.-v. ...	3,400	4,633	6,339	4,602	4,824	4,831	5,484	6,342	5,365	5,874	5,786	6,629	5,279	6,082	4,662	6,360	5,918	950	3,384	3,175	5,873
utan centralvärme	3,400	3,457	4,700	—	3,508	4,400	4,600	4,157	4,654	4,368	4,173	5,115	4,000	—	3,678	—	4,284	950	—	2,000	4,219
med " totalhyra	—	6,483	6,927	4,975	5,754	5,533	6,120	7,558	6,776	7,091	7,008	7,410	6,129	6,575	5,859	6,875	7,040	—	3,890	5,000	7,010

Anm. I medelhyrorerna för lägenheter utan och med centralvärme (c.-v.) tillsammans ingår centralvärmeslägenheterna med sina grundhyror, d. v. s. exkl. avgifter för centralvärme och ev. varmvatten. Totalhyran = hyran inkl. dessa avgifter. — Grundhyran är i de flesta fall beräknad, jfr Statistisk månadsskrift 1932, h. 1. — Antalet lägenheter, som ligga till grund för medelhyrorerna i varje särskilt fall, framgår av Tab. II i nämnda häfte av månadsskriften. — Mediaevala (magra) siffror avse medeltal, beräknade på mindre än tio lägenheter. Dessa medeltal böra ej tillmätas alltför stor betydelse, enär tillfälligheter lätt kunna spela in.

Explications: Kök: *cuisine*. Rum: *chambre*. Utan och med centralvärme (c.-v.): *Logements munis et non munis de chauffage central en tout (frais du chauffage exclus.)*. Utan centralvärme (c.-v.): *Logements sans chauffage central*. Med centralvärme (c.-v.): *Logements avec chauffage central*. Totalhyra: *Loyers, les frais de chauffage incl.*

¹⁾ Event. med kokvrå. *Resp. avec «petite cuisine»*. — ²⁾ Jfr uppsatsen i Statistisk månadsskrift 1932, h. 1, sid. 3^o.

Tab. 87. Medelhyror (kronor) i uthyrda bostadslägenheter (utan och med centralvärme tillsammans) i hela Stockholm 1915/16—1931/32.

Loyers moyens (en couronnes) dans locaux loués (sans et avec chauffage central) dans la ville entière 1915/16—1931/32.

	1915/16.	1920/21.	1924/25.	1926/27.	1928/29.	1929/30.	1930/31.	1931/32.	Hyresstegring, %.	
									Augmentation des loyers, %.	
									1915/16— 1931/32.	1920/21— 1931/32.
1 kök	150	206	237	255	249	252	282	273	82	33
1 rum ¹⁾	217	321	400	477	569	612	650	676	212	111
1 rum och kök	314	462	546	606	671	720	760	787	151	70
2 " " "	511	746	917	1,053	1,126	1,162	1,189	1,213	137	63
3 " " "	772	1,159	1,459	1,610	1,664	1,700	1,722	1,747	126	51
4 " " "	1,031	1,623	2,061	2,207	2,233	2,285	2,312	2,341	127	44
5 " " "	1,362	2,189	2,720	2,856	2,850	2,906	2,942	2,968	118	36
6 " " "	1,784	2,887	3,503	3,594	3,660	3,725	3,806	3,857	116	34
7 och flera rum och kök.....	2,685	4,668	5,281	5,372	5,518	5,609	5,775	5,796	116	24
Pr eldstad. ²⁾ Par feu (chambre ou cuisine) ..	203	³⁾ 309	376	408	427	442	454	462	128	³⁾ 50
Indextal. Nombres-indices (1915/16 = 100)	100	³⁾ 152	185	201	210	218	224	228		

Anm. För centralvärmelägenheterna är värmeersättning m. m. ej inräknad. För år 1915 är en omräkning gjord av förut publicerade siffror, i vilka då värmeersättning ingick.

¹⁾ Event. med kokvrå. — ²⁾ Kokvrå ej räknad såsom eldstad. — ³⁾ Omräknad siffra.

Tab. 88. Bostadslägenheter i Stockholm försedda med centralvärme vid slutet av åren 1910, 1915, 1920, 1925 och 1930.

Logements munis de chauffage central à Stockholm à la fin des années 1910, 1915, 1920, 1925 et 1930.

Lägenhetskategorier. Catégories de logements.	Antal lägenheter försedda med centralvärme. Nombre de logements munis de chauffage central.										I % av samtliga i motsvarande grupp. En % de tout les logements du groupe correspondant.							
	Inre staden. ¹⁾					Hela staden. ²⁾					Inre staden. ¹⁾				Hela staden. ²⁾			
	1910	1915	1920	1925	1930.	1915.	1920.	1925.	1930.	1910	1915	1920	1925.	1930.	1915.	1920.	1925.	1930.
	1 kök utan rum	18	11	9	14	14	11	9	15	20	4.6	2.8	2.2	4.4	7.6	2.1	1.6	3.3
1 rum utan kök ³⁾ ..	859	1,977	2,691	4,443	13,415	2,147	2,863	4,794	14,222	8.5	16.8	22.1	33.3	63.2	16.8	21.5	32.3	61.4
2 " " " ³⁾ ..	253	703	752	1,493	3,607	719	770	1,607	3,843	17.1	34.6	36.5	53.2	75.5	33.7	35.8	52.7	75.1
3 o. fl. rum utan kök ³⁾	108	108	116	163	235	113	120	184	260	35.3	39.1	46.0	55.8	68.3	39.0	44.9	57.7	67.5
1 rum och del i kök	4	6	1	40	16	6	6	47	25	0.7	1.2	0.2	13.6	9.2	1.2	1.4	14.0	12.4
2 o. fl. rum o. del i kök	2	6	1	11	1	6	3	15	11	3.4	9.2	1.9	23.4	5.6	9.2	4.8	24.6	32.4
1 rum och kök.....	402	1,446	1,667	3,720	16,148	1,651	1,813	4,163	17,891	1.8	5.5	6.0	12.6	41.1	5.3	5.5	11.7	38.4
2 " " "	471	1,433	1,709	3,951	11,331	1,559	1,869	4,626	13,499	2.6	6.9	7.8	16.3	38.2	6.7	7.7	16.4	38.6
3 " " "	314	994	1,198	2,232	4,612	1,045	1,275	2,691	5,876	3.7	10.3	12.0	20.2	37.8	10.2	11.9	21.5	41.0
4 " " "	211	611	806	1,772	3,167	651	878	2,302	4,198	4.5	11.8	15.3	28.6	46.3	12.0	15.7	32.3	51.3
5 " " "	235	634	937	1,529	2,522	686	1,037	1,951	3,334	6.1	15.2	21.6	31.9	50.1	15.8	22.8	36.6	56.2
6 " " "	254	566	729	1,171	1,789	595	782	1,325	2,224	9.9	19.9	25.3	37.3	58.8	20.3	26.1	39.6	63.5
7 " " "	147	334	497	584	836	343	511	640	983	10.9	22.5	32.9	39.5	63.8	22.6	33.1	41.3	66.6
8 " " "	102	247	322	380	461	256	336	402	508	14.4	33.3	41.0	51.3	70.1	33.5	41.5	52.3	71.8
9 " " "	56	123	225	242	235	127	231	252	261	16.3	33.4	56.0	64.0	75.8	33.1	55.9	64.3	77.2
10 " " "	42	74	113	129	132	74	113	130	136	19.5	38.3	56.5	66.8	83.5	37.6	55.1	66.3	83.4
11 " " "	24	29	69	63	74	30	70	63	77	21.6	29.3	60.5	67.7	87.1	28.6	60.3	67.7	87.5
12 " " "	15	32	53	48	41	33	54	50	42	24.6	46.4	67.1	71.6	78.8	46.5	65.9	71.4	79.2
13 " " "	6	13	25	30	30	13	25	30	30	21.4	41.9	67.6	78.9	85.7	40.6	67.6	76.9	85.7
14 " " "	4	15	20	18	25	15	20	18	26	13.8	41.7	60.6	81.8	96.2	40.5	58.8	78.3	96.3
15 o. fl. rum och kök	25	49	51	56	48	51	53	58	50	24.8	50.5	66.2	70.9	77.4	49.0	55.4	71.6	78.1
I allt Totalt	3,552	9,411	11,991	22,089	58,739	10,131	12,838	25,363	67,516	4.6	10.8	13.2	22.3	46.8	10.5	12.7	22.2	46.4

¹⁾ Stockholm exkl. Brännkyrka (gamla) och Bromma. — ²⁾ La ville entière. — ³⁾ Resp. med kokvrå.

Tab. 90. Boende pr 100 eldstäder ¹⁾ i begagnade bostadslägenheter i Stockholm vid slutet av åren 1894—1930.

Nombre d'habitants par 100 feux ²⁾ à Stockholm à la fin des années 1894—1930.

Lägenhetskategorier. <i>Catégories de logements.</i>	Inre staden. ³⁾								Brännkyrka (gamla).				Bromma.				Hela staden. ⁴⁾			
	1894.	1900.	1905.	1910.	1915.	1920.	1925.	1930.	1915.	1920.	1925.	1930.	1915.	1920.	1925.	1930.	1915.	1920.	1925.	1930.
Samtliga begagnade lägenheter ⁵⁾	137.9	140.1	132.4	127.2	121.8	120.6	114.3	112.6	158.6	157.9	147.7	132.4	144.9	140.9	120.2	105.3	124.2	123.5	117.3	113.9
1 kök utan rum	301	306	270	250	205	223	201	165	236	224	240	183	175	285	281	158	212	225	217	170
1 rum utan kök ⁶⁾	273	290	246	219	196	198	191	176	205	214	216	178	175	187	202	176	197	198	193	176
2 " " " ⁶⁾	148	163	140	116	100	109	107	119	137	140	136	136	75	115	135	120	101	111	110	120
3 och flera rum utan kök ⁶⁾	114	108	109	89	96	107	109	109	123	164	92	125	64	104	89	102	96	108	107	109
1 rum och del i kök	274	237	241	212	207	193	158	140	—	197	232	203	—	106	153	211	207	192	165	149
2 och flera rum och del i kök	174	168	193	170	152	118	117	115	—	92	143	113	—	120	—	110	152	115	123	114
1 rum och kök	215	218	201	190	181	179	165	148	205	197	187	167	203	195	191	172	184	182	169	151
2 " " "	155	163	156	152	143	140	127	120	147	149	140	130	144	141	132	125	143	141	128	121
3 " " "	113	119	112	110	106	104	100	99	116	112	113	107	108	100	102	98	106	105	101	100
4 " " "	93	98	91	88	85	86	85	84	89	91	97	92	96	76	83	82	85	86	86	85
5 " " "	81	83	78	77	75	76	77	76	73	83	87	80	74	81	84	79	75	76	78	76
6 " " "	78	78	76	75	72	72	73	72	68	78	78	78	76	64	72	70	72	72	73	72
7 " " "	76	81	74	71	67	67	70	70	73	64	65	72	71	73	78	69	67	67	70	70
8 " " "	77	75	72	68	66	66	67	65	61	62	68	76	73	61	67	63	66	66	66	65
9 " " "	74	74	69	69	64	62	61	60	49	69	70	58	64	63	75	61	64	62	61	60
10 " " "	68	65	65	64	59	60	61	60	48	66	45	36	—	73	73	64	59	60	61	60
11 " " "	67	69	66	65	62	60	54	61	58	29	—	44	58	—	—	—	62	60	54	60
12 " " "	62	52	69	61	55	57	56	56	—	54	51	—	35	192	—	—	55	60	56	56
13 " " "	49	55	51	56	52	53	52	55	—	—	—	—	36	—	50	—	52	53	52	54
14 " " "	77	63	55	51	47	93	—	—	53	—	47	80	—	64	56	52	47
15 och flera rum och kök	54	48	46	51	42	35	60	28	40	11	60	—	—	47	46	50	42

Anm. Tabellen hänför sig t. o. m. år 1925 till den 31 december (1 januari); år 1930 avse siffrorna den 15 november. — Beräkningarna avse uthyrda, av ägaren begagnade och fritt upplåtta lägenheter. — Medieåvala (magra) siffror angiva medeltal beräknade på mindre än 10 lägenheter. — Beträffande siffrornas innebörd får hänvisas till uppsatsen i Statistisk månadskrift 1931, h. 8, sid. 10^e, v. spalten.

¹⁾ Boningsrum eller kök. Kokvrå ej räknad som eldstad. — ²⁾ *Chambre ou cuisine*. — ³⁾ Stockholm exkl. Brännkyrka (gamla) och Bromma. — ⁴⁾ Stockholm inkl. Brännkyrka (gamla) och Bromma. — ⁵⁾ *Tous les logements occupés*. — ⁶⁾ Ev. med kokvrå. Jfr Tab. 89.

Tab. 91. Allmän översikt av Stockholms stads brand- samt sjuk- och djurtransportväsen åren 1930 och 1931.

Résumé général de la statistique des incendies et des ambulances de Stockholm, en 1930 et en 1931.

	1930.	1931.
Eldsvådor m. m. Incendies, etc.		
Antal eldsvådor m. m. <i>Nombre des incendies, etc.</i>	1,234	1,210
Därav: <i>Dont:</i>		
antal eldsvådor m. m., för vilka brandkåren påkallats <i>nombre des incendies etc. auxquels le Corps a assisté</i>	833	804
antal eldsvådor, för vilka brandkåren ej påkallats <i>nombre des incendies auxquels le Corps n'a pas assisté</i>	401	406
Brandförsäkring och brandskadeersättning. Assurances et indemnités.		
Hela försäkringsbeloppet för den egendom, som lidit skada, kr. <i>Montants totaux d'assurance pour les biens endommagés, cour.</i>	163,243,315.00	182,798,951.00
Därav: <i>Dont:</i>		
för fast egendom, kr. <i>pour biens immobiliers, cour.</i>	141,207,263.00	162,483,193.00
» lös » » » » <i>meubles, »</i>	22,036,052.00	20,315,758.00
Brandskadeersättningsbeloppet, kr. <i>Montants des indemnités, cour.</i>	1,296,411.09	1,348,772.91
Därav: <i>Dont:</i>		
för fast egendom, kr. <i>pour biens immobiliers, cour.</i>	680,634.36	854,965.26
» lös » » » » <i>meubles, »</i>	615,776.73	493,807.65
Ersättningen i % av hela försäkringen. <i>Indemnités en pour-cent des montants d'assurance</i>	0.79	0.74
Brandkårens utryckningar. Sorties du Corps des sapeurs-pompiers.		
Tillryggalagd väglängd, km. <i>Chemin parcouru, en km.</i>		
absolut <i>en tout</i>	5,025.7	4,204.5
i medeltal pr utryckning <i>en moyenne par sortie</i>	6.0	5.2
Använd tid. <i>Temps employé.</i>		
absolut, timmar <i>en tout, heures</i>	698	612
i medeltal pr utryckning, minuter <i>en moyenne par sortie, minutes</i>	50	46
Använd slanglängd, meter. <i>Longueur des tuyaux en fonction, en mètres.</i>		
absolut <i>en tout</i>	31,196	25,147
största använda längd <i>longueur maximum</i>	1,788	1,830
Olycksfall vid eldsvådor. Accidents lors des incendies	13	29
Antal av brandkåren räddade personer. <i>Nombre des personnes sauvées par le Corps</i>	—	—
Övriga » » <i>Autres personnes sauvées</i>	12	26
Antal onikomna » <i>Nombre des personnes ayant péri</i>	1	3
Personal. Personnel.	273	277
Befäl. <i>Officiers</i>	7	7
Telegrafingenjör. <i>Préposé au télégraphe</i>	1	1
Underbefäl. <i>Sous-officiers</i>	9	9
Brandförmän och brandmän. <i>Caporaux et sapeurs</i>	256	260
Inventarier. Matériel.		
Inventarier. Värde vid årets slut, kr. <i>Matériel. Valeur à la fin de l'année, cour.</i>	1) 309,715.35	498,048.50
Därav: <i>Dont:</i>		
eldsläckningsmateriel, kr. <i>matériel du Service, cour.</i>	222,687.95	421,644.85
kaserninventarier, kr. <i>effets mobiliers des casernes, cour.</i>	7,321.60	14,724.55
verkstadsinventarier, kr. <i>effets mobiliers des ateliers, cour.</i>	1) 4,608.80	4,943.10
brandtelegrafan <i>télégraphe avertisseur</i>	1) 75,097.00	56,736.00

1) Rättad siffra. *Chiffre corrigé.*

Tab. 91. (Forts.) Allmän översikt av Stockholms stads brand- samt sjuk- och djurtransport- väsen åren 1930 och 1931.

(Suite.) Résumé général de la statistique des incendies et des ambulances de Stockholm, en 1930 et en 1931.

	1930.	1931.
Brandtelegrafan. Télégraphe avertisseur.		
Antal brandskåp. <i>Nombre des avertisseurs</i>	463	482
» alarmeringar. » » <i>appels</i>	833	804
Därav: <i>Dont:</i>		
genom brandskåp <i>par avertisseur</i>	174	150
» telefon <i>par téléphone urbain</i>	619	624
övriga <i>autres</i>	40	30
Antal falska alarm av okynne. <i>Nombre des fausses alertes par malveillance</i>	16	28
Sjukvagnar. Voitures d'ambulances.		
Antal. <i>Nombre</i>	8	8
Antal utryckningar. <i>Nombre des sorties</i>	14,501	16,431
Anledningar till utryckning. <i>Causes des sorties</i>		
olycksfall <i>accidents</i>	1,126	1,175
sjukdomsfall <i>maladies</i>	13,039	14,918
självmordsförsök <i>tentatives de suicide</i>	41	44
utan att användas <i>sorties inutiles</i>	295	294
Tillryggalagd väglängd, km. <i>Chemin parcouru, en km.</i>		
absolut <i>en tout</i>	129,294.5	154,713
i medeltal pr utryckning <i>en moyenne par sortie</i>	8.9	9.4
Använd tid <i>Temps employé</i>		
absolut, timmar <i>en tout, heures</i>	10,100	11,109
i medeltal pr utryckning, min. <i>en moyenne par sortie, minutes</i>	42	41
Djurtransportvagnar. Voitures pour transports d'animaux.		
Antal. <i>Nombre</i>	3	3
Antal transporter. <i>Nombre des transports</i>	157	157
Tillryggalagd väglängd, km. <i>Chemin parcouru, en km.</i>		
absolut <i>en tout</i>	2,866.4	2,754.1
i medeltal pr transport <i>en moyenne par transport</i>	18.3	17.5
Byggnader och fastigheter m. m. Constructions et immeubles, etc.		
Värde (bokfört) vid årets slut av helt eller till väsentlig del av brandkåren disponerade fastigheter, kr. <i>Valeur (portée en compte) des immeubles disposés en entier ou en majeure partie par le Service, cour.</i>	2,438,226.57	3,300,643.02
Hyror (beräknade), underhåll m. m. under året för samtliga under året disponerade fastigheter och lokaler, kr. <i>Loyer (estimé), entretien, etc., pour tous les immeubles ou locaux disposés par le Service, cour.</i>	125,975.73	143,201.73
Räkenskaper. Comptes.		
Inkomster, kr. <i>Recettes, cour.</i>	189,520.09	183,063.26
Därav: <i>Dont:</i>		
av verksamhet <i>provenant d'activité</i>	159,520.09	153,063.26
bidrag från försäkringsanstalt <i>contributions d'une compagnie d'assurance</i>	30,000.00	30,000.00
Utgifter, kr. <i>Dépenses, cour.</i>	1,954,938.66	2,159,206.21

Tab. 92. Sparkasserörelsen: Hela omsättningen år 1931 jämte översikt för åren 1927—1930.

Caisses d'épargne: Mouvement total en 1931, ainsi qu'un aperçu pour les années 1927—1930.

	Antal banker med sparkasserörelse vid årets slut. <i>Nombre de banques à la fin de l'année</i>	Insättarnas medel. <i>Fonds des déposants.</i>						Räntefot å sparkasseräkning under året, procent. <i>Taux d'intérêt des dépôts, en pour-cent.</i>
		Behållning vid årets början, kronor. ³⁾ <i>Avoir au commencement de l'année, en couronnes.</i>	Insättningar under året, kronor. <i>Versements, en couronnes.</i>	Upplypna räntor under året, kronor. ²⁾ <i>Intérêts, en couronnes.</i>	Uttagningar under året, kronor. <i>Remboursements, en couronnes.</i>	Behållning vid årets slut, kronor. ³⁾ <i>Avoir à la fin de l'année, en couronnes.</i>	Ökning (+) el. minskning (—) under året i insättarnas behållning, kronor. ¹⁾ <i>1) 3)</i>	
Enskilda sparbanker. <i>Caisses d'épargne privées</i>	2	273,907,325	51,006,028	11,341,283	50,229,607	286,025,029	+ 12,117,704	3 ³ / ₄ à 4 ¹ / ₂
Postsparbanken. <i>Caisse d'épargne postale</i>	1	.	67,856,922	.	58,655,622	.	.	3 à 3.6
Enskilda banker. <i>Banques privées</i>	6	40,212,240	45,619,901	1,406,574	45,856,304	41,382,411	+ 1,170,171	3 à 5
Aktiebanker. <i>Banques anonymes</i>	10	99,785,236	157,960,853	3,545,174	161,804,845	99,486,418	— 298,818	3 à 5 ¹ / ₂
Summa Total 1931	19	413,904,801	322,443,704	16,293,031	316,546,378	426,893,858	+ 12,989,057	
1930	19	393,021,285	303,225,497	15,484,562	286,351,018	413,904,801	+ 20,883,516	
1929	19	385,804,060	274,821,119	15,907,125	271,097,310	393,021,285	+ 7,217,225	
1928	20	390,881,937	262,560,963	14,775,986	260,903,454	403,870,390	+ 12,988,453	
1927	19	386,113,270	243,273,004	14,266,230	249,444,651	390,881,937	+ 4,768,669	

Anm. Tabellen avser rörelsen vid resp. bankers stockholmskontor med undantag för Stockholms läns sparbank och Allmänna sparbanken i Stockholm (åren 1927, 1928), vilkas hela sparkasserörelse, även den som bedrivits utom Stockholm, medräknats. — Allmänna sparbanken har den ¹⁰/₄ 1929 trätt i konkurs och ingår i anledning härav icke i de här meddelade siffrorna för åren 1929—1931. Härav förklarar skillnaden mellan den ingående balansen år 1929 och den utgående år 1928.

¹⁾ *Accroissement (+) ou diminution (—) de l'actif des déposants, en cour.* — ²⁾ Jfr Tab. 93, not 1. — ³⁾ Häri ingå ej siffror från postsparbanken. — ⁴⁾ Jfr anm.

Tab. 93. Sparkasserörelsen: Omsättningen i de enskilda sparbankerna jämte insättare och deras medel åren 1927—1931.

Caisses d'épargne: Mouvement dans les caisses d'épargne privées, en 1927—1931.

	1931. ²⁾			Summa. Total. 1930. ²⁾	Summa. Total. 1929. ²⁾	Summa. Total. 1928.	Summa. Total. 1927.
	Stockholms stads sparbank.	Stockholms läns sparbank.	Summa. Total.				
Antal insättare. <i>Nombre de livrets.</i>							
Tillkomna under året. <i>Ouverts pendant l'année...</i>	12,760	4,765	17,525	16,992	19,134	24,548	21,691
Avgångna under året: <i>Soldés pendant l'année:</i>							
genom uttag av behållning <i>par remboursement</i>	8,286	2,111	10,397	9,990	10,540	11,850	10,706
till följd av fordringspreskription <i>par prescription</i>	1,337	364	1,701	849	879	826	631
Kvarstående vid årets slut. <i>Restant à la fin de l'année</i>	219,112	50,700	269,812	264,355	258,232	282,287	270,415
Insättarnas medel. <i>Fonds des déposants.</i>							
Insättningar under året: <i>Versements effectués pendant l'année:</i>							
Antal poster. <i>Nombre</i>	222,428	48,647	271,075	267,384	270,103	304,274	280,154
Belopp, kr. <i>Montants, cour.</i>	42,605,100	8,400,928	51,006,028	46,931,880	48,323,530	54,379,651	48,022,433
Gottgjorda räntor, kr. ¹⁾ <i>Intérêts dus, cour.</i>	9,454,913	1,886,370	11,341,283	10,626,620	11,489,652	10,497,962	9,872,757
Uttagningar under året: <i>Remboursements effectués pendant l'année:</i>							
Antal poster. <i>Nombre</i>	168,251	21,479	189,730	183,204	183,540	201,792	186,942
Belopp, kr. <i>Montants, cour.</i>	41,009,845	9,210,345	50,220,190	47,313,865	46,965,474	49,502,844	46,447,102
Till följd av preskription avförda belopp, kr. <i>Montants déduits à cause de prescription, cour.</i>	6,435	2,982	9,417	7,522	8,715	11,830	11,009
Behållning vid årets slut: <i>Avoir à la fin de l'année:</i>							
Summa, kr. <i>Montants, cour.</i>	238,876,605	47,148,424	286,025,029	273,907,325	263,670,212	268,897,549	253,534,610
Pr insättare, kr. <i>Par déposant, cour.</i>	1,090.20	929.95	1,060.09	1,036.02	1,021.06	952.57	937.58

Anm. Jfr anm. till Tab. 92.

¹⁾ T. o. m. år 1929 är den stämpelavgift, som enl. k. förordn. d. 19 juni 1917 utgått för vissa insättares bokslutsräntor, frånräknad. Enl. beslut av 1929 års riksdag har denna stämpelavgift numera upphört att utgå. — ²⁾ Jfr anm. till Tab. 92.

Tab. 94. Sparkasserörelsen: Fördelning av insättare vid de enskilda sparbankerna i Stockholm efter deras behållningar vid slutet av åren 1920, 1925 och 1930.

Caisses d'épargne: Répartition des déposants dans les caisses d'épargne privées d'après leur avoir à la fin des années 1920, 1925 et 1930.

	1930.			Summa. Total. 1925. ²⁾	Summa. Total. 1920. ²⁾
	Stockholms stads spar- bank.	Stockholms läns spar- bank.	Summa. Total.		
T. o. m. 100 kr.: <i>Jusqu'à cour incl.:</i>					
antal insättare <i>nombre de déposants</i>	122,712	31,728	154,440	148,620	125,205
behållning, kr. <i>avoir, en couronnes</i>	1,786,969	627,517	2,414,486	2,440,199	3,215,849
100— 500 kr.: <i>cour.:</i>					
antal insättare <i>nombre de déposants</i>	31,053	4,651	35,704	33,356	30,889
behållning, kr. <i>avoir, en couronnes</i>	7,484,903	1,244,212	8,729,115	8,112,620	7,487,927
500— 1,000 kr.: »					
antal insättare <i>nombre de déposants</i>	15,583	2,491	18,074	15,570	14,505
behållning, kr. <i>avoir, en couronnes</i>	10,325,292	1,786,974	12,112,266	10,885,391	10,251,367
1,000— 5,000 kr.: »					
antal insättare <i>nombre de déposants</i>	32,505	6,637	39,142	36,480	31,180
behållning, kr. <i>avoir, en couronnes</i>	79,095,225	16,141,203	95,236,428	87,341,886	71,436,118
5,000—10,000 kr.: »					
antal insättare <i>nombre de déposants</i>	9,495	1,966	11,461	10,252	7,144
behållning, kr. <i>avoir, en couronnes</i>	66,048,608	13,506,493	79,555,101	69,207,126	51,474,919
10,000—20,000 kr.: »					
antal insättare <i>nombre de déposants</i>	1,210	851	5,061	¹⁾ 3,305	244
behållning, kr. <i>avoir, en couronnes</i>	54,114,379	10,929,592	65,043,971	37,566,556	2,577,776
över 20,000 kr.: »					
antal insättare <i>nombre de déposants</i>	417	86	503	¹⁾ 71	4
behållning, kr. <i>avoir, en couronnes</i>	8,977,496	1,838,462	10,815,958	2,091,053	100,352
Summa: antal insättare <i>Total: nombre de déposants</i>	215,975	48,410	264,385	247,654	209,171
behållning, kr. <i>avoir, en couronnes</i>	227,832,872	46,074,453	273,907,325	217,644,831	146,544,308

Anm. Sparbanksstatistiken innehåller endast vart femte år en fördelning av insättarna efter behållningens storlek.

¹⁾ Den starka ökningen i antalet insättare med över 10,000 kr. i behållning sammanhänger med att maximibeloppet för tillgodohavande å motbok höjts. — ²⁾ I siffrorna för åren 1925 och 1920 ingår även Allmänna sparbanken i Stockholm (jfr anm. till Tab. 92).

Tab. 95. De enskilda sparbankernas i Stockholm ställning vid slutet av åren 1927—1931.

Résumé de la situation financière des caisses d'épargne privées à Stockholm à la fin des années 1927—1931.

	1 9 3 1. ⁴⁾			Summa. Total. 1930. ⁴⁾	Summa. Total. 1929. ⁴⁾	Summa. Total. 1928.	Summa. Total. 1927.
	Stockholms stads spar- bank.	Stockholms läns spar- bank.	Summa. Total.				
Tillgångar, kr. <i>Actifs, cour.</i>	256,287,272	51,180,876	307,468,148	294,750,286	281,802,979	287,481,158	269,352,130
Fastigheter. <i>Immeubles</i>	2,920,000	300,000	3,220,000	3,231,000	3,085,000	3,172,000	3,511,025
Inventarier. <i>Matériel</i>	1,000	100	1,100	1,100	1,100	121,935	109,396
Kassabehållning. <i>Encaisses</i>	454,294	131,845	586,139	893,046	729,848	1,113,375	730,915
Statspapper och räntebärande obligationer. ³⁾	76,356,195	8,607,728	84,963,923	84,671,164	89,921,136	92,072,135	92,568,228
I andra bankinrättningar inestående. <i>Dépôts dans d'autres banques</i>	1,270,000	206,341	1,476,341	2,384,472	2,315,973	2,191,486	3,172,410
Utestående lån: <i>Prêts:</i>							
hos kommuner o. samfalligh. <i>créances communales</i>	50,962,792	3,651,364	54,614,156	46,176,066	36,004,366	32,303,187	27,016,638
hos enskilda <i>créances privées</i>							
mot säkerhet av inteckning i fast egendom ¹⁾	121,987,652	37,600,616	159,588,268	154,389,977	146,800,815	153,448,109	139,175,173
mot borgen eller annan säkerhet ²⁾	—	—	—	—	—	173,452	222,107
Upplupna ej inbet. räntor. <i>Intérêts courus, non échus</i>	2,300,168	671,832	2,972,000	2,959,213	2,902,645	2,844,609	2,767,300
Diverse räkningar. <i>Créances diverses</i>	35,171	11,050	46,221	44,248	42,096	40,870	78,938
Skulder, kr. <i>Passifs, cour.</i>	256,287,272	51,180,876	307,468,148	294,750,286	281,802,979	287,481,158	269,352,130
Till insättarna. <i>Les versements</i>	238,876,605	47,148,424	286,025,029	273,907,325	263,670,212	268,897,549	253,534,610
Preskriberade medel. <i>Montants prescrits</i>	116,575	—	116,575	113,071	109,017	108,086	103,156
Reservfond. <i>Fonds de réserve</i>	15,432,337	3,051,005	18,483,342	16,463,882	15,356,115	13,575,928	11,066,176
Övriga fonder. <i>Autres fonds</i>	656,082	735,524	1,391,606	1,269,437	1,286,443	1,673,310	890,667
Diverse räkningar. <i>Dettes diverses</i>	1,205,673	245,923	1,451,596	2,996,571	1,381,192	3,226,285	3,757,521

¹⁾ sur hypothèques immobilières. — ²⁾ sur caution ou autre garantie. — ³⁾ Titres d'Etat et obligations. — ⁴⁾ Jfr anm till Tab. 92.

Tab. 96. Översikt av de privata bankernas stockholmskontors ställning vid slutet av åren 1927—1931.

Aperçu du bilan des banques privées à Stockholm à la fin des années 1927—1931.

	1927.	1928.	1929.	1930.	1931.
Inlåning, milj. kr. <i>Emprunts, millions, cour.</i>	901.0	907.0	924.0	1,025.7	1,027.2
Depositions- och kapitalräkning. <i>Comptes de dépôt</i>	453.1	473.7	491.3	561.9	588.6
Sparkasseräkning. <i>Comptes d'épargne</i>	126.1	124.1	119.3	130.2	131.4
Checkräkning m. m. <i>Comptes de chèques, etc.</i>	321.8	309.2	313.4	333.6	307.2
Utlåning, milj. kr. <i>Prêts, millions, cour.</i>	1,552.8	1,610.4	1,606.3	1,899.9	1,942.2
Diskonterade växlar. <i>Lettres de change escomptées</i>	217.6	220.1	234.3	285.4	311.1
Utestående lån. <i>Prêts</i>	1,012.1	1,046.0	1,016.1	1,124.2	1,206.7
Checkräkning m. m. <i>Comptes de chèques, etc.</i>	323.1	344.3	355.9	490.3	424.4

Anm. Här meddelade siffror rörande inlåningen å sparkasseräkning avvika något från motsvarande siffror i Tab. 92. *Par suite de certaines différences du mode de comptabilité les chiffres relatifs aux versements faits aux comptes d'épargne dérivent quelque peu des chiffres correspondants du Tabl. 92.* — Uppgifter saknas från 2 banker.

Tab. 97. Rörelsen vid Stockholms Pant-Aktiebolag åren 1927—1931.
Monts-de-piété à Stockholm, en 1927—1931.

År. Années.	Utgivna lån. Prêts.		Inbetalta lån. Remboursements.						Vid årets slut utstående lån. Prêts non remboursés à la fin de l'année.	
			Genom utlösning. Par dégageant.		Genom auktion. Par vente aux enchères.		Summa. Total.			
			Antal. Nombre.	Kapital, kr. Capital, cour.	Antal. Nombre.	Kapital, kr. Capital, cour.	Antal. Nombre.	Kapital, kr. Capital, cour.		
1927	390,367	11,585,220	367,093	11,037,720	16,615	364,047	383,708	11,401,767	110,734	3,611,828
1928	402,397	11,970,864	383,493	11,500,662	19,203	410,163	402,696	11,910,825	110,435	3,671,867
1929	388,119	11,772,096	373,597	11,396,967	19,479	439,678	393,076	11,836,645	105,478	3,607,318
1930	391,172	11,955,424	369,445	11,438,462	17,948	408,834	387,393	11,847,296	109,257	3,715,446
1931	365,808	11,149,949	351,228	10,839,912	25,763	661,565	376,991	11,501,477	98,074	3,363,918

Tab. 98. Omsättningen å Stockholms fondbörs åren 1864—1931.
Mouvement à la Bourse d'argent de Stockholm, en 1864—1931.

År. Années.	Omsättnings- summa, kr. Montants des papiers-valeurs négociés, en cour.	År. Années.	Omsättnings- summa, kr. Montants des papiers-valeurs négociés, en cour.	År. Années.	Omsättnings- summa, kr. Montants des papiers-valeurs négociés, en cour.	År. Années.	Omsättnings- summa, kr. Montants des papiers-valeurs négociés, en cour.
1864	207,056	1881	1,923,701	1898	21,128,790	1915 ¹⁾	50,918,610
1865	504,429	1882	1,015,440	1899	11,505,156	1916	604,751,063
1866	399,180	1883	1,856,819	1900	6,377,596	1917	1,321,858,397
1867	522,523	1884	2,073,354	1901	3,914,601	1918	1,586,059,195
1868	814,002	1885	2,467,190	1902	1,301,816	1919	526,808,134
1869	583,651	1886	2,515,661	1903	2,524,416	1920	328,387,876
1870	377,542	1887	1,958,053	1904	6,323,992	1921	161,818,159
1871	626,677	1888	2,250,270	1905	7,184,023	1922	195,008,949
1872	815,331	1889	2,751,750	1906	2,847,180	1923	161,109,144
1873	1,068,665	1890	3,586,227	1907	36,500,268	1924	169,617,723
1874	885,613	1891	3,771,580	1908	28,559,402	1925	232,606,034
1875	460,138	1892	3,441,290	1909	38,662,233	1926	285,092,695
1876	333,663	1893	3,607,800	1910	87,401,209	1927	443,559,356
1877	470,228	1894	5,133,757	1911	180,527,292	1928	621,276,541
1878	675,667	1895	6,938,542	1912	318,246,352	1929	575,711,416
1879	2,211,817	1896	10,209,528	1913	180,017,843	1930	638,164,603
1880	4,240,581	1897	18,920,053	1914 ¹⁾	51,598,172	1931	602,229,324

Anm. Fondbörsauktioner hava under tiden från år 1865—^{30/9} 1895 hållits 1 gång i månaden, ^{1/10} 1895—^{30/9} 1901 4 gånger i månaden. Fr. o. m. ^{1/10} 1901, då ny börsordning trädde i kraft, t. o. m. ^{30/4} 1903 hava börsförhandlingar ägt rum 3 gånger i veckan samt fr. o. m. d. 1 maj 1903 varje helgfri dag (jfr not 1). Des ventes publiques ont eu lieu 1 fois par mois depuis 1865 jusqu'au ^{30/9} 1895, 4 fois par mois depuis le ^{1/10} 1895 jusqu'au ^{30/9} 1901, 3 fois par semaine depuis le ^{1/10} 1901 jusqu'au ^{30/4} 1903 et à partir du 1 mai 1903 tous les jours de semaine.

¹⁾ Fondbörsen stängd ^{1/8}—^{3/11} 1914 med anledning av världskriget. Därefter börs endast 2 dagar i veckan t. o. m. ^{2/3} 1915. Under tiden ^{8/8}—^{5/4} 1915 hölls fondbörsen öppen 3 dagar i veckan, under tiden ^{6/4}—^{17/6} 1915 alla helgfria dagar med undantag av lördagar samt fr. o. m. d. ^{18/6} 1915 varje helgfri dag. Par suite de la déclaration de la guerre la bourse était close depuis le ^{1/8} 1914 jusqu'au ^{3/11} 1914.

Tab. 99. Omsättningen å Stockholms fondbörs månadsvis åren 1927—1931.
Mouvement à la Bourse d'argent de Stockholm par mois, en 1927—1931.

M å n a d. M o i s.	1927.		1928.		1929.		1930.		1931.	
	Kr.	Cour.	Kr.	Cour.	Kr.	Cour.	Kr.	Cour.	Kr.	Cour.
Januari	22,518,597	69,230,728	61,728,435	55,973,441	49,138,599					
Februari	26,543,134	58,287,956	43,506,502	65,399,743	58,738,017					
Mars	50,172,287	46,563,312	45,779,774	65,297,141	75,036,616					
April	36,341,610	56,929,226	36,874,259	81,381,954	73,951,056					
Maj	36,422,282	72,234,006	42,425,453	50,866,425	55,115,245					
Juni	35,478,807	41,818,539	26,792,628	38,916,502	62,417,762					
Juli	23,776,137	24,002,826	43,662,772	29,160,741	62,034,112					
Augusti	34,479,383	46,791,314	41,835,183	40,687,459	41,330,699					
September	47,882,805	65,672,568	37,587,570	50,033,374	35,072,744					
Oktober	60,924,743	52,318,645	80,172,859	58,118,169	33,633,444					
November	37,887,353	39,387,377	79,778,981	46,882,927	36,277,743					
December	31,132,218	48,040,044	35,567,000	55,446,727	19,483,287					
Summa Total	443,559,356	621,276,341	575,711,416	638,164,603	602,229,324					
Kurslista A. ¹⁾ Cote A.	407,600,697	570,711,078	562,762,094	616,136,443	587,166,901					
» B. ²⁾ » B.	35,958,659	50,565,463	12,949,322	22,028,160	15,062,423					

¹⁾ Värdepapper, som dagligen företagas till notering. Titres évalués tous les jours. — ²⁾ Värdepapper, som endast efter särskild anmälan förekomma å fondbörsen. Fr. o. m. d. ^{15/10} 1917 t. o. m. ^{31/12} 1929 noterades B-listans värdepapper endast tisdagar och fredagar vid 1:sta uppropet. — Fr. o. m. d. 1 jan. 1930 noteras B-listans aktier måndagar och torsdagar vid 1:sta uppropet samt B-listans obligationer tisdagar och fredagar vid 2:dra uppropet. Titres qui ne sont évalués qu'après requête.

Tab. 100. De registrerade sjukrassornas verksamhet i Stockholm åren 1926—1930.²⁾*Enregistrement de l'activité des caisses mutuelles de secours en cas de maladies, en 1926—1930.*

	1926.	1927.	1928.	1929.	1930. ⁴⁾
Antal sjukrassor d. 31/12. <i>Nombre de caisses le 31/12.</i>	³⁾ 50	³⁾ 50	³⁾ 50	50	50
Antal medlemmar d. 31/12. <i>Nombre de membres payants le 31/12.</i>	118,195	119,971	119,152	122,467	127,277
Däraf: män <i>hommes</i>	58,610	58,916	58,089	59,631	61,493
kvinnor <i>femmes</i>	59,585	61,055	61,063	62,836	65,784
Inkomster, kr. <i>Recettes, cour.</i>	3,404,636	3,768,989	3,782,358	3,816,714	4,028,911
Regelbundna avgifter av medlemmar. <i>Verséments réguliers</i>	2,495,047	2,612,036	2,814,303	2,933,444	3,087,042
Bidrag från stat och kommun. <i>Subvention de l'Etat et de la Commune</i>	637,640	618,713	636,795	614,247	658,169
Räntor. <i>Intérêts</i>	200,333	184,849	168,187	175,787	191,381
Övriga inkomster. <i>Autres recettes</i>	71,616	353,391	163,073	93,236	92,319
Utgifter, kr. <i>Dépenses, cour.</i>	3,672,536	4,162,372	3,824,354	3,785,049	3,835,275
Sjukhjälp till medlemmar. ⁴⁾ <i>Secours en cas de maladie</i>	2,919,742	3,413,189	2,860,867	3,042,472	3,117,781
Begravningshjälp för medlemmar. <i>Secours pécuniaires en cas de mort</i> ..	248,755	269,770	252,525	285,097	272,980
Förvaltningskostnader. <i>Frais d'administration</i>	459,863	447,505	437,241	427,577	421,983
Övriga utgifter. <i>Autres dépenses</i>	44,176	31,908	273,721	29,903	22,531
Årsöverskott (+), förlust (—), kr. <i>Excédent (+) ou perte (—) de l'année, cour.</i>	— 267,900	— 393,383	— 41,996	+ 31,665	+ 193,636
Tillgångar d. 31/12, kr. <i>Actifs le 31/12, cour.</i>	5,332,009	4,491,159	4,486,042	4,569,598	4,767,562
Skulder d. 31/12, kr. <i>Passifs le 31/12, cour.</i>	855,411	407,353	444,221	465,279	469,594
Antal sjukdomsfall, i allt. <i>Nombre des cas de maladie, en tout</i>	36,927	40,319	35,920	40,923	40,670
män <i>hommes</i>	19,955	21,198	18,542	21,090	20,889
kvinnor <i>femmes</i>	16,972	19,121	17,378	19,833	19,781
Antal sjukdagar, för vilka sjukhjälp utgått, i allt ⁵⁾	1,289,651	1,520,528	1,319,254	1,387,107	1,440,646
män <i>hommes</i>	614,009	706,842	609,103	644,830	654,767
kvinnor <i>femmes</i>	675,642	813,686	710,151	742,277	785,879

¹⁾ Kontant sjukhjälp och sjukhusvård, läkarvård, läkemedel, moderskapshjälp. — ²⁾ S. k. rikssjukrassor och fortsättningsrassor äro här ej redovisade. — ³⁾ Uppgifter saknas för 1 av dessa rassor. — ⁴⁾ Preliminära siffror. — ⁵⁾ *Jours de maladie pour lesquels un secours a été accordé, en tout.*

Tab. 101. Kooperativ verksamhet i Stockholm åren 1927—1931.

Les sociétés coopératives à Stockholm, en 1927—1931.

	1927.	1928.	1929.	1930.	1931. ³⁾
Konsumtionsföreningar (redovisade). <i>Coopératives de consommation.</i>					
Antal föreningar. <i>Nombre des sociétés</i>	5	5	4	4	4
Antal föreningsmedlemmar (vid slutet av året) ²⁾	42,101	47,932	53,242	57,866	64,060
Insatskapitalet, kr. <i>Capital social, cour.</i>	2,073,519	2,517,022	2,939,882	3,297,251	3,690,800
Antal försäljningsställen. <i>Nombre des locaux de vente</i>	206	242	261	282	304
Fast anställd personal. <i>Nombre des employés</i>	1,222	1,502	1,605	1,588	1,771
Utbetalade löner, kr. <i>Salaires, cour.</i>	3,342,359	3,856,097	4,778,556	5,836,175	6,508,147
Försäljningssumma, kr. <i>Total de la vente, cour.</i>	34,281,679	39,667,576	42,094,087	46,721,802	49,908,424
Tillgångar, kr. <i>Actifs, cour.</i>	8,239,857	10,171,064	16,390,408	18,737,291	21,536,278
Fastigheter och inventarier. <i>Immeubles et matériel</i>	4,987,503	5,959,937	10,886,192	13,121,874	15,855,829
Varulager. <i>Dépôts de marchandises</i>	1,124,321	1,416,926	1,320,054	1,156,481	1,288,292
Fordringar. <i>Créances</i>	83,726	120,837	170,770	199,465	175,315
Övrigt. <i>Autres</i>	2,044,307	2,673,364	4,013,392	4,259,471	4,221,842
Skulder, kr. <i>Passifs, cour.</i>	6,818,723	8,537,892	14,647,498	16,746,966	19,376,108
Eget kapital. <i>Capital</i>	4,159,914	5,206,731	5,949,273	6,967,755	7,984,060
Övriga. <i>Autres</i>	2,658,809	3,331,161	8,698,225	9,779,211	11,392,048
Årets nettoöverskott, kr. <i>Bénéfices de l'année, cour.</i>	1,421,134	1,634,352	1,742,910	1,990,325	2,160,170
Konsumenternas produktionsföreningar.⁶⁾					
Antal föreningar. <i>Nombre des sociétés</i>	1	1	1	1	1
Antal föreningsmedlemmar (vid slutet av året) ²⁾	789	812	725	760	763
Insatskapitalet, kr. <i>Capital social, cour.</i>	28,032	32,173	35,091	39,974	45,046
Försäljningssumma, kr. <i>Total de la vente, cour.</i>	339,492	276,964	318,754	363,665	359,824
Tillgångar, kr. <i>Actifs, cour.</i>	391,079	388,388	418,012	418,236	389,620
Skulder (inkl. eget kapital), kr. <i>Passifs, cour.</i>	372,252	374,078	405,036	404,086	370,878
Årets nettoöverskott (+), underskott (—), kr. ⁵⁾	+ 18,827	+ 13,651	+ 9,509	+ 12,514	+ 18,742
Kooperativa matlag och kaféföreningar (redovisade).¹⁾					
Antal föreningar. <i>Nombre des sociétés</i>	1	1	1	1	1
Antal föreningsmedlemmar (vid slutet av året) ²⁾	74	71	62	62	24
Insatskapitalet, kr. <i>Capital social, cour.</i>	1,704	1,790	1,790	1,790	1,685
Försäljningssumma, kr. <i>Total de la vente, cour.</i>	38,862	37,091	32,011	27,830	20,945
Tillgångar, kr. <i>Actifs, cour.</i>	7,168	7,055	7,071	5,341	3,861
Skulder (inkl. eget kapital), kr. <i>Passifs, cour.</i>	5,803	6,374	6,877	5,341	3,861
Årets nettoöverskott (+), underskott (—), kr. ⁵⁾	+ 593	— 599	+ 194	— 1,459	+ 0
Arbetsproduktionsföreningar (redovisade).⁴⁾					
Antal föreningar. <i>Nombre des sociétés</i>	4	4	5	⁷⁾ 6	5
Antal föreningsmedlemmar (vid slutet av året) ²⁾	191	199	205	⁷⁾ 337	212
Insatskapitalet, kr. <i>Capital social, cour.</i>	239,049	254,844	300,302	⁷⁾ 355,914	369,019
Produktionsvärde, kr. <i>Valeur des productions, cour.</i>	13,921,712	12,586,603	12,960,847	⁷⁾ 15,648,174	15,812,517
Tillgångar, kr. <i>Actifs, cour.</i>	801,689	1,049,397	1,154,516	⁷⁾ 1,383,616	1,655,882
Skulder (inkl. eget kapital), kr. <i>Passifs, cour.</i>	644,867	918,756	1,086,851	⁷⁾ 1,220,505	1,519,159
Årets nettoöverskott (+), underskott (—), kr. ⁵⁾	+ 151,236	+ 114,555	+ 57,745	⁷⁾ + 144,802	+ 114,017

¹⁾ *Restaurants et cafés coopératifs.* — ²⁾ *Nombre des membres (à la fin de l'année).* — ³⁾ Preliminära siffror. *Chiffres préliminaires.*

— ⁴⁾ *Coopératives de production ouvrière.* — ⁵⁾ *Bénéfice (+), déficit (—) de l'année, cour.* — ⁶⁾ *Coopératives des consommateurs pour la production.* — ⁷⁾ Rättad siffra. *Chiffre corrigé.*

Diagram 2. Index för livsmedel, bränsle och lyse i Stockholm 1904—1931.

(Basår 1904.)

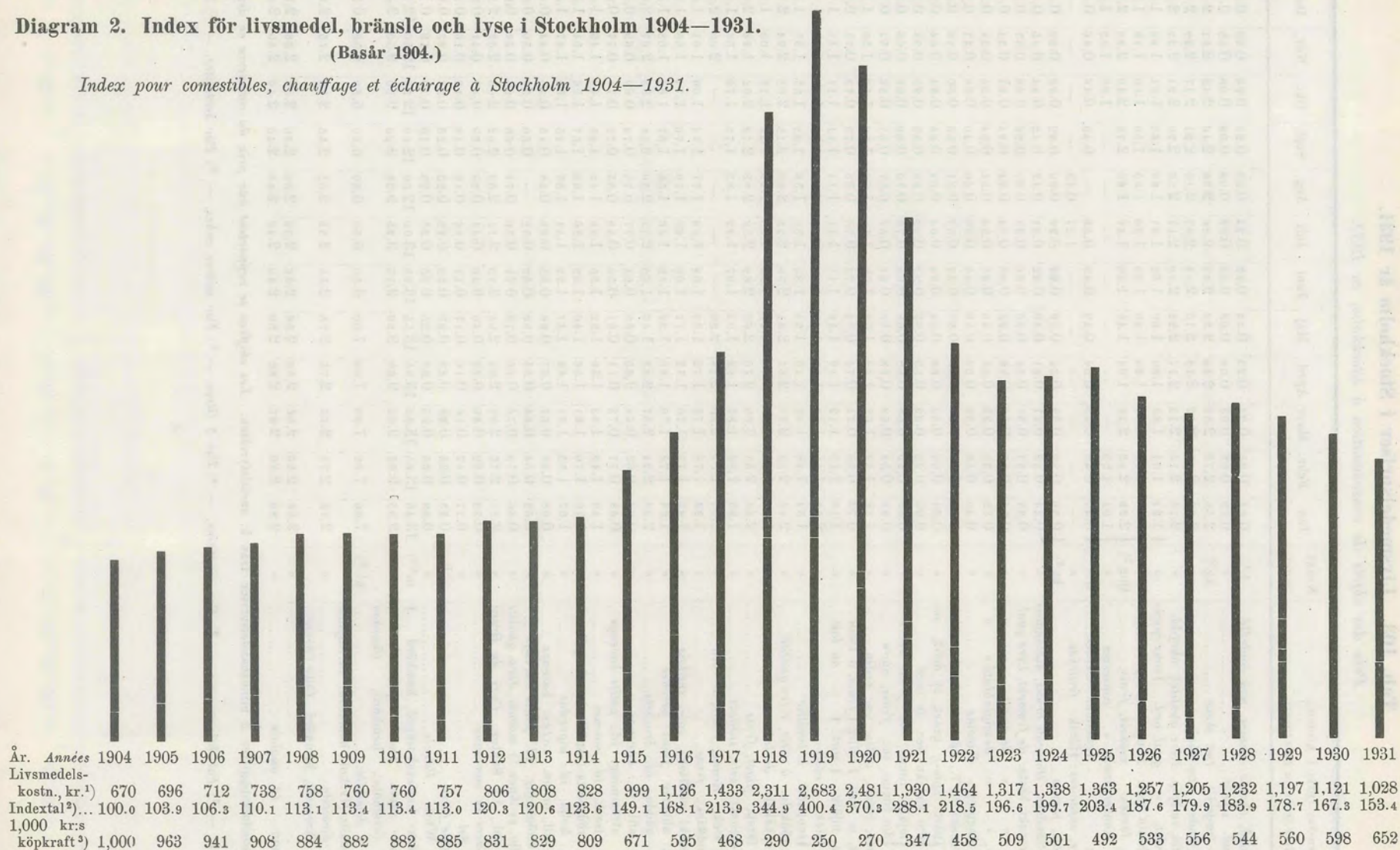
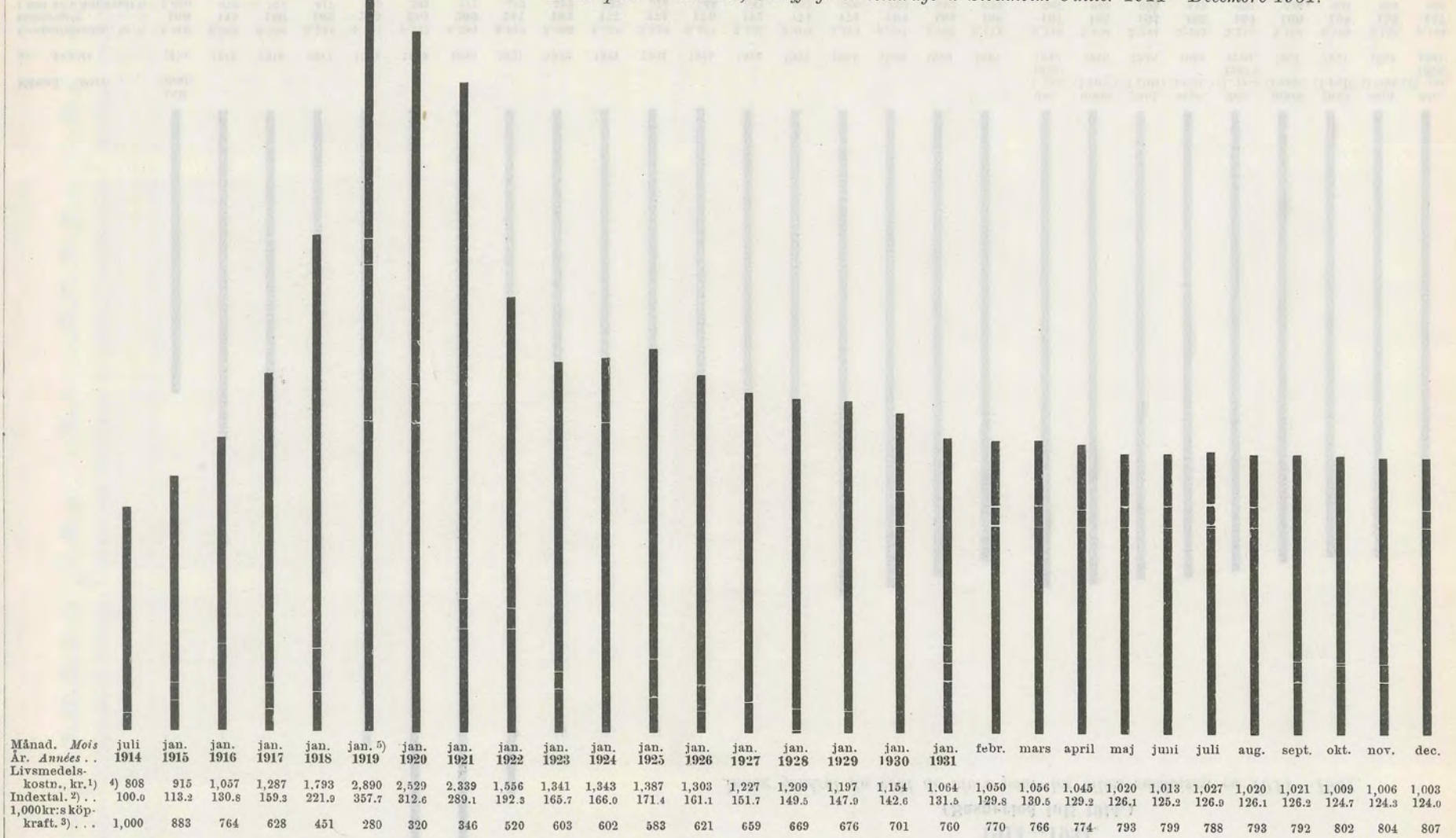
Index pour comestibles, chauffage et éclairage à Stockholm 1904—1931.Anm. Jfr förklaringarna å sid. 101 och anm. å sid. 99. *Cfr les explications page 101.*1) *Coût des objets de consommation, cour.* — 2) *Nombres-indices.* — 3) *Force d'achat de 1,000 cour.*

Diagram 3. Index för livsmedel, bränsle och lyse i Stockholm, juli 1914—dec. 1931.
(Basperiod juli 1914.)

Index pour comestibles, chauffage et éclairage à Stockholm Juillet 1914—Décembre 1931.



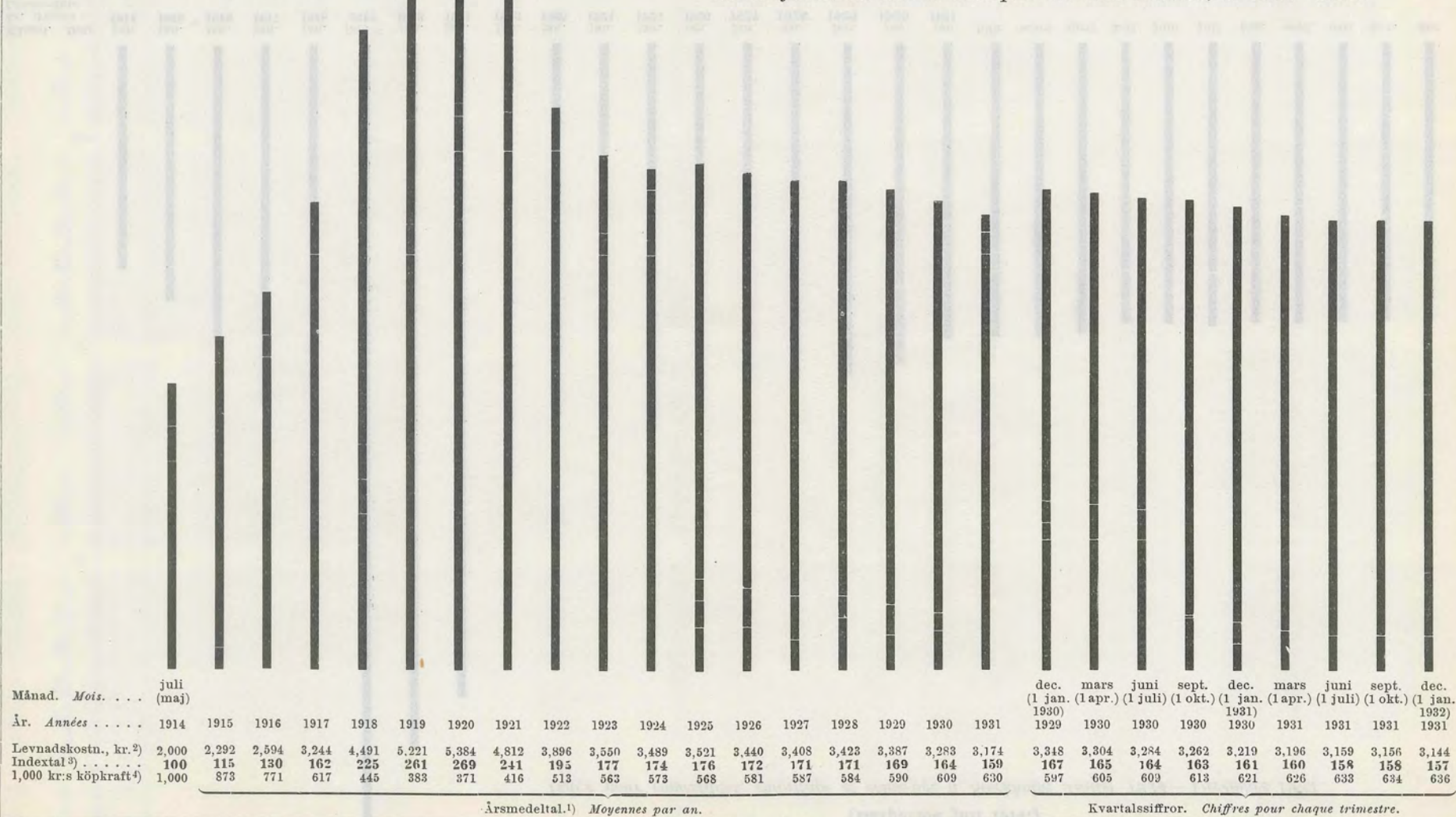
Anm. Beräkningssättet är något omlagt fr. o. m. april månad 1920; de absoluta talen för livsmedelskostnaderna äro fr. o. m. nämnda tidpunkt till bibehållande av jämförbarhet med äldre siffror kalkylerade. — Jfr f. ö. Tab. 106 samt förklaringarna å sid. 101. Cfr Tabl. 106 et les explications page 101.

¹⁾ Coût des objets de consommation, cour. — ²⁾ Nombres-indices. — ³⁾ Force d'achat de 1,000 cour. — ⁴⁾ Fr. o. m. år 1920 har siffran 809 lagts till grund för beräkningarna till detta diagram. — ⁵⁾ Jan. 1919 representerar toppunkten av fördyringen.

Diagram 4. Fullständig levnadskostnadsindex för rikets städer
1914—1931.

(Basperiod juli 1914.)

Index général du coût de vivre pour les villes suédoises, en 1914—1931.



Anm. Jfr Tab. 104 och 106 samt förklaringarna å sid. 101. Cfr Tabl. 104 et 106 et les explications page 101.

1) Vid årsmedeltalens beräkning har hänsyn tagits till de två indextalen omkring resp. början och slutet av varje år jämte tre kvartalssiffror under året. — 2) Coût de vivre, cour. — 3) Nombres-indices. — 4) Force d'achat de 1,000 cour.

Förklaringar till Diagram 2—4 samt Tab. 104.

Diagram 2 och 3 äro uppgjorda efter en av k. socialstyrelsen utförd sammanställning av uppgifter å de kvantiteter, som konsumerats av viktigare förnödenhetsartiklar (livsmedel samt bränsle och lyse) inom ett mindre bemedlat medel-hushåll i Stockholm (2,200 kronors årsutgift) på ca 4 personer, enligt den av statistiska kontoret verkställda levnads-kostnadsundersökningen 1907/08 samt priserna å motsvarande varuslag de särskilda åren. Krontalen representera de faktiska hushållsutgifterna för förnödenheterna i fråga, om budgetens sammansättning antages oförändrad. Indextalen i de båda diagrammen representera sålunda *speciella* levnadskostnadsindices, vad livsmedel, bränsle och lyse beträffar. Det torde sålunda böra ihågkommas, att hyra, skatter, kläder m. m. (vilka utgiftsposter delvis förete en från livsmedelut-gifterna avvikande prISRÖRELSE) ej fått influera, vadan en fullständig levnads-kostnadsindex, innefattande samtliga i hushålls-budgeten ingående utgifter, ställer sig något annorlunda. Med vissa mellantider ha dylika *allmänna* levnads-kostnadsindices uträknats för *hela riket* av socialstyrelsen (dec. 1916, maj 1917, sept. 1917 samt fr. o. m. år 1918 vid varje kvartalskifte). Dessutom har kommerskollegium i samverkan med socialstyrelsen beräknat dylika levnads-kostnadsindices för Stockholm för juli 1915 och juli 1916.

I Diagram 4 och Tab. 104 lämnas en sammanställning härav, varvid bemärkes, att utgångspunkten i vissa fall är maj 1914, i vissa fall juli 1914, vilket dock icke har någon betydelse, enär prisstegringen då ännu ej satt in. Ävenså äro beräkningsgrunderna ej alldeles likformiga, vilket dock spelar en oväsentlig roll.

Diagram 4 samt Tab. 104 åskådliggöra sålunda levnads-kostnadernas förändringar under och efter kristiden. Det för-tjänar att påpekas, att siffrorna, som hänföra sig till arbetar- och lägre tjänstemannafamiljer om fyra personer, därav två barn, med en årlig utgiftsstat före kriget av ca 2,000 kr., framräknats under förutsättning av en i huvudsak oförändrad levnads-standard, och att sålunda omläggningar i hushållningen, som överallt i större eller mindre utsträckning givetvis vidtagits, här äro lämnade utom räkningen. Vidare torde bemärkas, att de ovan angivna talen för stegringarna av flera orsaker måste betecknas såsom *minimisiffror*; särskilt gäller detta den speciella kristiden, då det med hänsyn till den betydande varu-knappheten, det avsevärda antalet maximipriser och de omfattande ransoneringsåtgärderna var förenat med stora svårigheter att på ett tillförlitligt sätt mäta levnads-kostnadernas förändringar. Det framgår av Diagram 4 och Tab. 104, att de all-männa levnads-kostnaderna till slutet av dec. 1931 stigit med 57 % sedan krigsutbrottet 1914.

Till närmare belysning av stegringen för de olika huvudposterna i budgeten anføres följande *index* (bas: juli 1914)

(Årsmedeltal. ¹⁾)	Juli 1914.	1920.	1921.	1922.	1923.	1924.	1925.	1926.	1927.	1928.	1929.	1930.	1931.
Födo- o. njutningsämnen.....	100	293	239	182	163	162	168	158	152	153	149	138	129
Bostad.....	100	140	158	163	169	180	186	188	196	199	200	204	206
Bränsle och lyse.....	100	358	280	192	185	181	176	172	176	164	161	158	152
Beklädnad.....	100	370	282	217	197	192	191	186	181	185	184	180	173
Skatter.....	100	264	356	285	217	177	166	181	184	184	185	177	174
Övriga utgifter.....	100	235	227	198	188	184	181	180	179	179	178	177	176
I allt	100	269	241	195	177	174	176	172	171	171	169	164	159

(Kvartalssiffror.)	Juli 1914.	Mars (1 april) 1926.	Juni (1 juli) 1926.	Sept. (1 okt.) 1926.	Dec. (1 jan. 1927) 1926.	Mars (1 april) 1927.	Juni (1 juli) 1927.	Sept. (1 okt.) 1927.	Dec. (1 jan. 1928) 1927.	Mars (1 april) 1928.	Juni (1 juli) 1928.	Sept. (1 okt.) 1928.	Dec. (1 jan. 1929) 1928.
Födo- o. njutningsämnen.....	100	158	156	156	155	149	148	154	152	152	156	154	150
Bostad.....	100	188	188	188	188	198	198	198	198	199	199	199	199
Bränsle och lyse.....	100	170	168	166	186	180	176	171	168	166	164	162	159
Beklädnad.....	100	188	187	184	182	181	180	181	182	184	185	186	186
Skatter.....	100	185	185	183	183	184	184	184	184	183	183	184	184
Övriga utgifter.....	100	179	180	180	179	179	179	180	179	179	179	179	179
I allt	100	173	172	171	171	170	169	172	171	171	173	172	170

(Kvartalssiffror.)	Juli 1914.	Mars (1 april) 1929.	Juni (1 juli) 1929.	Sept. (1 okt.) 1929.	Dec. (1 jan. 1930) 1929.	Mars (1 april) 1930.	Juni (1 juli) 1930.	Sept. (1 okt.) 1930.	Dec. (1 jan. 1931) 1930.	Mars (1 april) 1931.	Juni (1 juli) 1931.	Sept. (1 okt.) 1931.	Dec. (1 jan. 1932) 1931.
Födo- o. njutningsämnen.....	100	151	148	150	145	140	138	137	132	130	127	128	127
Bostad.....	100	200	200	200	200	205	205	205	205	206	206	206	206
Bränsle och lyse.....	100	165	161	160	160	160	159	156	155	155	153	150	149
Beklädnad.....	100	185	184	183	183	181	180	178	177	175	173	170	169
Skatter.....	100	187	187	183	183	176	176	176	176	173	173	173	173
Övriga utgifter.....	100	178	178	178	178	178	178	176	177	177	176	175	175
I allt	100	171	169	170	167	165	164	163	161	160	158	158	157

Les Diagrammes 2 et 3 se basent sur un rapprochement de données statistiques relatives aux quantités d'objets nécessaires (comestibles, chauffage, éclairage), consommées par un ménage moyen de 4 personnes à Stockholm (2,200 cour. de dépenses annuelles), et des prix des espèces de marchandises correspondantes au cours des diverses années, rapprochement fait par l'Administration du Travail et de la Prévoyance sociale d'après l'Enquête de 1907/1908 sur les budgets de ménage qu'avait effectuée le Service municipal de statistique. Les chiffres indiquant les couronnes représentent les dépenses de ménage de fait supposé que la composition du budget ne subisse pas de modification. Les nombres-indices constituent donc un index special du coût de vivre quant à ces nécessaires. Il faut se rappeler que le loyer, les impôts, etc. n'y ont pas influé. Un index général du coût de vivre serait par conséquent devenu un peu divergent (voir Tabl. 104 et Diagr. 4). La force d'achat de 1,000 couronnes se rapporte donc aux conditions traitées ici.

Il est à signaler que le grand nombre des prix maxima dont, pendant la crise générale, étaient frappés certains nécessaires d'un accès difficile — et qui avaient dû être remplacés, en réalité, par d'autres articles de prix plus élevés — ont rabaisé les nombres-indices. Les chiffres se rapportant aux années de guerre sont donc à considérer comme des chiffres minima. Les calculs souffrent par conséquent, et cela forcément pendant la période de la guerre, d'un certain manque d'exactitude.

¹⁾ Jfr Diagram 4, not 1.

**Tab. 104. Allmänna levnadskostnader för rikets städer åren 1914—1932.¹⁾
(Fullständig levnadskostnadsindex.)**

Index général du coût de vivre pour les villes suédoises, en 1914—1932.

År. Années.	Månad. Mois.	Levnads- kostnader, kr.	Levnads- kostnads- index.	1,000 kr:s köpkraft.	Levnads- kostnads- index (års- medeltal) ²⁾	År. Années.	Månad. Mois.	Levnads- kostnader, kr.	Levnads- kostnads- index.	1,000 kr:s köpkraft.	Levnads- kostnads- index (års- medeltal) ²⁾
		<i>Coût de vivre, cour.</i>	<i>Nombres indi- ces du coût de vivre.</i>	<i>Force d'achat de 1,000 cour.</i>	<i>Nombres-indi- ces du coût de vivre (moyennes par an.)</i>			<i>Coût de vivre, cour.</i>	<i>Nombres-indi- ces du coût de vivre.</i>	<i>Force d'achat de 1,000 cour.</i>	<i>Nombres-indi- ces du coût de vivre (moyennes par an.)</i>
1914	Juli (maj)	2,000	100	1,000	100	1924	1 okt.	3,479	174	575	176
1915	Juli	2,315	116	864	115	1925	1 jan.	3,565	178	561	
1916	Juli	2,561	128	781	130	1 april ...	3,548	177	564	172	
	Dec.	2,784	139	718		1 juli	3,514	176	569		
1917	Maj	3,037	152	659	162	1 okt.	3,505	175	571	171	
	Sept.	3,318	166	603		1 jan.	3,475	174	576		
1918	Jan.	3,835	192	522	225	1 april ...	3,450	173	580	171	
	1 april ...	4,058	203	493		1 juli	3,433	172	583		
	1 juli	4,377	219	457	261	1 okt.	3,421	171	585	171	
1919	1 okt.	4,849	242	412		1 jan.	3,421	171	585		
	1 jan.	5,334	267	375	269	1 april ...	3,394	170	589	169	
	1 april ...	5,306	265	377		1 juli	3,380	169	592		
	1 juli	5,147	257	389	241	1 okt.	3,433	172	583	164	
1920	1 okt.	5,147	257	389		1 jan.	3,412	171	586		
	1 jan.	5,173	259	387	195	1 april ...	3,416	171	585	159	
	1 april ...	5,299	265	377		1 juli	3,451	173	580		
	1 juli	5,396	270	371	177	1 okt.	3,437	172	582	164	
1921	1 okt.	5,626	281	355		1 jan.	3,400	170	588		
	1 jan.	5,424	271	369	195	1 april ...	3,414	171	586	164	
	1 april ...	4,988	249	401		1 juli	3,383	169	591		
	1 juli	4,713	236	424	177	1 okt.	3,391	170	590	164	
1922	1 okt.	4,619	231	433		1 jan.	3,348	167	597		
	1 jan.	4,317	216	463	195	1 april ...	3,304	165	605	159	
	1 april ...	3,909	195	512		1 juli	3,284	164	609		
	1 juli	3,798	190	527	177	1 okt.	3,262	163	613	164	
1923	1 okt.	3,798	190	527		1 jan.	3,219	161	621		
	1 jan.	3,658	183	547	195	1 april ...	3,196	160	626	159	
	1 april ...	3,542	177	565		1 juli	3,159	158	633		
	1 juli	3,481	174	575	177	1 okt.	3,156	158	634	164	
1924	1 okt.	3,543	177	565		1 jan.	3,144	157	636		
	1 jan.	3,528	176	567	177	1 april ... ³⁾	3,439	157	637	159	
	1 april ...	3,461	173	578		1 juli	3,428	156	641		
	1 juli	3,410	171	587	1 okt.	3,428	156	641			

Anm. Jfr Diagram 4 å sid. 100 samt förklaringarna sid. 101. *Cfr le Diagramme page 100, ainsi que les explications page 101.*

¹⁾ Siffrorna för juli 1915 och juli 1916 avse Stockholm, under det att övriga siffror avse hela riket. — ²⁾ Vid årsmedeltalets beräkning har hänsyn tagits till de två indextalen omkring resp. början och slutet av varje år jämte tre kvartalssiffror under året. — ³⁾ De absoluta talen för levnadskostnaderna fr. o. m. 1 april 1932 äro på grundval av indexberäkningarnas omläggning ej jämförbara med motsvarande siffror för äldre tidsperioder. (Se Statistisk månadsskrift 1932, h. 4 sid. 2*.)

Tab. 105. Engrosprisnoteringar å levande kreatur och färsk fisk åren 1929—1931.

Cotations en gros des prix d'animaux vivants et de poissons frais, en 1929—1931.

Levande kreatur. ¹⁾ <i>Animaux vivants.</i>	Kvan- titet. Quantité.	Medelpris, öre. <i>Prix moyens, öre.</i>			Kvan- titet. Quantité.	Medelpris, öre. <i>Prix moyens, öre.</i>			
		1931.	1930.	1929.		1931.	1930.	1929.	
Nötkreatur, kl. 1, fullt feta, köttiga. <i>Bovides, de 1.ère qualité.</i>	kg	53	62	60	Rena större svin, 90—170 kg. <i>Grands, 90—170 kg</i>	kg	55	92	109
Kor. <i>Vaches</i>	»	56	65	64	Feta suggor. <i>Truies grasses</i>	»	32	57	77
Kvigor o. stutar. <i>Génisses et taurillons</i>	»	50	64	65	Slakthästar. <i>Chevaux à abattre</i>	»	20	28	26
Tjurar. <i>Taureauux</i>	»	51	62	60	Fisk, färsk. ²⁾ <i>Poissons frais.</i>	»	100	101	117
Oxar. <i>Bœufs</i>	»	78	91	96	Abborre, stor. <i>Perches, grandes</i>	»	125	153	176
Kalvar. <i>Veaux.</i>	»	54	63	67	Gädda, slaktad. <i>Brochets, tués</i>	»	171	200	213
Söt mjölkskalvar. <i>De lait frais</i>	»	70	85	87	Gös. <i>Sandres</i>	»	159	171	180
Skummjölkskalvar. <i>De lait écrémé</i>	»	31	48	53	Hälleflundra, stor. <i>Flétans, grands</i>	»	134	—	129
Får. <i>Moutons.</i>	»	66	103	121	Lake, insjö-, stor. <i>Lottes de lac, grandes</i>	»	342	393	431
Fullgödda lamm. <i>Agneaux bien en-graissés</i>	»	66	103	121	Lax. <i>Saumons</i>	»	92	103	116
Fullt feta får. <i>Moutons suffisamment gras</i>	»	66	103	121	Rödspotta, stor. <i>Plies, grandes</i>	»	141	164	159
Svin. <i>Porcs.</i>	»	66	103	121	Sik, stor. <i>Hautins, grands</i>	»	35	29	33
Prima lättfeta svin, 75—90 kg. <i>Légerement engraissés, 1.ère qualité, 75—90 kg</i>	»	66	103	121	Sill. <i>Harengs</i>	»	37	38	36
					Strömming. <i>Petits harengs de la Bal-tique</i>	»	82	83	103
					Torsk, svensk, huvudlös. <i>Morues, suédoises, tête non-comprise</i>	»	82	83	103

¹⁾ Prisuppgifterna härröra från slakthus- och saluhallsstyrelsen. — ²⁾ Prisuppgifterna äro baserade på prisnoteringar i Sociala meddelanden (tidigare erhöles även dessa prisuppgifter från slakthus- och saluhallsstyrelsen).

Tab. 106. Detalj- och partipriser för hela riket åren 1915—1932.
Prix du commerce en détail et prix de gros pour tout le royaume, en 1915—1932.

Tidpunkt. Date.	Socialstyrelsens detaljprisindex. ¹⁾		Kommerskollegii partiprisindex. ²⁾ Nombres-indices des prix de gros établis par l'Administration du Commerce.											Svensk finans- tidnings- parti- pris- index. ³⁾
	Samt- liga lev- nads- kostn. ⁵⁾	Livs- medel, bränsle, lyse. ⁶⁾	Samt- liga varor. En tout.	Rå- varor. Matières brutes.	Halv- fabrikat. Produits mi-finis.	Hel- fabrikat. Produits finis.	Produktionsför- nödenh. Matières premières.	Konsumtions- varor. Articles de consom- mation.	Vegetabil. livsm. Aliments végétaux.	Animal. livsm. Aliments d'origine animale.	Bränsle. Chauf- fage.	Textil- varor. ⁴⁾ Matières et produ- its tex- tiles.	Läder- varor. ⁴⁾ Peaux et articles en cuir.	
juni/juli 1915	115	122	—	—	—	—	—	—	—	—	—	—	—	145
" 1916	130	136	—	—	—	—	—	—	—	—	—	—	—	183
" 1917	159	175	—	—	—	—	—	—	—	—	—	—	—	239
" 1918	219	261	—	—	—	—	—	—	—	—	—	—	—	334
" 1919	257	319	—	—	—	—	—	—	—	—	—	—	—	324
" 1920	270	294	375	385	363	375	415	341	271	285	664	471	311	366
" 1921	236	234	222	205	208	239	207	235	230	212	210	242	186	218
" 1922	190	179	174	148	156	197	153	191	183	157	140	216	133	164
" 1923	174	161	164	145	151	182	155	173	149	145	153	213	127	160
" 1924	171	158	158	141	144	174	144	170	138	146	136	227	126	149
" 1925	176	169	161	154	163	164	151	170	160	155	125	204	130	159
" 1926	172	157	150	140	150	155	138	160	146	144	118	189	120	143
" 1927	169	151	146	138	151	148	137	153	151	128	117	176	119	140
" 1928	173	157	151	146	155	150	143	157	148	140	111	185	146	149
" 1929	169	149	139	134	139	142	133	144	125	137	120	175	128	132
" 1930	164	140	123	116	128	123	121	124	108	122	112	140	114	113
" 1931	158	130	110	107	115	109	109	111	104	106	101	119	98	105
" 1932	156	124	108	109	107	108	104	111	107	99	96	119	86	100
jan./febr. 1931	—	133	115	111	120	114	112	117	105	113	105	127	106	107
febr./mars "	—	132	114	111	118	114	112	116	105	113	103	125	105	108
mars/april "	160	133	113	110	117	113	111	115	104	111	104	125	103	107
april/maj "	—	132	112	110	116	112	112	113	103	108	102	123	103	108
maj/juni "	—	130	111	109	116	111	110	112	104	107	99	121	101	107
juni/juli "	158	130	110	107	115	109	109	111	104	106	101	119	98	105
juli/avg. "	—	130	110	106	114	109	108	111	105	105	98	118	97	105
aug./sept. "	—	129	109	106	113	108	106	111	104	107	97	117	95	104
sept./okt. "	158	130	107	101	112	108	102	111	100	109	96	117	93	100
okt./nov. "	—	129	108	102	111	109	103	112	102	108	96	117	94	100
nov./dec. "	—	129	110	107	112	110	106	113	104	110	98	118	96	103
dec./jan. "	157	129	111	108	114	111	106	114	105	110	99	119	96	103
jan./febr. 1932	—	127	109	107	111	110	106	112	104	103	99	120	96	101
febr./mars "	—	127	110	107	109	111	106	113	104	105	98	120	96	101
mars/april "	157	127	109	108	109	110	106	112	105	101	98	120	95	101
april/maj "	—	128	109	109	108	110	106	112	106	100	100	120	90	101
maj/juni "	—	126	109	110	107	109	106	112	107	98	100	119	87	101
juni/juli "	156	127	108	109	107	108	104	111	107	99	96	119	86	100
juli/avg. "	—	128	108	109	106	109	104	111	107	101	97	119	85	101
aug./sept. "	—	127	108	109	107	108	104	111	105	102	96	119	86	101

¹⁾ Priserna juli 1914 = 100. Jfr sid. 99—102. *Nombres-indices des prix du commerce en détail établis par l'Administration du Travail et de la Prévoyance sociale. Les prix de juillet 1914 = 100. Cfr pages 133—136.* — ²⁾ Priserna 1913 = 100. *Les prix de 1913 = 100.* — ³⁾ Tidigare publicerad i Svensk handelstidning. Priserna $\frac{1}{7}$ 1913—³⁰⁾ 1914 = 100. *Nombres-indices des prix de gros établi par «Svensk finans-tidning». Les prix $\frac{1}{7}$ 1913—³⁰⁾ 1914 = 100.* — ⁴⁾ Råvaror och fabrikat. — ⁵⁾ Toutes les dépenses de ménage. — ⁶⁾ Comestibles, chauffage, éclairage. — ⁷⁾ Approximativa uppskattningar.

Tab. 107. Växelprotester månadsvis år 1931 (1927—1930).

Effets protestés par mois, en 1931 (1927—1930).

Månader. Mois.	Protesterade växlar. Effets protestés.						Månader. Mois.	Protesterade växlar. Effets protestés.					
	Accepterade o. egna. Revêtus d'acceptation.		Trattor. Traites.		I allt. En tout.			Accepterade o. egna. Revêtus d'acceptation.		Trattor. Traites.		I allt. En tout.	
	Antal. Nom- bre.	Belopp. kr. Montants, en cour.	Antal. Nom- bre.	Belopp. kr. Montants, en cour.	Antal. Nom- bre.	Belopp. kr. Montants, en cour.		Antal. Nom- bre.	Belopp. kr. Montants, en cour.	Antal. Nom- bre.	Belopp. kr. Montants, en cour.	Antal. Nom- bre.	Belopp. kr. Montants, en cour.
Januari	1,110	787,339	45	60,535	1,155	847,874	Oktober	1,179	1,005,269	32	25,885	1,211	1,031,154
Februari	948	739,236	48	66,464	996	805,700	November	1,266	933,913	51	47,469	1,317	981,382
Mars	1,104	922,765	46	54,550	1,150	977,315	December	1,213	1,066,918	58	62,137	1,271	1,129,055
April	1,180	813,242	51	35,291	1,231	848,533	S:a Tot. 1931	14,471	10,345,837	616	702,805	15,087	11,048,645
Maj	1,267	840,098	54	79,150	1,321	919,248	1930	12,331	8,384,002	517	631,129	12,848	9,015,131
Juni	1,253	747,571	62	97,866	1,315	845,437	1929	12,569	8,672,422	490	525,796	13,059	9,198,218
Juli	1,359	741,244	67	85,994	1,426	827,238	1928	13,424	8,949,158	475	598,244	13,899	9,547,402
Augusti	1,310	878,175	54	39,967	1,364	918,142	1927	12,750	10,209,975	449	622,010	13,199	10,831,985
September	1,282	870,067	48	47,500	1,330	917,567							

Tab. 108. Handlagda inteckningsmål i rådhusrätten åren 1927—1930.
Affaires d'hypothèque portées devant le Tribunal de 1:ère instance à Stockholm, en 1927—1930.

	1927.	1928.	1929.	1930.
Inteckningar, kr.: Hypothèques, en cour.:				
I fast egendom. <i>Sur des immeubles...</i>	147,744,902	153,752,651	210,830,906	205,126,837
beviljade <i>accordées</i>				
förnyade <i>renouvelées</i>	129,144,116	162,608,447	188,448,972	172,303,607
dödade <i>éteintes</i>	12,979,355	6,625,429	18,270,158	14,121,187
I järnvägar. <i>Sur des chemins de fer ...</i>	3,114,000	3,416,000	26,229,125	8,872,495
beviljade <i>accordées</i>				
förnyade <i>renouvelées</i>	10,221,210	25,395,500	22,495,223	6,571,000
dödade <i>éteintes</i>	526,200	992,800	133,000	31,190,000
I fartyg. <i>Sur des bâtiments navires...</i>	11,670,025	16,345,913	15,602,483	36,320,608
beviljade <i>accordées</i>				
förnyade <i>renouvelées</i>	2,848,000	3,877,500	9,377,613	43,412,900
dödade <i>éteintes</i>	4,978,580	2,794,663	5,085,950	4,580,650
Förlagsinteckningar, kr.: Hypothèques sur des fonds de commerce, en cour.:				
Beviljade. <i>Accordées</i>	13,988,000	12,919,933	6,404,900	3,346,000
Förnyade. <i>Renouvelées</i>	10,270,500	5,620,000	12,409,250	8,673,000
Dödade. <i>Eteintes</i>	12,315,002	1,853,000	383,500	4,095,000

Tab. 109. Industrien i Stockholm åren 1926—1930.
L'industrie des fabriques à Stockholm, en 1926—1930.

	1926.	1927.	1928.	1929.	1930.
Antal anläggningar. Fabriques.....	1,172	1,239	1,271	1,293	1,336
Drivna av: <i>Exploitées par:</i>					
Ensam person. <i>Une personne seule</i>	509	539	539	549	578
Män. <i>Hommes</i>	461	483	487	496	525
Kvinnor. <i>Femmes</i>	48	56	52	53	53
Aktiebolag. <i>Sociétés anonymes</i>	516	538	565	578	599
Annat bolag, stiftelse m. m. <i>Autres sociétés, institutions, etc.</i>	118	133	135	137	130
Ekonom. förening. <i>Associations économiques</i> ..	10	11	13	10	11
Kommun. <i>La commune</i>	5	5	5	5	5
Staten. <i>L'Etat</i>	14	13	14	14	13
Förvaltningspersonal. Personnel d'administration	7,007	7,260	7,730	8,062	8,663
Företagsledare. <i>Chefs d'ateliers</i>	662	693	740	735	759
Män. <i>Hommes</i>	649	679	725	720	740
Kvinnor. <i>Femmes</i>	13	14	15	15	19
Teknisk förvaltningspersonal. Personnel technique d'administration	1,947	2,076	2,284	2,437	2,640
Män. <i>Hommes</i>	1,815	1,935	2,118	2,268	2,450
Kvinnor. <i>Femmes</i>	132	141	166	169	190
Kontors- och övrig förvaltningspersonal. Employés de bureau et autres	4,398	4,491	4,706	4,890	5,264
Män. <i>Hommes</i>	2,738	2,785	2,855	2,932	3,116
Kvinnor. <i>Femmes</i>	1,660	1,706	1,821	1,958	2,148
Arbetarepersonal. Ouvriers d'atelier	^{1) 2)} 42,360	^{1) 2)} 42,609	^{1) 2)} 43,818	^{1) 2)} 45,812	^{1) 2)} 46,609
Antal hemarbetare. <i>Ouvriers en chambre</i>	1,316	1,354	1,368	1,473	1,446
Bevillningstaxerad inkomst, kr. ³⁾ <i>Revenus frappés de l'impôt de «Bevillning», en cour.</i>	40,960,990	47,396,569	.	.	.
Salutillverkningarnas värde, kr. <i>Valeur des productions à vendre, en cour.</i>	567,385,301	581,848,576	618,717,722	642,940,397	672,056,561
Drivkraft i eff. hkr. Force motrice en chevaux					
För omedelbar drift av maskiner och apparater. <i>Force motrice immédiate pour machines ou appareils</i>	61,237	59,863	65,504	69,962	72,891
För drivande av elektricitetsgeneratorer. <i>Force motrice pour générateurs d'électricité</i>	93,839	93,628	92,368	94,238	111,675

Anm. Här meddelade siffror, som äro hämtade ur den av Stockholms handelskammare i samverkan med Stockholms stads statistiska kontor årligen utgivna publikationen »Statistisk översikt av fabriksindustrien och hantverkerierna i Stockholm», avvika i vissa fall något från de senare publicerade officiella siffrorna; jfr texten till nyssnämnda publikation samt Sveriges officiella statistik: Industri.

¹⁾ Därav kuskar, lagerarbetare, packkarlar m. m.: 1930 4,399; 1929 4,179; 1928 3,866; 1927 3,830; 1926 3,678. —
²⁾ I Sveriges officiella statistik uppgives arbetarantalet till 42,424 år 1926, 45,824 år 1929 och 46,624 år 1930 (jfr anm.). —
³⁾ Grundad på resultatet av närmast föregående års rörelse.

Tab. 110. Arbetsinst lleser i Stockholm, p b rjade  ren 1927—1931.
Ch mages ayant commenc  les ann es 1927—1931.

	1927.	1928.	1929.	1930.	1931.
Antal arbetsinst�lleser. <i>Nombre des ch�mages</i>	20	15	16	33	28
Antal direkt ber�rda arbetsgivare. <i>Nombre des patrons directement frapp�s</i>	58	15	25	64	62
Antal direkt ber�rda arbetare. <i>Nombre des ouvriers directement frapp�s</i>	1,175	1,581	1,700	1,774	1,213

Anm. Arbetsinst lleser, som samtidigt ber rt Stockholm och andra orter i riket,  ro h r ej redovisade.

Tab. 111. Stockholms handelsflotta vid slutet av  ren 1926—1930.¹⁾
Marine marchande de Stockholm   la fin des ann es 1926—1930.

�r. <i>Ann�es.</i>	�ngfartyg. <i>Navires � vapeur.</i>			Motorfartyg. <i>Navires � moteur.</i>			Segelfartyg (inkl. med hj�lpmaskin). ²⁾			Summa. <i>Total.</i>		
	Antal. <i>Nom- bre.</i>	Nettoton. <i>Tonneaux nets.</i>	Beman- ning. <i>Equipages.</i>	Antal. <i>Nom- bre.</i>	Nettoton. <i>Tonneaux nets.</i>	Beman- ning. <i>Equipages.</i>	Antal. <i>Nom- bre.</i>	Nettoton. <i>Tonneaux nets.</i>	Beman- ning. <i>Equipages.</i>	Antal. <i>Nom- bre.</i>	Nettoton. <i>Tonneaux nets.</i>	Beman- ning. <i>Equipages.</i>
1926.....	271	157,314	3,804	85	106,295	1,204	18	1,884	55	374	265,493	5,063
1927.....	279	172,688	4,069	79	105,881	1,196	16	1,380	45	374	279,949	5,310
1928.....	277	175,531	4,056	81	104,788	1,200	14	1,048	55	372	281,367	5,311
1929.....	277	189,522	4,166	85	110,270	1,284	13	1,002	45	375	300,794	5,495
1930.....	291	202,783	4,388	86	120,466	1,318	12	2,780	57	389	326,029	5,763

¹⁾ Uppgifterna avse fartyg om 20 nettoton och d r ver. *Navires jaugeant 20 tonneaux nets et au-dessus.* — ²⁾ *Navires   voiles (incl. avec machine auxiliaire).*

Tab. 112. Stadens isbrytares verksamhet vintrarna 1922/1923—1931/1932.
Activit  des brise-glace de la Ville au cours des mois d'hiver 1922/1923—1931/1932.

Vintern. <i>L'hiver.</i>	December. <i>D�cembre.</i>		Januari. <i>Janvier.</i>		Februari. <i>F�vrier.</i>		Mars. <i>Mars.</i>		April. <i>Avril.</i>		Maj. <i>Mat.</i>		Summa. <i>Total.</i>	
	Dagar. <i>Jours.</i>	Tim- mar. <i>Heures.</i>	Dagar. <i>Jours.</i>	Tim- mar. <i>Heures.</i>	Dagar. <i>Jours.</i>	Tim- mar. <i>Heures.</i>	Dagar. <i>Jours.</i>	Tim- mar. <i>Heures.</i>	Dagar. <i>Jours.</i>	Tim- mar. <i>Heures.</i>	Dagar. <i>Jours.</i>	Tim- mar. <i>Heures.</i>	Dagar. <i>Jours.</i>	Tim- mar. <i>Heures.</i>
	1922/1923.....	—	—	—	—	21	179	42	508	1	9	—	—	64
1923/1924 ²⁾	7	46	³⁾ 31	³⁾ 243	44	413	¹⁾ 62	¹⁾ 642	15	155	—	—	159	1,499
1924/1925.....	—	—	—	—	—	—	8	51	—	—	—	—	8	51
1925/1926 ⁴⁾	20	106	⁵⁾ 43	⁵⁾ 489	44	413	16	114	3	27	—	—	126	1,149
1926/1927.....	7	37	12	63	3	12	—	—	—	—	—	—	22	112
1927/1928.....	11	93	27	227	20	154	17	129	8	96	—	—	83	699
1928/1929 ⁶⁾	—	—	14	76	⁷⁾ 45	⁷⁾ 661	⁷⁾ 46	⁷⁾ 529	—	—	—	—	105	1,266
1929/1930 ⁸⁾	—	—	—	—	—	—	—	—	—	—	—	—	—	—
1930/1931.....	—	—	4	23	19	129	49	484	18	132	—	—	90	768
1931/1932.....	—	—	2	16	14	104	34	337	2	18	—	—	52	475

¹⁾ D r v under expedition till Tr lleborg och  resund 22 dag., 217 tim. — ²⁾ Under tiden ¹¹/₁—¹⁷/₁ och ²³/₃—²⁴/₃ 1924 disponerades Isbrytaren II av staten f r expeditioner till G vlebukten och Tr lleborg— resund. — ³⁾ D r v under expedition till G vlebukten 7 dag., 72 tim. — ⁴⁾ Under tiden ⁹/₁—²⁸/₁ 1926 disponerades Isbrytaren II av staten f r en expedition till norrlandshamnar. — ⁵⁾ D r v under expeditionen till norrlandshamnar 18 dag., 308 tim. — ⁶⁾ Under tiden ¹¹/₂—³¹/₃ 1929 disponerades Isbrytaren II av staten f r en expedition till Sk nes sydkust och  resund. — ⁷⁾ D r v under expeditionen till Sk nes sydkust och  resund: febr. 18 dag., 342 tim.; mars 26 dag., 312 tim. — ⁸⁾ Isbrytarna ha ej varit i verksamhet vintern 1929/1930.

Noter till Tab. 113. ¹⁾ Medelvattentytan, i Saltsj n: + 3.80 m, i M laren: + 4.20 m. — ²⁾ *m tres au-dessous du niveau moyen de l'eau.* — ³⁾ Ponton- och kajkranar. — ⁴⁾ D r v 9 kranar i gasverksamheten samt 6 pontonkranar ej tillh rande s rskild hamn. Dessutom finnas 20 kranar i hamnen, tillh riga staten och enskilda, d r v 11 kranar i V rtahamnen samt 9 pontonkranar. — ⁵⁾ *Terrain du port et hangar, etc., m².* — ⁶⁾ *Maisons de douane et entrep ts, appartenant   la Ville.* — ⁷⁾ *Magasins et hangars, superficie du plancher, m².* — ⁸⁾ D r v 317 m vid s dra Hammarbyhamnen och 145 m vid Henriksdalshamnen. — ⁹⁾ D r v till viss kaj eller brygga ej h nfbara belopp: bokf rt v rde 1931: 1,082,899 kr., 1930: 1,176,115 kr., inkomster 1931: 140,810 kr., 1930: 153,002 kr., utgifter 1931: 503,821 kr., 1930: 470,944 kr. — ¹⁰⁾ D r v utgifter f r »Ny- och ombyggnader», ing ende i siffrorna f r de skilda kajerna och bryggorna, 1931: 3,667,409 kr., 1930: 3,268,996 kr. — ¹¹⁾ *Longueurs des quais aux profondeurs d'eau ci-dessous, m.* — ¹²⁾ Dessutom finnes ett flertal kajer och b tbyggor, tillh riga staten och enskilda. — ¹³⁾ D r v 25 tillh rande vissa i tabellen i  vrigt ej redovisade hamnomr den och farleder. — ¹⁴⁾ H ri ing r ej andel i hamnstyrelsens administrationskostnader m. m. — ¹⁵⁾ P  grund av olikheter i redovisningen av lastbryggor o. d. avvika de h r anf rda siffrorna i vissa fall fr n de i hamnstyrelsens  rsber ttelse  tergivna siffrorna. — ¹⁶⁾ D r v 234,000 m² vid s dra Hammarbyhamnen. — ¹⁷⁾ Jfr not 9 och 10. — ¹⁸⁾ Inkl. Tegelviken—Danviken. — ¹⁹⁾ *Ecc dent (+) ou d ficit (—).* — ²⁰⁾ H ri ing  33 m kaj vid Stallm stareg rden. — ²¹⁾ Bokf rt v rde samt inkomster och utgifter ing  i uppgifterna f r kajerna. — ²²⁾ R ttad siffra. *Chiffre corrig .*

Tab. 113. Uppgifter ang ende Stockholms hamn  r 1931 (1930).

Donn es relatives au port de Stockholm, en 1931 (1930).

	S a l t s j � n .							B�t- bryggor. Appontements. 12)
	K a j e r . Q u a i s .							
	V�rta- hamnen, Gasverks- hamnen och Loudden.	Fri- hamnen.	Skepps- bron.	Stadsg�rds- hamnen. 18)	Strand- v�gen och Nybro- hamnen.	Blasie- holms- hamnen.	Ham- marby- hamnen.	
Kajl�ngd, m. 15) <i>Longueur des quais, m</i> ...	2,998	1,218	851	1,489	1,122	796	8) 2,157	824
Sten- o. betongkaj. <i>Quais en pierre et en b�ton</i>	2,130	1,218	839	1,395	865	586	1,582	—
Tr�kaj. <i>Quais en bois</i> ...	868	—	12	94	257	210	575	824
Kajl�ngd vid olika vattendjup, m 11)								
1.0— 3.5 m under medelvattenytan 1) 2)	—	—	60	67	—	—	250	824
3.6— 4.5 ” ” ”	66	—	212	—	1,122	417	145	—
4.6— 5.5 ” ” ”	140	—	197	—	—	240	—	—
5.6— 6.5 ” ” ”	445	—	382	287	—	139	1,762	—
6.6— 7.5 ” ” ”	699	—	—	357	—	—	—	—
7.6— 8.5 ” ” ”	1,648	180	—	778	—	—	—	—
8.6— 10.5 ” ” ”	—	1,088	—	—	—	—	—	—
Hamnplan samt upplags- o. industriomr., m 2 5)	467,630	293,000	28,000	116,700	19,850	15,250	485,090	2,300
Staden tillh�riga tull-, varu- och maga- sinsbyggnader 6)	1,000	19,733	2,886	15,563	68	1,862	119	—
�vrigt. <i>Autres</i> ...	466,630	273,267	25,114	103,137	19,782	13,388	16) 484,971	2,300
Magasin och skjul, golyta, m 2 7)	1,258	45,932	1,382	22,557	—	1,315	18	—
Kransp�r, kajmeter. <i>Voies de grues, m</i> ...	2,210	1,156	245	1,070	255	—	1,112	—
J�rnv�gssp�r, m. <i>Rails, m</i> ...	21,650	13,170	1,180	9,033	—	—	4,945	—
F�rt�jningsbojar och moringar. <i>Corps-morts</i>	14	—	7	9	2	2	—	—
Kranar. 8) <i>Grues</i> ...	33	25	1	25	2	1	18	—
Bokf�rt v�rde, kr. <i>Valeurs port�es en compte</i>	11,137,097	31,265,255	1,784,696	13,765,006	1,650,644	531,238	10,446,219	—
Inkomster, kr. <i>Recettes</i> ...	1,965,090	1,259,922	178,898	1,469,847	95,056	216,233	438,752	21)
Utgifter, kr. <i>D�penses</i> ...	1,322,225	14) 3,069,425	131,740	1,384,163	39,946	52,616	2,475,246	—
�verskott (+) eller brist (—) 19), kr.	+ 642,865	— 1,809,503	+ 47,158	+ 85,684	+ 55,110	+ 163,617	— 2,036,494	—

	M � l a r e n .					I allt <i>En tout</i> 1931.			I allt <i>En tout</i> 1930.
	K a j e r . Q u a i s .			B�t- bryggor. <i>Appontements.</i> 12)	�vriga kajer och mindre last- bryggor. <i>Autres</i> <i>quais.</i>	Kajer. <i>Quais.</i> 12)	B�t- bryggor. <i>Appontements.</i> 12)	Summa. <i>Total.</i>	
	S�der M�lar- strand.	Munk- bron, Kornhamn o. Riddar- holms- hamnen.	Norr M�lar- strand och R�lambshov.						
Kajl�ngd, m. 15) <i>Longueur des quais, m</i> ...	1,618	1,071	1,077	2,274	20) 2,901	17,298	3,098	20,396	20,793
Sten- o. betongkaj. <i>Quais en pierre et en b�ton</i>	—	572	188	440	961	10,336	440	10,776	11,041
Tr�kaj. <i>Quais en bois</i> ...	1,618	499	889	1,834	20) 1,940	6,962	2,658	9,620	9,752
Kajl�ngd vid olika vattendjup, m 11)									
1.0— 3.5 m under medelvattenytan 1) 2)	—	—	187	1,684	939	1,503	2,508	4,011	4,491
3.6— 4.5 ” ” ”	1,618	897	708	370	1,962	7,147	370	7,517	7,374
4.6— 5.5 ” ” ”	—	—	182	220	—	759	220	979	1,004
5.6— 6.5 ” ” ”	—	—	—	—	—	3,015	—	3,015	3,025
6.6— 7.5 ” ” ”	—	174	—	—	—	1,230	—	1,230	1,230
7.6— 8.5 ” ” ”	—	—	—	—	—	2,556	—	2,556	2,581
8.6— 10.5 ” ” ”	—	—	—	—	—	1,088	—	1,088	1,088
Hamnplan samt upplags- o. industriomr., m 2 5)	30,550	15,350	32,950	550	58,360	1,562,730	2,850	1,565,580	1,535,390
Staden tillh�riga tull-, varu- och maga- sinsbyggnader 6)	—	2,260	900	—	—	42,391	—	42,391	42,391
�vrigt. <i>Autres</i> ...	30,550	13,090	32,050	550	58,360	1,520,339	2,850	1,523,189	1,492,999
Magasin och skjul, golyta, m 2 7)	—	2,077	800	—	—	75,339	—	75,339	75,151
Kransp�r, kajmeter. <i>Voies de grues, m</i> ...	487	—	379	—	276	7,190	—	7,190	7,048
J�rnv�gssp�r, m. <i>Rails, m</i> ...	1,200	—	—	—	137	51,315	—	51,315	51,087
F�rt�jningsbojar och moringar. <i>Corps-morts</i>	5	11	3	—	5	58	—	63	85
Kranar. 8) <i>Grues</i> ...	2	—	3	—	4	—	—	129	120
Bokf�rt v�rde, kr. <i>Valeurs port�es en compte</i>	1,287,585	865,293	884,652	2,070,307	75,687,992	9) 76,770,891	0) 71,504,564	—	—
Inkomster, kr. <i>Recettes</i> ...	113,990	123,442	126,845	21)	322,434	6,310,509	21)	6,451,319	6,686,003
Utgifter, kr. <i>D�penses</i> ...	133,047	52,764	108,923	—	537,899	9,307,994	—	9) 9,811,815	10) 9,385,483
�verskott (+) eller brist (—) 19), kr.	— 19,057	+ 70,678	+ 17,922	—	— 215,465	— 2,997,485	—	17) — 3,360,496	17) — 2,699,480

Anm. Betr ffande hamnomr detts omfattning se anm. till Tab. 2. Uppgifterna r rande kajl ngd, hamnplan, kransp r etc. samt bokf rt v rde avse  rsskiftena 1930/31 resp. 1931/32. — V rdet   tullbyggnader samt inkomster och utgifter f r dessa innefattas i siffrorna f r Frihamnen men d remot icke i uppgifterna f r den  vriga delen av hamnen. — Betr ffande noterna se sid. 105. *Pour les alin es voir page 105.*

Tab. 114. Rörelsen genom Stockholms slussar ¹⁰⁾ åren 1929—1931.
Mouvement dans les écluses de Stockholm, en 1929—1931.

	Slussen vid Karl Johans torg.			Hammarbyslussen.		
	1929.	1930. ¹⁾	1931.	1929. ²⁾	1930.	1931.
Fartyg (resor), ³⁾ i allt. Navires (passages), en tout	8,878	3,710	2,117	15,279	22,450	23,505
Under Au-dessous de 10 ton tonneaux	3,615	2,131	1,550	9,281	10,898	12,268
10— 50 ton tonneaux	2,502	841	382	3,955	6,815	5,991
51— 100 " "	1,909	552	142	1,430	3,331	3,568
101— 200 " "	758	178	42	459	965	1,119
201— 300 " "	58	7	1	20	167	170
301— 400 " "	36	1	—	84	116	107
401— 500 " "	—	—	—	20	48	67
501— 600 " "	—	—	—	—	32	44
601— 700 " "	—	—	—	—	16	16
701— 800 " "	—	—	—	—	10	37
801— 900 " "	—	—	—	30	8	64
901—1,000 " "	—	—	—	—	14	33
1,001—ω " "	—	—	—	—	⁷⁾ 30	⁹⁾ 21
Ång- och motorfartyg om 10 ton och däröver. ⁴⁾						
Antal fartyg (resor). Nombre des navires (passages)	5,048	1,363	202	5,998	10,414	9,881
Lastade. Chargés	2,806	679	34	3,383	5,914	5,797
Olastade. Sur lest	2,242	684	168	2,615	4,500	4,084
Sammanlagt tontal. Nombre total de tonneaux	314,661	69,523	4,278	313,772	686,579	744,774
Lastade fartyg. Navires chargés	197,178	39,091	912	197,296	431,596	499,131
Olastade fartyg. Navires sur lest	117,483	30,432	3,366	116,476	254,983	245,643
Segelfartyg om 10 ton och däröver. ⁵⁾						
Antal fartyg (resor). Nombre des navires (passages)	215	216	365	⁸⁾ —	1,138	1,356
Lastade. Chargés	111	111	172	—	689	790
Olastade. Sur lest	104	105	193	—	449	566
Sammanlagt tontal. Nombre total de tonneaux	14,369	14,563	21,179	—	66,885	89,558
Lastade fartyg. Navires chargés	7,750	7,501	9,973	—	39,067	52,244
Olastade fartyg. Navires sur lest	6,619	7,062	11,206	—	27,818	37,314
Segel-, motor- och roddbåtar (resor). ⁶⁾	3,615	2,131	1,550	9,281	10,898	12,268
Prämar. Chalands.						
Antal prämar (resor). Nombre des chalands (passages)	4,182	1,082	659	7,015	7,755	6,391
Lastade. Chargés	2,470	736	481	3,370	3,646	3,010
Olastade. Sur lest	1,712	346	178	3,645	4,109	3,381
Sammanlagt tontal. Nombre total de tonneaux	280,026	63,563	38,500	469,273	550,152	459,831
Lastade prämar. Chalands chargés	162,931	44,744	28,582	225,711	254,094	214,769
Olastade prämar. Chalands sur lest	117,095	18,819	9,918	243,562	296,058	245,062
Timmerflottor (resor). Radeaux de bois flotté (passages)	5	10	—	380	123	205
Sammanlagda antalet resor. Nombre total de passages	13,065	4,802	2,776	22,674	30,328	30,101
Januari	630	359	121	²⁾ 127	1,381	831
Februari	267	243	107	²⁾ —	696	489
Mars	271	136	107	²⁾ 115	990	460
April	661	473	159	936	2,163	1,195
Maj	1,416	873	274	2,888	2,823	3,678
Juni	1,642	594	405	3,499	3,213	5,070
Juli	1,614	313	333	3,153	4,239	4,110
Augusti	1,563	286	286	2,616	3,742	3,801
September	1,433	467	304	2,299	3,234	2,945
Oktober	1,366	453	173	2,926	3,058	2,902
November	1,442	315	232	2,128	2,754	2,791
December	760	290	275	1,987	2,035	1,829

¹⁾ Slussen vid Karl Johans torg hölls avstängd för sjötrafik ^{24/2—15/3} 1930. — ²⁾ Hammarbyslussen hölls avstängd för sjötrafik ^{23/1—17/3} 1929. — ³⁾ Utom prämar. — ⁴⁾ Navires à vapeur et à moteur jaugeant 10 tonneaux et au-dessus. — ⁵⁾ Med eller utan hjälpmaskin. Navires à voiles (avec ou sans machine auxiliaire) jaugeant 10 tonneaux et au-dessus. — ⁶⁾ Inkl. ång- och motorfartyg under 10 ton. Bateaux à voiles, à moteur et à l'aviron (passages). — ⁷⁾ Därav 9 å 1,001—1,500 ton, 8 å 1,501—2,000 ton, 2 å 2,500—3,000 ton och 11 å 3,000—3,500 ton. — ⁸⁾ Före år 1930 ha segelfartyg med hjälpmaskin vid Hammarbyslussen redovisats bland ång- och motorfartyg. — ⁹⁾ Därav 19 å 1,001—1,500 ton och 2 å 3,000—3,500 ton. — ¹⁰⁾ Under år 1931 har tillkommit slussen vid Sickla, där trafiken under året utgjorts av 80 fartyg under 10 ton.

Tab. 115. Rörelsen genom Karlbergs, Ålkistans och Djurgårdsbrunns kanaler år 1931 (1930).
Mouvement dans les canaux de Karlberg, Ålkistan et Djurgårdsbrunn en 1931 (1930).

	Antal resor. Nombre de passages.								Antal dagar, då kanalen varit öppen. Nombre de jours pendant lesquels le canal a été ouvert.	Resor i medeltal om dagen. Nombre moyen des passages par jour.
	Ång- och motorfartyg. Navires à vapeur et à moteur.		Segelfartyg. Navires à voiles.		Prämar. Chalands.		Segel-, motor- o. roddbåtar m. fl. Bateaux-à voiles, à moteur, à l'aviron, etc.	Tillsammans. Ensemble.		
	Lastade. Chargés.	Olastade. Sur lest.	Lastade. Chargés.	Olastade. Sur lest.	Lastade. Chargés.	Olastade. Sur lest.				
Karlbergs kanal	58	47	—	—	339	669	1,006	2,119	¹⁾ 269	7.9
Ålkistans "	48	—	15	15	—	—	—	78	²⁾ 120	0.7
Djurgårdsbrunnskanalen	2,635	11	—	—	8	9	—	2,663	³⁾ 210	12.7
Summa Total 1931	2,741	58	15	15	347	678	1,006	4,860		
1930	3,253	128	4	4	303	750	1,058	5,500		

¹⁾ 1/1—17/1 och ^{24/4—31/12}. — ²⁾ 1/6—28/9. — ³⁾ 8/5—3/12.

**Tab. 116. Inrikes och utrikes sjöfart genom Stockholms hamn-
Cabotage et navigation extérieure à Stockholm,**

		Fartyg om 10 ton och däröver. <i>Navires jaugeant 10 tonneaux et au-dessus.</i>							
		Ång- och motorfartyg. <i>Navires à vapeur et à moteur.</i>		Segelfartyg. ¹¹⁾ <i>Navires à voiles.</i>		Pråmar. <i>Chaland.</i>		Summa. <i>Total.</i>	
		Antal. <i>Nombre.</i>	Ton. <i>Tonnage.</i>	Antal. <i>Nombre.</i>	Ton. <i>Tonnage.</i>	Antal. <i>Nombre.</i>	Ton. <i>Tonnage.</i>	Antal. <i>Nombre.</i>	Ton. <i>Tonnage.</i>
1	Inrikes fart. <i>Cabotage</i>	69 589	5,365,360	4,416	272,067	18,685	1,287,354	92,690	6,924,781
2	Ankomna fartyg. <i>Navires arrivés</i>	33,923	2,492,389	1,998	121,276	8,563	591,862	44,484	3,205,527
3	Avgångna fartyg. <i>Navires partis</i>	34,266	2,818,703	2,063	128,002	8,574	594,119	44,903	3,540,824
4	Fartyg, som passerat hamnområdet ²⁾	1,400	54,268	355	22,789	1,548	101,373	3,303	178,430
5	Ankomna och avgångna fartyg. ⁵⁾								
6	Saltsjön	48,187	4,113,364	2,193	141,667	5,549	409,795	55,929	4,664,826
7	Stadsgården	2,099	689,800	383	25,376	632	53,448	3,114	768,624
8	Skeppsbron	18,366	780,093	—	—	2	172	18,368	780,265
9	Blasieholmen	15,792	1,061,783	4	360	4	272	15,800	1,062,415
10	Strandvägen	5,839	271,510	376	13,789	804	67,876	7,019	353,175
11	Värtahamnen	4,559	489,395	731	56,505	1,970	141,254	7,260	687,154
12	Oljehamnen vid Loudden	286	126,100	108	5,166	81	8,320	475	139,586
13	Hammarbyhamnen, norra och södra	590	93,216	480	33,314	898	62,687	1,968	189,217
14	Henriksdalshamnen	4	122	2	150	—	—	6	272
15	Djurgården	117	8,082	14	432	1,144	75,010	1,275	83,524
16	Norra Brunnsviken	30	496	2	20	—	—	32	516
17	Frihamnen	505	592,767	93	6,555	14	756	612	600,078
18	Mälaren	20,002	1,197,728	1,868	107,611	11,588	776,186	33,458	2,081,525
19	Munkbrohamnen	4,829	284,356	78	2,736	—	—	4,907	237,092
20	Riddarholmen	7,741	486,516	4	70	16	804	7,761	487,390
21	Klara Mälarstrand	3,407	238,584	22	1,220	64	4,804	3,493	244,608
22	Norr Mälarstrand	831	83,706	589	29,767	3,144	203,222	4,564	316,695
23	Rålamshovshamnen	145	3,768	52	2,456	552	33,326	749	39,550
24	Söder Mälarstrand	1,398	55,562	644	39,806	1,380	109,201	3,422	204,569
25	Årsta strand	211	33,295	14	488	1,088	78,662	1,313	112,445
26	Skanstull	15	396	—	—	4	228	19	624
27	Liljeholmen	436	28,423	238	17,415	747	47,296	1,421	93,134
28	Klara strand	174	4,654	76	3,220	2,358	159,462	2,608	167,336
29	Kungsholms strand	784	27,706	68	5,207	1,548	97,446	2,400	130,359
30	Tranebergskajen	29	738	83	5,226	663	40,367	775	46,331
31	Essingen, lilla	2	24	—	—	24	1,368	26	1,392
32	Utrikes fart. ¹⁰⁾ <i>Navigation extérieure</i>	3,303	3,113,833	791	57,594	21	10,420	4,115	3,181,847
33	Ankomna fartyg. <i>Navires arrivés</i>	1,806	1,711,730	410	30,655	14	6,375	2,230	1,748,760
34	Avgångna fartyg. <i>Navires partis</i>	1,478	1,385,410	353	24,376	7	4,045	1,838	1,413,831
35	Fartyg, som passerat hamnområdet ²⁾	19	16,693	28	2,563	—	—	47	19,256
36	Ankomna och avgångna fartyg. ⁵⁾								
37	Saltsjön	3,235	3,078,676	523	41,709	18	10,161	3,776	3,130,546
38	Stadsgården	890	825,169	62	5,710	—	—	952	830,879
39	Skeppsbron	1,032	435,122	—	—	—	—	1,032	435,122
40	Blasieholmen	119	63,499	—	—	—	—	119	63,499
41	Strandvägen	29	4,000	240	12,567	—	—	269	16,567
42	Värtahamnen	587	860,057	131	14,812	10	5,077	728	879,946
43	Oljehamnen vid Loudden	52	86,828	2	180	7	4,998	61	92,006
44	Hammarbyhamnen, norra och södra	251	259,288	47	3,873	1	86	299	263,247
45	Djurgården	10	5,543	4	216	—	—	14	5,759
46	Frihamnen	265	539,170	37	4,351	—	—	302	543,521
47	Mälaren	49	18,464	240	13,322	3	259	292	32,045
48	Munkbrohamnen	—	—	108	2,982	—	—	108	2,982
49	Norr Mälarstrand	—	—	17	1,321	—	—	17	1,321
50	Rålamshovshamnen	—	—	4	320	—	—	4	320
51	Söder Mälarstrand	4	419	26	1,328	3	259	33	2,006
52	Årsta strand	18	10,463	—	—	—	—	18	10,463
53	Liljeholmen	22	6,762	64	5,631	—	—	86	12,393
54	Klara strand	—	—	2	114	—	—	2	114
55	Kungsholms strand	5	820	18	1,542	—	—	23	2,362
56	Tranebergskajen	—	—	1	84	—	—	1	84
57	In- och utrikes fart. ¹⁾								
58	Ankomna fartyg. <i>Navires arrivés</i>	35,729	4,204,119	2,408	151,931	8,577	598,237	46,714	4,954,287
59	Avgångna fartyg. <i>Navires partis</i>	35,744	4,204,113	2,416	152,378	8,581	598,164	46,741	4,954,655
60	Fartyg, som passerat hamnområdet ²⁾	1,419	70,961	383	25,352	1,548	101,373	3,350	197,686
61	Summa in- och utrikes fart ⁷⁾ 1931: Totaltrafik ⁸⁾	72,892	8,479,193	5,207	329,661	18,706	1,297,774	96,805	10,106,628
62	Avgiftspliktig trafik ⁹⁾	51,774	7,636,229	5,153	324,995	18,676	1,295,862	75,603	9,257,086
63	1930: Totaltrafik ⁸⁾	81,748	9,189,675	5,100	310,215	24,965	1,698,722	111,813	11,195,612
64	Avgiftspliktig trafik ⁹⁾	58,389	8,271,190	4,992	303,689	24,153	1,631,318	87,534	10,206,197

Anm. Redovisningen omlagd fr. o. m. Årsboken 1927. Jfr anm. till Tab. 126 i nämnda årsbok.

¹⁾ *Cabotage et navigation extérieure réunis.* — ²⁾ *Navires ayant traversé le district de port.* — ³⁾ Restitutioner, statens järnvägars statens järnvägars andel vid Liljeholmens kaj uppgick år 1930 till 4,78 kr. samt år 1931 till 5,13 kr. — ⁴⁾ Uppgifterna avse såväl *le cabotage et la navigation extérieure.* — ⁵⁾ *Navires arrivés et partis.* — ⁶⁾ Hamnavgifter för varor uppgingo år 1931 till 2,780,589.52 754,472.29 kr. uppburits för varor från inrikes ort, 1,911,385.47 kr. för varor från utrikes ort, 99,671.76 kr. för varor till utrikes ort och inrättningar med 15,280.91 kr. I fartygsavgifterna ingå bokförda avgifter för stadens fartyg med 20,499.51 kr. — ⁷⁾ *Total général tare.* — ⁸⁾ Fartyg i direkt utrikes fart. — ⁹⁾ Inkl. segelfartyg med hjälpmaskin.

område samt därför uppburna hamnavgifter m. m. år 1931 (1930).
ainsi que droits de quai perçus, en 1931 (1930).

Fartyg om mindre än 10 ton <i>Navires jaugeant au-dessous de 10 tonneaux.</i>			Hamnavgifter för fartyg. ³⁾ ⁶⁾ <i>Droits de quai payés pour les navires.</i>				Upplagsavgifter. ⁴⁾ <i>Droits d'emmagasinage.</i>			Liggetidsavgifter. ⁴⁾ <i>Droits de planche.</i>			
Ång- o. motorfartyg. <i>Navires à vapeur et à moteur.</i>	Segelfartyg ¹¹⁾ o. prämar. <i>Navires à voiles et chaland.</i>	Summa. <i>Total.</i>	Ång- och motorfartyg. <i>Navires à vapeur et à moteur.</i>	Segelfartyg. ¹¹⁾ <i>Navires à voiles.</i>	Prämar. <i>Chaland.</i>	Summa. <i>Total.</i>	Antal fartyg. <i>Nombre des navires.</i>	Ton. <i>Tonnage.</i>	Avgift, kronor. <i>Droits, couronnes.</i>	Antal fartyg. <i>Nombre des navires.</i>	Ton. <i>Tonnage.</i>	Avgift, kronor. <i>Droits, couronnes.</i>	
			Kronor. <i>Cour.</i>	Kronor. <i>Cour.</i>	Kronor. <i>Cour.</i>	Kronor. <i>Cour.</i>							
1,857	15	1,872	251,398.60	20,586.17	98,782.00	370,766.77							1
829	7	836	115,554.09	9,566.68	47,272.54	172,393.31							2
831	7	838	133,623.46	10,107.64	47,454.54	191,185.64							3
197	1	198	2,221.05	911.85	4,054.92	7,187.82							4
													5
1,122	2	1,124	193,561.87	11,212.55	32,634.80	237,409.22	120	12,004	1,283.60	3,831	396,360	9,917.11	6
311	—	311	37,994.34	2,016.16	4,275.84	44,286.34	—	—	—	138	35,852	898.50	7
24	—	24	24,323.51	—	13.76	24,337.27	—	—	—	11	3,033	75.80	8
—	—	—	33,396.48	28.80	21.76	33,447.04	—	—	—	49	3,095	77.28	9
169	2	171	13,590.47	1,104.12	5,290.56	19,985.15	32	4,620	382.70	272	12,298	308.08	10
90	—	90	33,575.05	4,428.35	11,292.48	49,295.88	9	822	95.70	774	40,618	1,016.87	11
10	—	10	9,954.44	413.28	665.60	11,033.32	1	—	10.00	8	70	1.91	12
174	—	174	6,838.41	2,649.28	5,013.52	14,501.21	66	5,625	671.60	139	5,827	145.82	13
2	—	2	10.76	12.00	—	22.76	—	—	—	122	5,643	140.92	14
—	—	—	612.32	34.56	6,000.80	6,647.68	12	937	123.60	2,310	276,078	6,905.78	15
342	—	342	76.36	1.60	—	77.96	—	—	—	—	—	—	16
—	—	—	33,189.73	524.40	60.48	33,774.61	—	—	—	8	13,846	346.15	17
538	12	550	55,615.68	8,461.77	62,092.28	126,169.73	264	24,339	2,844.20	1,422	67,965	1,716.52	18
278	6	284	8,396.61	221.88	—	8,618.49	28	3,399	324.40	2	26	0.64	19
—	—	—	20,909.98	5.60	64.32	20,979.90	—	—	—	2	176	4.39	20
6	—	6	9,477.12	97.60	384.32	9,959.04	8	625	80.00	5	314	7.84	21
10	—	10	4,477.59	2,374.96	16,257.76	23,110.31	57	3,371	570.00	151	7,677	192.59	22
4	6	10	303.44	196.48	2,669.08	3,169.00	—	—	—	371	16,916	428.10	23
220	—	220	4,650.24	3,055.92	8,730.48	16,436.64	118	13,372	1,339.80	386	19,078	477.99	24
8	—	8	2,545.21	39.04	6,292.96	8,877.21	3	132	30.00	9	346	8.64	25
2	—	2	32.68	—	18.24	50.92	—	—	—	25	691	18.41	26
4	—	4	2,170.05	1,391.90	3,783.68	7,345.63	15	1,632	150.00	217	11,335	287.92	27
2	—	2	373.32	257.60	12,756.96	13,387.88	27	1,314	270.00	67	3,712	93.27	28
2	—	2	2,217.48	415.51	7,795.68	10,428.67	8	494	80.00	172	7,448	189.59	29
2	—	2	60.04	405.28	3,229.36	3,694.68	—	—	—	15	246	7.14	30
—	—	—	1.92	—	109.44	111.36	—	—	—	—	—	—	31
616	2	618	360,677.79	8,275.07	1,563.00	370,515.86							32
309	1	310	200,544.79	4,512.30	956.25	206,013.34							33
307	1	308	158,880.99	3,570.45	606.75	163,058.19							34
—	—	—	1,252.01	192.32	—	1,444.33							35
													36
50	2	52	355,951.48	6,073.05	1,524.15	363,548.68							37
50	2	52	78,666.95	673.20	—	79,340.15							38
—	—	—	43,948.20	—	—	43,948.20							39
—	—	—	7,998.05	—	—	7,998.05							40
—	—	—	600.00	1,885.05	—	2,485.05							41
—	—	—	127,715.57	2,221.80	761.55	130,698.92							42
—	—	—	13,024.20	27.00	749.70	13,800.90							43
—	—	—	31,991.59	580.95	12.90	32,585.44							44
—	—	—	831.45	32.40	—	863.85							45
—	—	—	51,175.47	652.65	—	51,828.12							46
566	—	566	3,474.30	2,009.70	38.85	5,522.85							47
566	—	566	849.00	458.70	—	1,307.70							48
—	—	—	—	198.15	—	198.15							49
—	—	—	—	48.00	—	48.00							50
—	—	—	62.85	199.20	38.85	300.90							51
—	—	—	1,543.05	—	—	1,543.05							52
—	—	—	896.40	844.65	—	1,741.05							53
—	—	—	—	17.10	—	17.10							54
—	—	—	123.00	231.30	—	354.30							55
—	—	—	—	12.60	—	12.60							56
1,138	8	1,146	316,098.88	14,078.98	48,228.79	378,406.65							58
1,138	8	1,146	292,504.45	13,678.09	48,061.29	354,243.83	384	36,343	4,127.80	5,253	464,325	11,633.63	59
197	1	198	3,473.06	1,104.17	4,054.92	8,632.15							60
2,473	17	2,490	612,076.39	28,861.24	100,345.00	741,282.63	384	36,343	4,127.80	5,253	464,325	11,633.63	61
3,255	17	3,272	612,076.39	28,861.24	100,345.00	741,282.63	384	36,343	4,127.80	5,253	464,325	11,633.63	62
2,355	16	2,371	648,132.91	25,840.59	125,565.77	799,539.27	384	35,785	4,102.39	4,887	300,260	7,522.78	63
4,191	16	4,207	648,132.91	25,840.59	125,565.77	799,539.27	384	35,785	4,102.39	4,887	300,260	7,522.78	64

andel för Liljeholmens kaj samt avskrivningar ej frånräknade. Restitutionerna uppgingo år 1930 till 7,051.87 kr. och år 1931 till 1,952.30 kr.; inrikes som utrikes fart. Fördelningen på hamnområden har av praktiska skäl gjorts under avdelningen inrikes fart. *Les données visent* kr., varav 2,555.08 kr. restituerats och 4,007.55 kr. utgått till statens järnvägar för andelen i Liljeholmens kaj. Av hamnavgifterna hade samt i spåravgifter 15,060.00 kr. I det anförda totalbeloppet hamnavgifter för varor ingå bokförda avgifter för varor till stadens verk *du cabotage et de la navigation extérieure.* — ⁸⁾ *Trafic global (y compris les voyages non soumis à la taxe).* — ⁹⁾ *Trafic soumis à la*

Tab. 117. Varuomsättningen sjöledes
Mouvement des marchandises par eau dans

Varuslag. <i>Nature des marchandises.</i>	Kvantitet. <i>Quantités.</i>	Anlänt gods.					
		1931.					
		Från utrikes ort. <i>Des ports étrangers.</i>			Från inrikes ort. <i>Des ports suédois.</i>		
		Tull- hamnen. <i>Le port de douane.</i>	Fri- hamnen. <i>Le port franc.</i>	Summa. <i>Total.</i>	Tull- hamnen. <i>Le port de douane.</i>	Fri- hamnen. <i>Le port franc.</i>	Summa. <i>Total.</i>
Lövande djur. <i>Animaux vivants.</i>	st.	680	5	685	36,165	—	36,165
Ladugårdsalster: <i>Produits de vacherie:</i>							
mjölk och grädde <i>lait et crème.</i>	ton	177	20	197	4,771	—	4,771
smör <i>beurre.</i>	»	1,074	—	1,074	5,244	—	5,244
andra slag (kött m. m.) <i>autres espèces (viandes, etc.)</i>	»	1,898	3,057	4,955	1,653	—	1,653
Fisk, alla slag, kräftor m. m. <i>Poissons, écrevisses, etc.</i>	»	13,011	323	13,334	5,557	—	5,557
Spannmål, omalen: <i>Céréales, non moulues:</i>							
havre <i>avoine</i>	»	—	—	—	—	—	—
råg, korn, vete m. m. <i>seigle, orge, froment, etc.</i>	»	67,203	—	67,203	73,215	—	73,215
ris och majs <i>riz et maïs</i>	»	—	57,583	57,583	—	784	784
Mjöl, gryn, ärter, bröd m. m. <i>Farines, gruauz, pois, pain, etc.</i>	»	2,260	12,217	14,477	36,141	—	36,141
Socker och sirap. <i>Sucre et mélasse</i>	»	17,238	285	17,523	31,781	—	31,781
Specerier och tobak. <i>Epiceries et tabacs</i>	»	7,064	22,310	29,374	1,789	—	1,789
Kreatursfoder: <i>Fourrages:</i> hö och halm <i>foin et paille</i>	»	10	—	10	1,946	—	1,946
kraftfoder m. m. <i>pâtüre fortifiante, etc.</i>	»	17,727	6,329	24,056	4,492	—	4,492
Rotfrukter: <i>Racines alimentaires:</i>							
vitbetor, potatis m. m. <i>betteraves, pommes de terre, etc.</i>	»	9,170	2,654	11,824	10,273	—	10,273
Frukt, frö, växter, bär m. m. <i>Fruits, graines, plantes, baies, etc.</i>	»	21,595	32,851	54,446	2,818	17	2,835
Bark, färg- o. garvämnen m. m. <i>Ecorce, matières tinctoriales et coraires, etc.</i>	»	8,992	2,178	11,170	858	124	982
Spirituosa, öl o. läskedrycker. <i>Spiritueux, bières et boissons rafraîchissantes</i>	»	1,810	5,055	6,865	11,241	—	11,241
Spånadsämnen, garn, vävnader, tågvirke m. m. <i>Matières textiles, fils, tissus, cordage, etc.</i>	»	10,710	979	11,689	5,492	126	5,618
Hudar, hår, ben m. m. och fabrikat därav, talg m. m. <i>Peaux, poils, os, etc. et fabrications de</i>	»	15,164	2,669	17,833	5,994	11	6,005
Oljor. <i>Huiles</i>	»	160,665	5,887	166,552	56,327	1	56,328
Tjära, gunni samt fabrikat därav. <i>Goudron, gomme et fabrications de</i>	»	7,231	1,266	8,497	1,607	—	1,607
Trä: <i>Bois:</i>							
utländskt, alla slag <i>étrangers, toutes espèces</i>	kbm	1,157	196	1,353	6	—	6
ved till bränsle. <i>bois de chauffage</i>	»	34,674	—	34,674	148,251	—	148,251
rundtimmer, pålar, bjälkar, plankor, bräder m. m. <i>bois ronds, pieux, madriers, planches, etc.</i>	»	33,705	2,737	36,442	56,174	2,963	59,137
arbeten av trä (snickerivaror m. m.) <i>ouvrages en bois (articles de menuiserie, etc.)</i>	ton	632	347	979	3,323	1	3,324
Trämassa: Pâte de bois: torr <i>sèche</i>	»	24	341	365	358	1,266	1,624
våt <i>humide</i>	»	—	—	—	3	—	3
Papp och papper. <i>Carton et papier</i>	»	4,957	360	5,317	26,818	607	27,425
Gödningsämnen: andra slag än kalk för jordbruksbehov. <i>Engrais: autres sortes que chaux pour les besoins agricoles</i>	»	5,187	150	5,337	1,600	—	1,600
Tändstickor. <i>Allumettes</i>	»	31	48	79	665	—	665
Kemikalier o. kemisk-tekniska preparat. <i>Produits chimiques et fabrications chimico-techniques</i>	»	15,980	706	16,686	2,626	84	2,710
Koksalt och svavel. <i>Sel de cuisine et soufre</i>	»	29,258	495	29,753	69	—	69
Sprängämnen. <i>Explosifs</i>	»	75	7	82	24	—	24
Stenkol, kolbriketter och koks. <i>Houille, briquettes de houille et coke</i>	»	1,039,387	82,480	1,121,867	1,017	—	1,017
Träkol. <i>Charbon de bois</i>	hl	—	—	—	4	—	4
Asfalt, betong och cement. <i>Asphalte, béton et ciment</i>	ton	10,918	381	11,299	110,008	1,809	111,817
Slagg, stybb och aska. <i>Scorie, charbon pilé et escarbilles</i>	»	40	—	40	4,300	—	4,300
Sand och grus. <i>Sable et gravier</i>	kbm	464	—	464	506,228	10,706	516,934
Lera, jord och murkalk. <i>Argile, terre et chaux à mortier</i>	ton	11,836	295	12,131	20,047	—	20,047
Glas, porslin, kakel och golvtegel. <i>Verre, porcelaine, carreaux de faïence pour poêles, briques pour parquet</i>	»	6,281	61	6,342	13,108	1,119	14,227
Tegel, utom golv-, mur- och taktegel. <i>Briques sauf pour mur et parquet</i>	»	1,494	4,608	6,102	4,283	6	4,289
Tegel, mur- och tak-. <i>Briques pour mur et tuiles</i>	st.	216,327	—	216,327	27,531,867	—	27,531,867
Sten, oarbetad, kilad eller tuktad. <i>Pierre brute, en blocs et pierres taillées</i>	ton	—	158	158	8,981	681	9,662
Sten, arbetad. <i>Pierres ouvrées</i>	»	1,636	244	1,880	4,690	992	5,682
Malm: järnmalm. <i>Minerai: de fer</i>	»	—	—	—	13,318	—	13,318
andra slag <i>autres espèces</i>	»	7,467	—	7,467	10	—	10
Järn och stål: <i>Fer et acier:</i> tackjärn, skrot m. m. <i>fonte, ferraille, etc.</i>	»	6,273	1,488	7,761	4,700	351	5,051
smitt eller valsat <i>forgé ou laminé</i>	»	113,762	1,689	115,451	4,929	31	4,960
arbetat <i>ouvré</i>	»	4,642	501	5,143	26,364	26	26,390
Bly, koppar och andra metaller samt arbeten därav. <i>Plomb, cuivre et autres métaux ainsi que leurs produits</i>	»	18,299	13,593	31,892	8,213	—	8,213
Båtar, rodd-, segel-, motor-. <i>Bateaux à l'aviron, à voiles et à moteur</i>	st.	107	—	107	468	—	468
Maskiner, redskap o. verktyg. <i>Machines, instruments de labourage et outils</i>	ton	14,303	10,613	24,916	10,802	420	11,222
Pianinon, flyglar, tafflar. <i>Pianos droits, pianos à queue et pianos carrés</i>	st.	154	—	154	115	—	115
Varor ej specificerade. <i>Marchandises non spécifiées</i>	ton	3,002	347	3,349	14,753	19	14,772
Summa Total	ton	1,701,900	276,900	1,978,800	1,522,300	21,600	1,543,900

Anm. Tabellen avser omsättningen sjöledes av de varor, för vilka hamnavgifter erläggas; varuomsättningen över frihamnens landgräns tabellon. Tabellen omfattar sålunda varuomsättningen sjöledes mellan Stockholm och utlandet samt av varuomsättningen sjöledes med belopp, som enligt hamntaxan kan uttagas av en och samma varumottagare, äro här ej redovisade. — Vid summäsiffrornas framräknande utlandet jfr Tab. 118.

i Stockholms hamn åren 1929—1931.
le port de Stockholm, en 1929—1931.

<i>Marchandises reçues.</i>			<i>Avsänt gods. Marchandises expédiées.</i>						
I allt från inrikes och utrikes ort. <i>En tout des ports suédois et étrangers.</i>			Från inrikes och utrikes ort, i allt. <i>Des ports suédois et étrangers, en tout.</i>	Från inrikes och utrikes ort, i allt. <i>Des ports suédois et étrangers, en tout.</i>	1931.			Till utrikes ort. <i>Aux ports étrangers.</i>	Till utrikes ort. <i>Aux ports étrangers.</i>
Tullhamnen. <i>Le port de douane.</i>	Frihamnen. <i>Le port franc.</i>	Summa. <i>Total.</i> 1931.			Till utrikes ort. <i>Aux ports étrangers.</i>				
			1930.	1929.	Tullhamnen. <i>Le port de douane.</i>	Frihamnen. <i>Le port franc.</i>	Summa. <i>Total.</i> 1931.	1930.	1929.
36,845	5	36,850	45,845	42,120	647	—	647	538	491
4,948	20	4,968	7,314	7,241	13	—	13	3	2
6,318	—	6,318	1,851	1,738	17	—	17	7	4
3,551	3,057	6,608	10,926	9,781	390	192	582	324	134
18,568	323	18,891	17,438	15,769	408	39	447	812	880
—	—	—	—	—	—	—	—	219	3,312
140,418	—	140,418	158,610	168,680	268	—	268	2,825	6,121
—	58,367	58,367	26,503	21,501	—	1,814	1,814	768	1,084
38,401	12,217	50,618	50,645	43,696	2,234	151	2,385	4,000	3,991
49,019	285	49,304	48,060	54,510	5	4	9	13	2
8,853	22,310	31,163	27,790	30,009	125	471	596	596	1,215
1,956	—	1,956	2,766	2,967	41	—	41	545	2,683
22,219	6,329	28,548	15,680	18,421	1,439	—	1,439	2,602	2,338
19,443	2,654	22,097	14,771	9,941	13	3	16	6	9
24,413	32,868	57,281	51,117	45,184	857	382	1,239	1,359	632
9,850	2,302	12,152	12,233	10,716	228	423	651	140	185
13,051	5,055	18,106	22,496	19,208	26	10	36	40	33
16,202	1,105	17,307	18,832	17,592	653	211	864	637	1,086
21,158	2,680	23,838	21,790	21,392	5,427	305	5,732	5,809	5,735
216,992	5,888	222,880	190,131	168,882	2,152	204	2,356	1,876	2,653
8,838	1,266	10,104	8,647	6,738	7,012	89	7,101	7,307	3,464
1,163	196	1,359	1,390	2,264	18	—	18	23	96
182,925	—	182,925	154,331	184,736	—	—	—	—	—
89,879	5,700	95,579	126,569	151,801	20,056	2,705	22,761	38,774	68,677
3,955	348	4,303	5,988	5,241	587	40	627	993	825
382	1,607	1,989	3,736	5,904	5,585	11,829	17,414	31,709	44,049
3	—	3	50	—	—	—	—	3	251
31,775	967	32,742	36,270	38,327	7,232	2,229	9,461	8,872	13,570
6,787	150	6,937	4,943	9,998	264	—	264	518	1,097
696	48	744	920	924	—	—	—	2	4
18,606	790	19,396	17,133	14,625	1,315	479	1,794	2,144	2,207
29,327	495	29,822	25,551	23,398	370	—	370	48	27
99	7	106	155	142	77	4	81	56	120
1,040,404	82,480	1,122,884	1,087,863	1,170,541	3	—	3	27	29
4	—	4	4,665	9,415	387	—	387	—	5,234
120,926	2,190	123,116	123,980	113,655	235	29	264	1,914	626
4,340	—	4,340	8,454	11,491	634	—	634	102	3,653
506,692	10,706	517,398	620,416	618,662	—	—	—	—	52
31,883	295	32,178	38,406	38,474	3,665	—	3,665	4,240	6,287
19,389	1,180	20,569	22,585	18,255	927	1	928	1,292	1,644
5,777	4,614	10,391	16,560	13,834	180	—	180	19	248
27,748,194	—	27,748,194	40,733,869	35,960,570	26,920	—	26,920	53,303	41,090
8,981	839	9,820	20,788	19,322	—	297	297	235	61
6,326	1,236	7,562	7,438	6,869	156	7	163	141	146
13,318	—	13,318	23,145	24,393	40,632	—	40,632	99,191	166,830
7,477	—	7,477	7,908	7,756	10,383	—	10,383	2,991	14,688
10,973	1,839	12,812	18,161	32,949	10,074	1,502	11,576	16,328	20,698
118,691	1,720	120,411	119,266	120,015	25,428	517	25,945	27,548	32,416
31,006	527	31,533	38,597	33,392	2,837	31	2,868	4,467	4,974
26,512	13,593	40,105	48,566	45,418	9,026	451	9,477	10,742	11,745
575	—	575	647	559	18	—	18	40	28
25,105	11,033	36,138	40,488	47,672	17,651	1,071	18,722	30,080	31,695
269	—	269	392	496	3	—	3	5	5
17,755	366	18,121	20,158	17,721	11,961	32	11,993	7,849	13,183
3,224,200	298,500	3,522,700	3,745,900	3,800,100	186,800	25,000	211,800	234,900	462,100

är följaktligen här ej redovisad. Varor, som avsändas till inrikes ort från Stockholm, äro befriade från hamnavgifter och ingå därför ej i inrikes ort endast de varor, som från dylik ort anlända till Stockholm. Smärre varukvantiteter, för vilka hamnavgifterna ej uppgå till det minimihava samtliga varukvantiteter omräknats i ton. — Siffrorna äro approximativa. — Beträffande det totala varuutbytet mellan Stockholm och

Tab. 118. Översikt rörande värdet av införseln till och utförseln från Stockholm åren 1929 och 1930.³⁾
Résumé des valeurs de l'importation à et de l'exportation de Stockholm, en 1929 et en 1930.

	Införsel. Importation.				Utförsel. Exportation.			
	1929.	1930.	I % av hela in- förseln. <i>En % de toute l'im- portation.</i>	Ökning (+) eller minsk- ning (—) under år 1930. <i>Accroisse- ment (+) ou diminution (—) en 1930.</i>	1929.	1930.	I % av hela ut- förseln. <i>En % de toute l'ex- portation.</i>	Ökning (+) eller minsk- ning (—) under år 1930. <i>Accroisse- ment (+) ou diminution (—) en 1930.</i>
	Kronor. <i>Couronnes.</i>	Kronor. <i>Couronnes.</i>		Kr. Cour.	Kronor. <i>Couronnes.</i>	Kronor. <i>Couronnes.</i>		Kr. Cour.
I. Levande djur och animaliska ämnen. <i>Animaux vivants et produits animaux</i>	14,100,874	15,263,937	2.84	+ 1,163,063	1,019,748	771,169	0.41	— 248,579
II. Vegetabiliska ämnen. <i>Matières végétales</i>	75,623,013	60,474,593	11.25	— 15,148,420	2,699,289	1,845,121	0.98	— 854,168
III. Fett, oljor och vax av animaliskt eller vegetabiliskt ursprung. <i>Graisses, huiles et cires, d'origine animale ou végétale</i>	11,779,161	9,213,256	1.71	— 2,565,905	1,171,577	1,137,713	0.60	— 33,864
IV. Produkter av livsmedelsindustri; drycker; tobak; födermedel. <i>Produits de l'industrie alimentaire; boissons; tabac; fourrages</i>	40,596,457	32,243,773	6.00	— 8,352,684	2,352,303	2,757,871	1.46	+ 405,568
V. Mineraliska o. fossila ämnen. <i>Produits minéraux et fossiles</i>	65,105,252	64,381,903	11.98	— 723,349	5,681,831	3,563,243	1.89	— 2,118,588
VI. Kemiska produkter och apoteksvaror m. m. <i>Produits chimiques et pharmaceutiques, etc.</i>	25,362,428	24,361,826	4.53	— 1,000,602	4,635,945	3,611,744	1.91	— 1,024,201
VII. Hudar, skinn och pälsverk samt arbeten därav. <i>Peaux, cuirs, pelleteries et objets fabriqués avec ces matières</i>	14,316,123	12,427,623	2.31	— 1,888,500	7,268,019	6,341,632	3.36	— 926,387
VIII. Kautschuk, guttaperka och balata samt arbeten därav. <i>Caoutchouc, gutta-percha et balata, ainsi qu'ouvrages en ces matières</i>	13,274,574	15,802,777	2.94	+ 2,528,203	287,157	249,121	0.13	— 38,036
IX. Trävaror och kork samt arbeten därav; korgmakararbeten. <i>Bois et liège, ainsi qu'ouvrages en ces matières; vannerie</i>	7,403,818	7,202,008	1.34	— 201,810	9,235,979	5,574,908	2.95	— 3,661,071
X. Pappersmassa, papp och papper, arbeten därav samt tryckalster. <i>Pâte à papier, carton et papier, ainsi qu'articles en ces matières et imprimés</i>	8,197,732	8,468,477	1.57	+ 270,745	23,348,094	20,535,830	10.89	— 2,812,264
XI. Spånadsämnen samt arbeten därav. <i>Matières textiles et ouvrages en ces matières</i>	81,351,491	81,429,603	15.15	+ 78,112	4,421,221	3,127,475	1.66	— 1,293,746
XII. Skodon, hattar, paraplyer, kappor, konstgjorda blommor m. m. <i>Chaussures, chapeaux, parapluies, cannes, fleurs artificielles, etc.</i>	6,959,632	6,855,091	1.27	— 104,541	45,282	127,436	0.07	+ 82,154
XIII. Arbeten av sten och andra mineraliska ämnen; lervaror; glas o. glasvaror. <i>Ouvrages en pierre et en autres matières minérales; poterie; verre et ouvrages en verre</i>	10,111,374	10,328,375	1.92	+ 217,001	805,083	814,746	0.43	+ 9,663
XIV. Ädla metaller och arbeten därav; äkta pärlor och ädelstenar; mynt. <i>Métaux précieux et ouvrages en ces métaux; perles fines et pierres précieuses; monnaies</i>	¹⁾ 4,444,515	¹⁾ 5,378,382	1.00	+ 933,867	²⁾ 73,219	17,344	0.01	— 55,875
XV. Oädla metaller och arbeten därav. <i>Métaux non précieux et ouvrages en ces métaux</i>	67,973,910	66,333,499	12.34	— 1,640,411	52,839,465	51,583,890	27.34	— 1,255,575
XVI. Maskiner, apparater o. elektrisk materiel. <i>Machines, appareils et matériel électrique</i>	39,267,476	43,888,712	8.16	+ 4,621,236	87,280,201	77,918,619	41.30	— 9,361,582
XVII. Transportmedel. <i>Moyens de transport</i>	54,286,851	43,116,990	8.02	— 11,169,861	9,774,219	5,999,256	3.18	— 3,774,963
XVIII. Instrument, vågar och ur. <i>Instruments, balances et bascules, ainsi que montres et horloges</i>	20,895,152	20,147,240	3.75	— 747,912	1,818,134	1,567,157	0.33	— 250,977
XIX. Vapen och ammunition. <i>Armes et munitions</i>	226,010	851,916	0.16	+ 625,906	1,157,064	843,244	0.45	— 313,820
XX. Varor ej annorstädes upptagna. <i>Marchandises non dénommées ailleurs</i>	9,164,363	9,452,940	1.76	+ 288,577	500,369	278,070	0.15	— 222,299
Summa. Total	¹⁾ 570,440,206	¹⁾ 537,622,921	100.00	— 32,817,285	²⁾ 216,414,199	188,665,589	100.00	— 27,748,610

Anm. Med ingången av år 1930 har en ny statistisk varuförteckning trätt i kraft. Uppgifterna för år 1929 hava omgrupperats i enlighet med den nya varuförteckningen. — Fr. o. m. Årsboken 1924 ingå ej guld- och silvermynt samt oarbetat guld och silver i denna tabell (jfr noterna nedan). *A partir de l'Annuaire 1924 on n'a pas dans le tableau ci-dessus fait figurer la valeur des monnaies d'or et d'argent, pas plus que celle de l'or et l'argent non ouvrés.*

¹⁾ Dessutom guld- och silvermynt samt oarbetat guld och silver till ett värde av 2.4 milj. kr. år 1929 och 2.8 milj. kr. år 1930. — ²⁾ Dessutom guld- och silvermynt samt oarbetat guld och silver till ett värde av 0.22 milj. kr. år 1929 (1930 har ingen sådan utförsel förekommit). — ³⁾ Tabellen avser det totala varuutbytet mellan Stockholm (Stockholms tulldistrikt) och utlandet.

Tab. 119. Utsäde och skörd, i deciton, i Stockholm åren 1928—1930.

Semence et récolte, en quintaux, à Stockholm, en 1928—1930.

	1928.		1929.		1930.	
	Utsäde. <i>Semence.</i>	Skörd. <i>Récolte.</i>	Utsäde. <i>Semence.</i>	Skörd. <i>Récolte.</i>	Utsäde. <i>Semence.</i>	Skörd. <i>Récolte.</i>
Höstvete. <i>Froment d'automne</i>	1) 294	3,260	1) 294	3,915	1) 282	3,510
Vårvete. <i>Froment de printemps</i>	77	700	77	720	150	910
Höstråg. <i>Seigle d'automne</i>	1) 85	840	1) 85	900	1) 72	910
Vårråg. <i>Seigle de printemps</i>	9	60	9	62	7	44
Korn. <i>Orge</i>	29	270	29	322	31	400
Havre. <i>Avoine</i>	447	4,350	447	4,774	390	4,420
Blandsäd. <i>Méteil</i>	806	5,300	806	7,025	824	6,160
Arter. <i>Pois</i>	27	230	27	238	41	480
Bönor. <i>Haricots</i>	—	—	—	—	—	—
Vicker. <i>Vesce</i>	15	100	15	106	4	26
Potatis. <i>Pommes de terre</i>	1,022	7,270	1,022	16,200	984	9,450
Foderrotfrukter. <i>Racines fourragères</i>	—	15,390	—	18,000	—	24,010
Hö. <i>Foin</i>	—	28,430	—	42,515	—	29,840
Halm. <i>Paille</i>	—	21,310	—	15,218	—	19,230

1) Under närmast föregående år.

Tab. 120. De privata kommissionskontorens verksamhet åren 1927—1931.

Activité des bureaux privés de placement, en 1927—1931.

	1927.	1928.	1929.	1930.	1931.
Antal kommissionärer. Nombre de commissionaires.					
Vid årets början. <i>Le 1^{er} janvier</i>	34	32	31	31	31
Tillkomna under året. <i>Nouveaux pendant l'année</i>	—	2	2	1	2
Frivilligt avgångna. <i>S'étant retirés de leur propre gré</i>	2	1	2	1	1
Av polisen avsatta. <i>Destitués par la police</i>	—	—	—	—	—
Avlidna. <i>Décédés</i>	—	2	—	—	1
Vid årets slut. <i>Le 31. décembre</i>	32	31	31	31	31
Bötfällda enl. k. kung. den 5 maj 1916 (1 gång). <i>Condamnés à des amendes</i>	—	—	1	—	1
Fördeln. på församl. vid årets slut. Répartition par paroisses à la fin de l'année.					
Storkyrkan	1	—	—	1	2
Klara	9	9	8	9	8
Kungsholms	—	—	—	—	—
S:t Göran	—	—	—	—	—
Adolf Fredrik	3	3	4	3	3
Gustav Vasa	1	1	—	—	—
Matteus	—	1	2	1	1
Jakob	9	6	6	6	5
Johannes	1	2	2	2	3
Engelbrekt	2	2	3	2	2
Hedvig Eleonora	4	5	3	4	4
Oscar	1	1	2	2	2
Katarina	—	—	—	—	—
Sofia	—	—	—	—	—
Maria	1	1	1	1	1
Högalid	—	—	—	—	—
Brännkyrka (nya)	—	—	—	—	—
Enskede	—	—	—	—	—
Bromma	—	—	—	—	—
Verksamheten vid kontoren. Mouvement aux bureaux.					
Ansökan om arbete. 1) <i>Demandes de travail</i>	42,216	40,986	2) 52,080	2) 60,622	2) 47,067
Manliga avdelningen. <i>Hommes</i>	2,255	2,046	2,043	4,670	1,718
Kvinnliga " <i>Femmes</i>	39,961	38,940	50,037	55,952	45,349
Lediga platser. 1) <i>Offres de travail</i>	36,668	36,627	2) 51,140	2) 53,837	2) 45,865
Manliga avdelningen. <i>Hommes</i>	583	609	614	1,240	458
Kvinnliga " <i>Femmes</i>	36,085	36,018	50,526	52,597	45,407
Tillsatta platser. <i>Placements effectués</i>	16,504	16,475	2) 27,560	2) 30,050	2) 26,523
Manliga avdelningen. <i>Hommes</i>	378	392	403	625	272
Kvinnliga " <i>Femmes</i>	16,126	16,083	27,157	29,425	26,251
Därav utom Stockholm. <i>Dont hors de Stockholm</i>	3,303	3,159	2,883	3,216	3,026
Manliga avdelningen. <i>Hommes</i>	146	145	69	150	126
Kvinnliga " <i>Femmes</i>	3,157	3,014	2,814	3,066	2,900

1) Se not 1 å sid. 114. Cfr *alinéa 1 pag. 114.* — 2) På grund av ändrad redovisning åro 1929—1931 års siffror ej fullt jämförbara med motsvarande siffror för tidigare år.

Tab. 121. Allmän översikt av arbetsförmedlingen i Stockholm åren 1927—1931.

Aperçu général de l'activité de placement de Stockholm, en 1927—1931.

	1927.	1928.	1929.	1930.	1931.
Hela antalet platsförmedlingskontor i verksamhet under året. <i>Nombre total des bureaux de placement en activité pendant l'année</i>	41	40	34	33	33
Hela antalet ansökningar om arbete. ¹⁾ <i>Nombre total des demandes de travail</i>	139,995	141,933	158,771	174,776	191,281
Hela antalet lediga platser. ¹⁾ <i>Nombre total des offres de travail</i>	94,322	93,417	122,839	130,678	133,448
Hela antalet tillsatta platser. <i>Nombre total des placements effectués</i>	62,788	61,761	84,001	90,226	100,564
Ansökningar om arbete på 100 lediga platser. <i>Demandes de travail sur 100 offres</i>	148.4	151.9	129.3	133.7	143.3
Tillsatta platser på 100 lediga. <i>Placements effectués sur 100 offres</i>	66.6	66.1	68.4	69.0	75.4
Stockholms stads arbetsförmedling. Service municipal de placement.					
Antal kontor vid årets slut. Nombre des bureaux à la fin de l'année	7	2	2	2	2
Huvudkontor. ²⁾ <i>Bureau principal</i>	1	1	1	1	1
Fackarbetsanvisningar (Sjömansförmedlingen). ²⁾ <i>Bureaux spéciaux de placement pour certains métiers</i>	4	1	1	1	1
Avdelningskontor. ²⁾ <i>Succursales</i>	2	—	—	—	—
Verksamhetens resultat, i allt. Résultats de l'activité, en tout.					
Ansökningar om arbete. <i>Demandes de travail</i>	97,779	100,947	106,691	114,154	144,214
å manliga avdelningen <i>hommes</i>	49,754	55,332	57,882	59,942	89,306
» kvinnliga <i>femmes</i>	48,025	45,615	48,809	54,212	54,908
Arbetsökande. ⁶⁾ <i>Demandeurs de travail</i>	81,209	86,148	86,647	⁶⁾ 38,300	⁶⁾ 40,285
å manliga avdelningen <i>hommes</i>	46,725	52,080	51,612	19,751	23,232
» kvinnliga <i>femmes</i>	34,484	34,068	35,035	18,549	17,053
Lediga platser. <i>Offres de travail</i>	57,654	56,790	71,699	76,841	87,611
å manliga avdelningen <i>hommes</i>	18,475	19,628	26,738	25,622	39,704
» kvinnliga <i>femmes</i>	39,179	37,162	44,961	51,219	47,907
Tillsatta platser. <i>Placements effectués</i>	46,284	45,286	56,441	60,176	74,041
å manliga avdelningen <i>hommes</i>	17,122	17,887	23,873	22,986	38,324
» kvinnliga <i>femmes</i>	29,162	27,399	32,568	37,190	35,717
Avdelningskontoret särskilt. ^{5) 7)} <i>Dont à la succursale.</i>					
Ansökningar om arbete. <i>Demandes de travail</i>	83,097	25,926			
Arbetsökande. <i>Demandeurs de travail</i>	27,162	23,108			
Lediga platser. <i>Offres de travail</i>	14,394	9,524			
Tillsatta platser. <i>Placements effectués</i>	12,796	8,287			
Ansökningar om arbete på 100 lediga platser. <i>Demandes de travail sur 100 offres</i>	169.6	177.8	148.8	148.6	164.6
Tillsatta platser på 100 lediga. <i>Placements effectués sur 100 offres</i>	80.3	79.7	78.7	78.3	84.5
Personal (ordinarie). Personnel	16	16	19	19	19
Direktör (föreståndare). <i>Directeur</i>	1	1	1	1	1
Assistenter. <i>Aides</i>	12	12	15	15	15
Vaktmästare. <i>Garçons de bureau</i>	3	3	3	3	3
Därav avdelningskontoret särskilt. ^{5) 7)} <i>Dont à la succursale</i>	5	5			
Assistenter. <i>Aides</i>	4	4			
Vaktmästare. <i>Garçons de bureau</i>	1	1			
Räkenskaper. Comptabilité.					
Utgifter, kr. <i>Dépenses, cour.</i>	²⁾ 218,374.32	²⁾ 263,035.90	²⁾ 261,074.31	²⁾ 261,371.43	²⁾ 264,194.47
Löner, arvoden o. d. <i>Appointements, etc.</i>	²⁾ 163,111.26	²⁾ 166,135.35	²⁾ 173,023.60	²⁾ 171,899.69	²⁾ 174,103.48
Hyror. <i>Loyers</i>	21,410.00	25,745.00	37,400.00	37,400.00	37,400.00
för huvudkontoret ^{4) 7)} <i>pour le bureau principal</i>	17,710.00	22,970.00			
» avdelningskontoret ^{5) 7)} <i>pour la succursale</i>	3,700.00	2,775.00			
Inventariers inköp o. underhåll. <i>Achats et entretien de matériel</i>	221.75	21,327.00	1,432.56	581.00	592.09
Bränsle och lyse. <i>Chauffage et éclairage</i>	4,803.42	5,627.78	5,868.31	5,813.42	5,461.05
Renhållning samt tvätt o. d. <i>Nettoyage, blanchissage, etc.</i>	6,656.10	7,325.19	8,721.70	8,662.09	8,797.20
Skriv- och tryckkostnader, böcker o. d. <i>Frais de bureau et d'impression, livres, etc.</i>	3,873.11	6,301.00	6,058.73	5,722.59	7,217.59
Övriga utgifter. <i>Frais divers</i>	18,298.68	30,574.58	28,569.41	31,292.64	30,623.06
Inkomster, kr. <i>Recettes, cour.</i>	33,054.90	35,160.84	40,002.00	38,301.74	39,398.73
statsbidrag ³⁾ <i>subvention de l'Etat</i>	32,811.98	30,448.94	34,441.32	37,581.74	38,630.73
diverse inkomster <i>recettes diverses</i>	242.92	4,711.90	5,560.68	720.00	768.00
De privata kommissionskontoren. Bureaux privés de placement.					
Antal kontor vid årets slut. Nombre des bureaux à la fin de l'année	32	31	31	31	31
Verksamhetens resultat. Résultats de l'activité.					
Ansökningar om arbete. ¹⁾ <i>Demandes de travail</i>	42,216	40,986	⁸⁾ 52,080	⁸⁾ 60,622	⁸⁾ 47,067
Lediga platser. ¹⁾ <i>Offres de travail</i>	36,668	36,627	⁸⁾ 51,140	⁸⁾ 53,837	⁸⁾ 45,837
Tillsatta platser. <i>Placements effectués</i>	16,504	16,475	⁸⁾ 27,560	⁸⁾ 30,050	⁸⁾ 26,523
Ansökningar om arbete på 100 lediga platser. <i>Demandes de travail sur 100 offres</i>	115.1	111.9	101.8	112.6	102.7
Tillsatta platser på 100 lediga. <i>Placements effectués sur 100 offres</i>	45.0	45.0	53.9	55.8	57.9

¹⁾ Dubbelräkning på grund av anmälan å flera än ett kontor är ej utesluten. *Correction n'est pas faite pour les inscriptions doubles (à deux ou plusieurs bureaux).* — ²⁾ Därav rörligt tillägg: 1927 27,203.13 kr., 1928 28,316.69 kr., 1929 28,570.07 kr., 1930 24,859.09 kr., 1931 26,436.10 kr. — ³⁾ Det under ett visst år influtna statsbidraget avser alltid närmast föregående år. — ⁴⁾ Inkl. fackarbetsanvisningarna och avdelningskontoret för minderårig arbetskraft. — ⁵⁾ Avdelningskontoret å Södermalm. — ⁶⁾ Fr. o. m. år 1930 räknas de arbetsökande endast 1 gång för året, oberoende av antalet besök. — ⁷⁾ I samband med arbetsförmedlingens centralisering och överföring till nya lokaler upphörde avdelningskontorens verksamhet den 21/9 1928, samtidigt som övriga fackarbetsanvisningar, med undantag för sjömansförmedlingen, lokalt sammanfördes till huvudkontoret. — ⁸⁾ Jfr Tab. 120, not 2.

Tab. 122. Stockholms stads arbetsförmedlings verksamhet med fördelning i yrkesgrupper år 1931 jämte översikt för åren 1927—1930.

Mouvement au Service municipal de placement avec répartition d'après les groupes de professions, en 1931, ainsi qu'un aperçu pour les années 1927—1930.

Yrkesgruppering. N:r. Numéros des groupes.	Yrkesgrupp. Groupes de professions.	Manliga avdelningen. Hommes.			Kvinnliga avdelningen. Femmes.			Båda tillsammans. Les deux réunis.		
		Ansökn. om arbete. Demandes de travail.	Lediga platser. Offres de travail.	Tillsatta platser. Placements effectués.	Ansökn. om arbete. Demandes de travail.	Lediga platser. Offres de travail.	Tillsatta platser. Placements effectués.	Ansökn. om arbete. Demandes de travail.	Lediga platser. Offres de travail.	Tillsatta platser. Placements effectués.
I	Jordbruk och skogshushållning... <i>Agriculture et économie forestière.</i>	1,542	78	77	174	123	119	1,716	201	196
A	Jordbruk <i>Agriculture.</i>	1,529	78	77	174	123	119	1,703	201	196
B	Skogshushållning <i>Economie forestière.</i>	13	—	—	—	—	—	13	—	—
II	Industri och hantverk <i>Industries et métiers, etc.</i>	41,139	4,514	4,116	4,806	2,300	1,755	45,945	6,814	5,871
A	Gruvdrift och malmförädling <i>Exploitation des mines.</i>	15	1	1	—	—	—	15	1	1
B	Jord-, sten- och glasindustri <i>Industries de cérames et de verre.</i>	202	8	7	26	1	1	228	9	8
C	Metall- och maskinindustri <i>Industries métallurgiques et de machines.</i>	14,183	1,334	1,222	979	140	118	15,162	1,474	1,340
D	Trävaruindustri <i>Industrie de bois.</i>	1,306	137	118	24	13	11	1,330	150	129
E	Byggnadsverksamhet <i>Constructions.</i>	17,696	2,103	1,982	—	—	—	17,696	2,103	1,982
F	Läder-, hår- och gummivaruindustri <i>Industrie de cuirs, poils, gommes, etc.</i>	546	74	60	87	55	46	633	129	106
G	Textilindustri <i>Industrie textile.</i>	147	3	3	230	68	50	377	71	53
H	Beklädnadsindustri <i>Industrie de vêtements.</i>	529	49	33	1,579	818	547	2,108	867	580
I	Närings- och njutningsmedelsindustri <i>Ind. de denrées alimentaires et d'excitants.</i>	1,042	23	20	919	503	416	1,961	526	436
J	Kemisk-teknisk och belysningsindustri <i>Ind. chimico-technique et d'articles d'éclairage.</i>	195	6	6	137	83	69	332	89	75
K	Trämasse- och pappersindustri <i>Industrie de pâte de bois et de papier.</i>	280	7	5	556	273	247	836	280	252
L	Grafisk industri <i>Industrie graphique.</i>	506	84	75	47	14	9	553	98	84
M	Industri och hantverk, ej särskilt specif. <i>Industries et métiers, non spécifiés.</i>	4,492	685	584	222	332	241	4,714	1,017	825
III	Sjöfart och fiske <i>Navigation et pêche.</i>	6,639	2,752	2,660	1,965	910	846	8,604	3,662	3,506
IV	Handel, samfärdsel och allmän tjänst <i>Commerce et circulation, etc.</i>	21,574	6,727	5,841	14,290	10,476	8,085	35,864	17,203	13,926
A	Kontors-, bank- och försäkringspersonal <i>Personnel de bureaux, de banques et de compagnies d'assurances.</i>	3,069	475	400	1,113	378	309	4,182	853	709
B	Butiks- och magasinspersonal <i>Personnel de boutiques et de dépôts.</i>	7,995	1,481	1,409	2,471	1,050	773	10,466	2,531	2,182
C	Hotell-, kafé- och restaurangrörelse <i>Hôtels, cafés, restaurants.</i>	1,695	143	128	7,770	5,885	4,853	9,465	6,028	4,981
D	Landtransport <i>Transports par terre.</i>	8,204	4,256	3,545	972	1,952	1,331	9,176	6,208	4,876
E	Allmän och litterär verksamhet <i>Fonctions publiques et travaux littéraires.</i>	593	227	225	1,960	1,111	735	2,553	1,338	960
F	Handel och samfärdsel, ej särskilt specif. <i>Commerce et circulation, non spécifiés.</i>	18	145	134	4	100	84	22	245	218
V	Husligt arbete <i>Travaux domestiques.</i>	32	6	6	30,816	34,058	24,887	30,848	34,064	24,893
VI	Arbete, ej hänförl. till annan grupp <i>Occupations non rapportables à d'autres groupes.</i>	18,380	25,627	25,624	2,857	40	25	21,237	25,667	25,649
	Summa år Total en 1931	89,306	39,704	38,324	54,908	47,907	35,717	144,214	87,611	74,041
	1930	59,942	25,622	22,986	54,212	51,219	37,190	114,154	76,841	60,176
	1929	57,882	26,738	23,873	48,809	44,961	32,568	106,691	71,699	56,441
	1928	55,332	19,628	17,887	45,615	37,162	27,399	100,947	56,790	45,286
	1927	49,754	18,475	17,122	48,025	39,179	29,162	97,779	57,654	46,284

Tab. 123. Arbetarlöner inom olika näringsgrenar
Salaires dans divers groupes d'industries à Stock-

Näringsgrenar. Groupes d'industries.		S t o c k -							
		Medelantal arbetare hos i undersökningen ingående företag. 2) 4)				Genomsnittlig löneinkomst, kr. 1) 6)			
		1924.	1928.	1929.	1930.	1924.	1928.	1929.	1930.
1	Manliga arbetare över 18 år. Hommes au-dessus de 18 ans	25,823	28,746	31,257	36,256	3,549	3,770	3,892	4,195
	Däruv inom: Dont dans:								
2	Järn- och stålmanufaktur. <i>Manufactures en fer et en acier</i> ...	373	337	352	369	3,870	3,866	4,069	4,247
3	Mekaniska verkstäder. <i>Ateliers mécaniques</i>	4,343	5,586	5,971	6,527	3,055	3,308	3,347	3,445
4	Elektriska verkstäder. <i>Ateliers de machines électriques</i>	719	2,490	2,316	2,405	2,956	3,163	3,310	3,611
5	Metallmanufaktur. <i>Manufactures de métaux</i>	477	686	806	764	3,151	3,352	3,297	3,150
6	Guld- o. silvervarufabriker. <i>Fabriques d'ouvrages en or et en argent</i>	216	214	217	.	3,933	3,908	3,862
7	Snickeri- och möbelfabriker. <i>Menuiseries et ébénisteries</i>	292	315	351	390	3,199	3,498	3,520	3,417
8	»Annan pappersindustri». 9) <i>Manufactures de papiers</i>	196	433	436	372	3,061	3,530	3,632	3,520
9	Grafisk industri. <i>Industrie graphique</i>	2,096	2,290	2,411	2,459	3,717	3,985	3,998	4,110
10	Bagerier. <i>Boulangeries</i>	541	485	470	469	3,756	3,963	3,899	3,948
11	Bryggerier och läskedrycksfabriker 9)	946	1,274	1,283	1,280	3,547	4,215	4,234	4,330
12	Tobaksfabriker. <i>Fabriques de tabac</i>	257	219	212	215	3,673	4,096	4,208	4,366
13	Slakterier och konserverfabriker. <i>Boucheries et fabriques de conserves</i>	214	293	291	627	3,693	3,866	3,881	4,017
14	Spinnerier, väverier o. d. <i>Filatures et tisseranderies, etc.</i>	255	292	226	253	2,162	2,665	2,665	2,797
15	Skrädderier och sömnadsfabriker. <i>Ateliers de coutures</i>	376	516	406	597	3,740	4,005	3,946	4,147
16	Skofabriker. <i>Fabriques de chaussures</i>	298	193	219	186	3,213	2,543	2,381	2,815
17	Färg-, olje- och parfymfabriker 10)	296	336	323	358	2,954	3,098	3,172	2,852
18	Egentligt byggnadsarbete. 5) <i>Construction proprement dite</i>	2,151	1,816	2,656	2,837
19	Målning och glasmästeri. 5) <i>Métier de peintre et de vitrerie</i>	412	396	479	880
20	Statliga verk och byggnadsarbeten m. m. 13)	1,222	.	.	.	3,680
21	Kommunala verk och inrättningar 3) 7) 11)	3,411	4,356	4,704	.	4,191	4,340	4,620
22	Spårvägsdrift. 12) <i>Tramways</i>	7,057	2,980	3,262	3,446	3,773	4,191	4,321	4,402
23	Lastning och lossning. 5) <i>Chargement et déchargement</i>	820	785	981	.	.	5,072	4,439
24	Handel och varulager. <i>Commerce</i>	2,279	1,971	2,007	1,674	3,259	3,348	3,405	3,427
25	Kvinnliga arbetare över 18 år. Femmes au-dessus de 18 ans	7,724	9,263	9,056	10,293	1,897	2,038	2,051	2,121
	Däruv inom: Dont dans:								
26	Mekaniska verkstäder. <i>Ateliers mécaniques</i>	225	388	402	428	2,178	2,283	2,087	2,138
27	Metallmanufaktur. <i>Manufactures de métaux</i>	207	295	348	330	1,881	2,089	2,042	2,007
28	Elektriska verkstäder. <i>Ateliers de machines électriques</i>	803	823	1,048	.	2,115	2,235	2,367
29	»Annan pappersindustri». 9) <i>Manufactures de papiers</i>	251	637	628	649	1,735	1,975	1,988	1,950
30	Grafisk industri. <i>Industrie graphique</i>	635	327	371	334	2,154	2,509	2,398	2,474
31	Bagerier. <i>Boulangeries</i>	191	260	284	311	2,604	2,673	2,589	2,576
32	Bryggerier och läskedrycksfabriker 9)	262	346	357	337	1,985	2,628	2,566	2,486
33	Tobaksfabriker. <i>Fabriques de tabac</i>	1,206	972	970	969	1,853	2,217	2,195	2,280
34	Spinnerier, väverier o. d. <i>Filatures et tisseranderies, etc.</i>	645	822	665	718	1,550	1,534	1,492	1,646
35	Skrädderier och sömnadsfabriker. <i>Ateliers de coutures</i>	1,149	1,777	1,641	2,139	2,060	2,081	2,099	2,166
36	Hatt- och mössfabriker. <i>Fabriques de chapeaux et de casquettes</i>	258	267	189	177	1,744	1,789	1,840	1,795
37	Skofabriker. <i>Fabriques de chaussures</i>	236	179	212	167	1,730	1,535	1,400	1,707
38	Färg-, olje- och parfymfabriker 10)	257	250	248	285	1,631	1,839	1,849	1,806
39	Handel och varulager. <i>Commerce</i>	950	700	733	721	1,850	1,982	1,956	1,949
40	Tvättinrättningar. <i>Etablissements de blanchissage</i>	215	360	364	369	1,717	1,789	1,879	1,872
41	Minderåriga. Enfants	1,689	2,024	2,133	2,750	1,185	1,196	1,284	1,286
	Däruv inom: Dont dans:								
42	Mekaniska verkstäder. <i>Ateliers mécaniques</i>	216	268	360	486	1,598	1,427	1,583	1,527
43	Grafisk industri. <i>Industrie graphique</i>	378	229	188	207	1,106	1,202	1,178	1,214
44	Skrädderier och sömnadsfabriker. <i>Ateliers de coutures</i>	83	217	217	228	948	885	819	855
45	Handel och varulager. <i>Commerce</i>	182	118	147	146	1,088	1,020	970	1,070
46	I allt <i>En tout</i>	35,236	40,033	42,446	49,299	3,073	3,239	3,368	3,600
47	Indextal. <i>Nombres-indices</i> . (1924 = 100.)								
47	Manliga arbetare över 18 år. <i>Hommes au-dessus de 18 ans</i>	—	—	—	—	100	106	110	118
48	Kvinnliga arbetare över 18 år. <i>Femmes au-dessus de 18 ans</i>	—	—	—	—	100	107	108	112
49	Minderåriga. <i>Enfants</i>	—	—	—	—	100	101	108	109
50	I allt <i>En tout</i>	—	—	—	—	100	105	110	117

Anm. Tabellen, som avser att ge en summarisk, ungefärlig översikt av lönenivån i Stockholm och dess växlingar, grundar sig i dock totalisfrorna samt uppgifterna över de minderårigas löneförhållanden resultatet av en inom statistiska kontoret verkställd bearbetning Uppgifterna härröra från arbetsgivarna; jfr Tab. 124, som grundar sig på andra uppgifter (se anm. där). — På grund av primärmaterialens bedömas med stor försiktighet, särskilt när det gäller lönenivåns utveckling från det ena året till det andra. — Genomsnittslönen pr timme få anses giva en tillförlitligare bild av lönenivån än genomsnittslönen pr år, vilken anger relationen mellan den totala lönesumman och inkomsten pr år torde dessutom böra framhållas, att denna här är framräknad under förutsättning av jämn sysselsättning under hela året. beräknade årsförtjänsten (jfr not 5). — Siffror för åren 1925—1927 återfinnas i Årsboken 1929.

1) Totalsumma arbetslön för tidlönsarbete, akordsarbete, övertidsarbete, kontanta förmåner (ej ingående i själva arbetslönen) och entrant dans une enquête faite par l'Administration [royale] du Travail et de la Prévoyance sociale. — 2) Uppgifterna för Stockholm avse: verket. — 3) De här anförda siffrorna för antalet arbetare avse endast en del av de inom industri, handel och samfärdsel sysselsatta fall genomsnittsinkomster pr år och pr dag ej anförts för hithörande arbetargrupper (jfr anm.). — 4) Jfr anm. — 5) En utförlig statistik et fabriques d'eaux minérales artificielles. — 6) Fabriques de couleurs, d'huiles et de parfums. — 7) Etablissements municipaux, etc. — Stockholms spårvägar resp. Stockholms centrala omnibusaktiebolag bedriven omnibusförelse. — 8) Etablissements et constructions de l'Etat.

i Stockholm och hela riket åren 1924—1930.
holm et tout le royaume, en 1924—1930.

Stockholm.				Hela riket. <i>Tout le royaume.</i>														
Salaires, en moyenne, cour.				Genomsnittlig löneinkomst, kr. ¹⁾ ²⁾ <i>Salaires, en moyenne, cour.</i>														
pr dag par journée			pr timme à l'heure				pr år par an				pr dag par journée			pr timme à l'heure				
1928.	1929.	1930.	1924.	1928.	1929.	1930.	1924.	1928.	1929.	1930.	1928.	1929.	1930.	1924.	1928.	1929.	1930.	
13.25	13.74	14.84	1.54	1.65	1.72	1.84	2,592	2,697	2,846	2,865	9.67	9.99	10.40	1.14	1.22	1.25	1.29	1
13.47	13.31	15.19	1.68	1.77	1.83	1.92	2,428	2,583	2,643	2,681	8.79	8.85	9.20	1.06	1.11	1.13	1.17	2
11.56	11.74	12.36	1.31	1.43	1.45	1.52	2,703	2,847	2,898	2,871	9.69	9.90	10.07	1.16	1.22	1.24	1.26	3
10.51	11.07	12.13	1.32	1.39	1.48	1.54	2,733	3,097	3,211	3,279	10.23	10.85	11.15	1.21	1.32	1.38	1.39	4
11.19	11.23	11.35	1.33	1.39	1.41	1.41	2,730	2,813	2,900	2,737	9.24	9.74	9.54	1.18	1.21	1.23	1.19	5
13.76	13.68	13.27	1.87	1.80	1.83	1.83	3,495	3,770	3,756	3,658	13.27	13.12	12.57	1.65	1.76	1.71	1.69	6
12.19	11.91	11.56	1.35	1.52	1.49	1.45	2,375	2,387	2,420	2,383	8.37	8.44	8.20	1.02	1.06	1.06	1.04	7
11.27	11.94	11.62	1.28	1.45	1.48	1.48	2,604	2,916	3,044	3,007	9.32	9.88	10.04	1.14	1.24	1.27	1.27	8
13.69	13.62	14.05	1.49	1.65	1.64	1.69	3,461	3,665	3,503	3,769	12.48	12.64	13.15	1.41	1.52	1.52	1.56	9
12.69	12.92	13.33	1.57	1.65	1.64	1.65	3,474	3,656	3,660	3,668	12.10	12.38	12.45	1.47	1.54	1.54	1.56	10
14.39	14.85	15.25	1.56	1.80	1.81	1.84	3,217	3,615	3,644	3,676	12.24	12.45	12.73	1.34	1.51	1.53	1.54	11
13.66	14.08	14.33	1.60	1.76	1.78	1.83	3,288	3,619	3,661	3,739	12.50	12.68	13.35	1.42	1.57	1.57	1.62	12
12.87	13.02	14.30	1.49	1.60	1.61	1.65	3,053	3,149	3,171	3,363	10.78	10.85	11.40	1.27	1.33	1.34	1.34	13
9.03	9.61	9.65	1.11	1.11	1.15	1.21	2,096	2,123	2,129	2,133	7.39	7.56	7.53	0.91	0.92	0.92	0.92	14
13.73	13.66	14.36	1.59	1.70	1.61	1.72	3,238	3,317	3,275	3,399	11.28	11.34	11.36	1.40	1.45	1.40	1.44	15
10.82	10.55	10.86	1.53	1.41	1.33	1.42	2,721	2,497	2,384	2,706	9.14	9.05	9.84	1.22	1.22	1.20	1.27	16
10.70	10.91	11.29	1.25	1.32	1.33	1.36	2,663	2,787	2,788	2,798	8.96	9.12	10.03	1.12	1.15	1.19	1.24	17
16.14	17.33	22.79	2.05	2.01	2.16	2.35	12.42	13.84	15.37	1.65	1.60	1.76	1.97	18
20.24	18.61	21.62	2.33	2.44	2.51	3.07	12.80	13.20	15.67	1.85	1.70	1.84	2.17	19
.	.	13.46	.	.	.	1.62	.	.	.	3,104	.	.	11.21	.	.	.	1.40	20
14.05	15.46	16.18	1.67	1.81	1.89	1.99	3,255	3,501	3,623	3,769	12.84	13.33	13.82	1.37	1.55	1.61	1.65	21
16.22	16.38	16.52	2.03	2.04	2.01	2.01	13.61	14.48	14.03	1.62	1.88	1.90	1.92	22
.	.	.	2.18	2.24	2.22	2.22	.	4,138	4,045	4,045	13.61	14.48	14.03	1.62	1.88	1.90	1.92	23
11.67	11.92	11.52	1.39	1.40	1.43	1.46	2,932	3,013	3,063	3,071	10.21	10.49	10.28	1.24	1.26	1.28	1.31	24
6.96	7.13	7.44	0.86	0.90	0.91	0.94	1,519	1,614	1,637	1,671	5.71	5.80	5.95	0.70	0.73	0.74	0.75	25
6.65	7.06	7.01	0.95	1.00	0.95	0.98	1,748	2,068	1,950	1,941	6.09	6.48	6.39	0.80	0.90	0.88	0.89	26
7.55	7.34	7.16	0.83	0.89	0.90	0.93	1,659	1,906	1,902	1,883	6.98	6.76	6.94	0.75	0.83	0.84	0.87	27
7.12	7.57	8.17	0.97	1.03	1.03	1.05	1,441	1,993	2,088	2,258	6.94	7.30	7.85	0.69	0.92	0.96	1.00	28
6.42	6.47	6.31	0.80	0.80	0.83	0.83	1,594	1,704	1,790	1,675	5.78	5.64	5.89	0.72	0.73	0.76	0.74	29
8.29	8.12	8.58	0.90	1.05	1.03	1.08	1,786	1,946	1,888	2,011	6.51	6.66	7.06	0.76	0.83	0.80	0.86	30
9.64	9.63	9.34	1.15	1.15	1.04	1.19	2,100	2,226	2,219	2,191	7.77	7.82	7.76	0.93	0.95	0.98	0.95	31
9.01	8.92	9.45	1.06	1.19	1.19	1.19	1,733	2,146	2,154	2,126	7.42	7.39	7.68	0.82	0.96	0.96	0.96	32
7.39	7.34	7.72	0.90	1.00	0.99	1.00	1,792	2,044	2,041	2,093	7.10	7.06	7.34	0.84	0.93	0.92	0.93	33
5.32	5.50	5.64	0.67	0.67	0.68	0.70	1,409	1,411	1,417	1,460	5.06	5.08	5.23	0.63	0.64	0.64	0.65	34
7.18	7.37	7.70	0.90	0.93	0.92	0.97	1,620	1,740	1,743	1,791	6.03	6.22	6.36	0.75	0.79	0.79	0.81	35
6.33	6.10	6.12	0.85	0.83	0.81	0.82	1,538	1,616	1,657	1,647	5.52	5.71	5.60	0.72	0.72	0.72	0.73	36
6.55	6.45	6.81	0.88	0.85	0.80	0.87	1,504	1,468	1,477	1,654	5.42	5.61	5.99	0.74	0.74	0.75	0.78	37
6.41	6.52	6.91	0.72	0.81	0.82	0.86	1,513	1,714	1,778	1,751	5.88	6.21	6.39	0.69	0.73	0.77	0.79	38
6.81	6.77	6.58	0.85	0.80	0.87	0.87	1,754	1,900	1,866	1,771	6.52	6.41	5.93	0.80	0.78	0.81	0.78	39
6.02	6.36	6.41	0.73	0.76	0.78	0.81	1,761	1,768	1,844	1,810	6.06	6.42	6.34	0.74	0.74	0.77	0.77	40
4.35	4.63	4.67	0.53	0.55	0.59	0.63	983	1,035	1,099	1,096	3.73	3.92	3.95	0.47	0.49	0.51	0.51	41
4.78	5.66	5.38	0.66	0.66	0.69	0.70	1,201	1,232	1,335	1,292	4.17	4.57	4.52	0.54	0.55	0.58	0.58	42
4.24	3.89	4.27	0.48	0.52	0.49	0.53	921	1,000	980	1,015	3.34	3.23	3.49	0.40	0.44	0.42	0.44	43
2.99	3.31	3.19	0.44	0.42	0.43	0.43	817	850	870	898	2.91	3.28	3.28	0.39	0.41	0.43	0.44	44
3.30	3.33	3.58	0.50	0.40	0.41	0.44	901	881	873	918	2.89	2.94	3.09	0.40	0.37	0.35	0.39	45
11.32	11.87	12.73	1.33	1.42	1.49	1.60	2,309	2,416	2,528	2,553	8.63	8.90	9.28	1.03	1.09	1.12	1.16	46
.	.	.	100	107	112	119	100	104	110	111	.	.	.	100	107	110	113	47
.	.	.	100	105	106	109	100	106	108	110	.	.	.	100	104	106	107	48
.	.	.	100	104	111	119	100	105	112	111	.	.	.	100	104	109	109	49
.	.	.	100	107	112	120	100	105	109	111	.	.	.	100	106	109	113	50

huvudsak på uppgifter i socialstyrelsens »Sociala meddelanden», resp. »Lönestatistisk årsbok för Sverige». Vad Stockholm beträffar, är av socialstyrelsens hithörande material, vilket i vad detsamma avsett Stockholm, benäget ställt till statistiska kontorets förfogande. summariska beskaffenhet och olifikomplexiteterna i detsamma omfattning o. s. v. för skilda år böra siffrorna för de olika näringsgrenarna och pr dag, som anger förhållandet mellan de faktiska lönebeloppen och det utgjorda antalet arbetstimmar resp. antalet arbetsdagar, torde medelantalet arbetare. Här kunna nämligen inadvartensen ifråga om det utgjorda antalet arbetare lätt spela in. Beträffande löne- för arbetare med mera utpräglad säsonganställning kan därför den faktiska genomsnittslönen pr år ligga ej oväsentligt lägre än den här

värdet av naturaförmåner. (Tab. 124 däremot avser endast den normala kontanta lönen.) — ²⁾ *Nombre d'ouvriers dans les établissements* vattenledningsverket (med undantag av år 1928), gasverket, hamnstyrelsen, gatukontoret, slakthus- och saluhallsstyrelsen och elektricitets- arbetarna. — ⁵⁾ Med hänsyn till den oregelbundna arbetstillgången inom byggnadsverksamheten samt lastning och lossning hava i vissa över de kommunala arbetarnas löneinkomster år 1931 återfinnes i Tab. 167. — ⁸⁾ Kartongvarufabriker, bokbinderier o. d. — ⁹⁾ *Brasseries* 12) Tidigare redovisad under rubriken »Kommunala verk och inrättningar m. m.» (jfr rad 21). Här ingår fr. o. m. år 1928 även av a.-b.

Tab. 124. Arbetslöner för vissa yrkesgrupper i Stockholm och hela riket vid slutet av åren 1914—1931.

Salaires dans certains groupes de professions à Stockholm et tout le royaume à la fin des années 1914—1931.

Yrken. Professions.	Tid för vilken avlöningen beräknats. ⁶⁾	Genomsnittlig avlöning, kr. <i>Salaire, en moyenne, cour.</i>								Indextal. <i>Nombres-indices.</i> (1914 = 100.)								
		Stockholm.				Hela riket. <i>Tout le royaume.</i> Städer med över 10,000 invånare. <i>Villes de plus de 10,000 habitants.</i>				Stockholm.				Hela riket. <i>Tout le royaume.</i> Städer med över 10,000 invånare. <i>Villes de plus de 10,000 habitants.</i>				
		1914.	1929.	1930.	1931.	1914.	1929.	1930.	1931.	1914.	1929.	1930.	1931.	1914.	1929.	1930.	1931.	
Hantverk och transportverk- samhet. <i>Métiers et transports</i>																		
Stenhuggeriarbetare. <i>Ouvriers carriers</i>	vecka ²⁾	—	—	—	—	—	—	—	—	100	225	225	225	100	205	205	·	
Bleek- och plåtslageriarbetare. <i>Ouvriers ferblantiers et tôliers</i>	»	40	85	85	85	28	54	55	·	100	213	213	213	100	193	196	·	
Möbel- och finsnickeriarbetare. <i>Ouvriers ébénistes</i>	»	32	68	68	68	24	49	49	·	100	213	213	213	100	204	204	·	
Mureriarbetare. <i>Ouvriers maçons</i>	»	38	84	84	84	32	63	63	·	100	221	221	221	100	197	197	·	
Byggnadsträarbetare. <i>Ouvriers en bois de construction</i>	»	35	76	76	76	28	59	59	·	100	217	217	217	100	211	211	·	
Måleriarbetare. <i>Ouvriers peintres</i>	»	40	81	81	81	30	60	62	·	100	203	203	203	100	200	207	·	
Herrskrädderiarbetare. <i>Ouvriers tailleurs pour hommes</i>	»	30	74	74	74	26	52	52	·	100	247	247	247	100	200	200	·	
Skomakeriarbetare. <i>Ouvriers cor- donniers</i>	»	30	75	75	75	21	42	41	·	100	250	250	250	100	200	195	·	
Bageriarbetare. <i>Ouvriers boulangers</i>	»	31	70	70	70	27	60	60	·	100	226	226	226	100	222	222	·	
Hamm- och stuveriarbetare. <i>Ouvriers arrimeurs</i>	»	34	58	58	58	31	59	58	·	100	171	171	171	100	190	187	·	
Åkeriarbetare. <i>Voituriers</i>	»	24	63	63	63	20	43	43	·	100	263	263	263	100	215	215	·	
Tvätterskor och strykerskor. <i>Blan- chisseuses et repasseuses</i>	»	12	36	36	36	13	25	26	·	100	300	300	300	100	192	200	·	
Springpojkar. <i>Garçons chasseurs</i>	»	10	20	20	20	6	14	14	·	100	200	200	200	100	233	233	·	
Hotell- och restaurangrörelse samt husligt arbete.³⁾ <i>Hôtels, cafés et travaux domestiques</i> ..																		
Hotelldrängar m. fl. <i>Valets d'hôtel, etc.</i>	mån. ³⁾	35	70	80	80	28	59	60	·	100	214	233	233	100	211	212	·	
Hotelldiskerskor, -köksor m. fl. <i>Plongeuses et aides-cuisinières d'hôtel</i>	»	22	40	45	45	18	38	39	·	100	182	205	205	100	211	217	·	
Hushållerskor. <i>Ménagères</i>	»	23	50	50	50	23	46	45	·	100	217	217	217	100	200	196	·	
Husjungfrur. <i>Femmes de chambre</i>	»	18	45	45	45	16	34	34	·	100	250	250	250	100	213	213	·	
Ensamjungfrur. <i>Bonnes à tout faire</i>	»	19	45	50	50	16	35	36	·	100	237	263	263	100	219	225	·	
Köksor. ¹⁾ <i>Cuisinières et aides-cui- sinières</i>	»	¹⁾ 15	30	35	35	18	35	35	·	100	200	233	233	100	194	194	·	
Tvätt- och rengöringsarbeterskor. <i>Journalières (nettoyeuses, etc.)</i>	dag ⁴⁾	2.15	4.50	5.00	5.00	1.62	3.68	3.70	·	100	209	233	233	100	227	228	·	
Samtliga yrkesgrupper. <i>En tout</i>		—	—	—	—	—	—	—	—	100	221	228	228	100	207	208	·	
Socialstyrelsens levnadskostnads- index. <i>Index général du coût de vivre</i>		—	—	—	—	—	—	—	—	⁷⁾ 100	169	164	159	⁷⁾ 100	169	164	159	

Anm. I tabellen lämnade uppgifter, vilka erhållits från socialstyrelsen, grunda sig i huvudsak på av föreståndarna för de offentliga arbetsförmedlingarna gjorda uppskattningar av den normala kontanta lönen. Uppgifterna avse ej vederbörandes faktiska totala arbetsförtjänst utan blott gällande lönesatser för arbete å ordinarie tid och äro även såsom sådana att anse såsom minimisiffror. Ökad arbetsförtjänst genom övertids- eller ackordsarbete är sålunda ej inberäknad. Jfr Tab. 123, som även behandlar arbetarlöner, ehuru efter andra principer (se anm.). *Les salaires ci-dessus ne sont pas à considérer comme les revenus totaux des ouvriers mais comme des salaires fixés pour les heures de travail ordinaires, le travail supplémentaire ou à forfait n'étant pas compris. Les chiffres sont à considérer comme des chiffres minima.*

¹⁾ Avser för Stockholm enbart köksbiträden. — ²⁾ *Semaine.* — ³⁾ *Mois.* — ⁴⁾ *Jour.* — ⁵⁾ I hithörande löner ingå ej kost och logi. *La nourriture et le logis n'entrent pas dans ces salaires.* — ⁶⁾ *La durée pour laquelle les salaires ont été calculés.* — ⁷⁾ Basperiod juli 1914.

Tab. 125. Löneförhållanden för i enskild tjänst anställd förvaltningspersonal i Stockholm och hela riket åren 1924—1930.

Appointements du personnel administratif privé à Stockholm et tout le royaume, en 1924—1930.

	Stockholm								Hela riket. <i>Tout le royaume.</i>			
	Medelantal anställda hos i undersökningen ingående företag ¹⁾				Genomsnittlig löneinkomst ²⁾ pr år, kr. <i>Appointements annuels, cour.</i>				Genomsnittlig löneinkomst ²⁾ pr år, kr. <i>Appointements annuels, cour.</i>			
	1924.	1928.	1929.	1930.	1924.	1928.	1929.	1930.	1924.	1928.	1929.	1930.
Män. Hommes.												
Teknisk personal. <i>Personnel technique</i>	1,347	1,758	1,995	2,263	6,341	5,972	5,917	5,929	5,616	5,643	5,619	5,590
Kontorspersonal: <i>Personnel de bureaux:</i>												
I industri. <i>Dans l'industrie</i>	1,797	2,342	2,482	2,834	4,742	4,327	4,268	4,136	4,179	3,928	3,932	3,888
Kamrerare, bokhållare, kontorister m. m. <i>Employés, etc.</i>	·	1,779	1,866	2,133	·	5,226	5,193	5,015	·	4,491	4,517	4,475
Vaktmästare, springpojkar o. d. <i>Garçons de bureaux, etc.</i>	·	563	616	701	·	1,489	1,466	1,464	·	1,438	1,442	1,363
I handel och samfärdsel. <i>Dans commerce et circulation</i>	1,641	1,682	1,690	2,094	4,516	4,119	4,044	4,152	4,251	3,867	3,795	3,677
Kamrerare, bokhållare, kontorister m. m. <i>Employés, etc.</i>	·	1,252	1,255	1,560	·	4,916	4,807	4,982	·	4,489	4,388	4,380
Vaktmästare, springpojkar o. d. <i>Garçons de bureaux, etc.</i>	·	430	435	534	·	1,799	1,845	1,726	·	1,273	1,292	1,294
I försäkringsverksamhet. <i>Dans assurance</i>	782	944	975	1,126	6,135	5,710	5,671	5,531	6,093	5,661	5,622	5,501
Kamrerare, bokhållare, kontorister m. m. <i>Employés, etc.</i>	·	655	656	765	·	7,343	7,452	7,207	·	7,222	7,280	7,080
Vaktmästare, springpojkar o. d. <i>Garçons de bureaux, etc.</i>	·	289	319	361	·	2,012	2,007	1,983	·	1,994	1,994	1,987
Butikspersonal. <i>Personnel de boutiques</i>	1,248	1,848	2,211	2,107	3,616	3,361	3,000	3,510	3,057	3,059	2,914	3,065
Kvinnor. Femmes.												
Kontorspersonal: <i>Personnel de bureaux:</i>												
I industri. <i>Dans l'industrie</i>	1,208	1,506	1,603	1,846	2,870	2,626	2,660	2,579	2,525	2,347	2,355	2,294
Kamrerare, bokhållare, kontorister m. m. <i>Employées, etc.</i>	·	1,387	1,485	1,747	·	2,747	2,761	2,665	·	2,445	2,449	2,366
I handel och samfärdsel. <i>Dans commerce et circulation</i>	1,241	1,669	1,754	2,060	2,919	2,692	2,637	2,621	2,710	2,540	2,485	2,420
Kamrerare, bokhållare, kontorister m. m. <i>Employées, etc.</i>	·	1,592	1,702	1,943	·	2,754	2,688	2,710	·	2,609	2,557	2,600
I försäkringsverksamhet. <i>Dans assurance</i>	997	1,189	1,285	1,455	3,353	3,230	3,199	3,119	3,275	3,195	3,173	3,090
Kamrerare, bokhållare, kontorister m. m. <i>Employées, etc.</i>	·	1,178	1,270	1,451	·	3,243	3,216	3,124	·	3,211	3,190	3,094
Butikspersonal. <i>Personnel de boutiques</i>	2,032	2,987	3,305	3,046	2,328	2,262	2,146	2,517	2,090	2,046	2,014	2,083

Anm. Se anm. till Tab. 123.

¹⁾ Företagsledare (direktörer, disponenter, förvaltare m. fl.) samt handelsresande o. d. ingå icke. *Nombre d'employés dans les établissements entrant dans une enquête faite par l'Administration [royale] du Travail et de la Prévoyance sociale.* — ²⁾ Kontant och in natura (inkl. dyrtidstillägg).

Tab. 126. Arbetslöner inom industri, handel och samfärdsel m. m. i Sverige åren 1913—1931.

Salaires dans l'industrie, commerce et circulation etc. en Suède, en 1913—1931.

	Medelantal anställda. <i>Nombre d'employés.</i>	Genomsnittlig löneinkomst pr år, kr. <i>Salaires, en moyenne par an, cour.</i>						Nominell löneökning (+) eller löneminskning (—), %. <i>Augmentation (+) ou diminution (—) des salaires nominaux.</i>				Real-löneökning, % ¹⁾ .
		1913.		1920.		1931.		1913—	1920—	1921—	1930—	
		1913.	1920.	1921.	1929.	1930.	1931.	31.	31.	31.	31.	
Förvaltningspersonal, i allt. <i>Personnel administratif, en tout</i>	4) 90,009	2,049	4,916	4,950	3,880	3,824	3,678	+ 80	— 25	— 26	— 3.8	3) + 13
Män. <i>Hommes</i>	4) 63,950	2,346	5,573	5,625	4,512	4,464	4,220	+ 80	— 24	— 25	— 5.5	3) + 10
Kvinnor. <i>Femmes</i>	26,059	1,135	2,957	3,085	2,412	2,389	2,350	+ 107	— 21	— 24	— 1.6	3) + 31
Teknisk personal. <i>Personnel technique</i>	17,022	3,025	6,443	6,584	5,509	5,473	5,495	+ 82	— 15	— 17	+ 0.4	3) + 13
Män. <i>Hommes</i>	16,344	3,131	6,541	6,716	5,619	5,590	5,613	+ 79	— 14	— 16	+ 0.4	+ 13
Kvinnor. <i>Femmes</i>	678	1,204	2,802	2,981	2,624	2,551	2,654	+ 120	— 5	— 11	+ 4.0	+ 39
Kontorspersonal. <i>Personnel de bureaux</i>	4) 56,454	2,064	4,808	4,807	3,689	3,617	3,542	+ 72	— 26	— 26	— 2.1	3) + 10
Män. <i>Hommes</i>	4) 40,326	2,309	5,406	5,417	4,206	4,135	3,939	+ 71	— 27	— 27	— 4.7	+ 7
Kvinnor. <i>Femmes</i>	16,128	1,257	3,160	3,300	2,589	2,535	2,552	+ 103	— 19	— 23	+ 0.7	+ 28
Butikspersonal. <i>Personnel de boutiques</i>	16,533	1,163	2,977	2,937	2,381	2,477	2,271	+ 95	— 24	— 23	— 8.3	3) + 32
Män. <i>Hommes</i>	7,280	1,314	3,565	3,495	2,914	3,065	2,646	+ 101	— 26	— 24	— 13.7	+ 27
Kvinnor. <i>Femmes</i>	9,253	881	2,440	2,455	2,014	2,083	1,976	+ 124	— 19	— 20	— 5.1	+ 41
Arbetspersonal, i allt. <i>Ouvriers, en tout</i>	348,459	1,091	3,237	2,999	2,528	2,553	2,455	+ 125	— 24	— 18	— 3.8	3) + 41
Män över 18 år. <i>Hommes au-dessus de 18 ans</i>	·	1,241	3,607	3,363	2,846	2,865	2,768	+ 123	— 23	— 18	— 3.4	+ 40
Kvinnor över 18 år. <i>Femmes au-dessus de 18 ans</i>	·	651	2,136	1,820	1,637	1,671	1,581	+ 143	— 26	— 13	— 5.4	+ 53
Minderåriga. <i>Enfants</i>	·	485	1,456	1,193	1,099	1,096	1,015	+ 109	— 30	— 15	— 7.4	+ 32

Anm. Siffrorna för år 1931 och de därpå baserade löneökningssiffrorna äro preliminära. — Jfr anm. till Tab. 123.

¹⁾ *Augmentation des salaires réels, %.* — ²⁾ Rättade siffror. *Chiffres corrigés.* — ³⁾ Standardberäknade preliminära tal, framräknade under förutsättning av att personalens fördelning efter kön varit densamma år 1931 som år 1913. *Chiffres standardisés en but d'une comparaison meilleure.* — ⁴⁾ År 1931 hava nya personalgrupper med inalles 9,821 män tillkommit. — ⁵⁾ Nedgången i kontorspersonalens genomsnittslöner år 1931 beror på tillkomsten av nya i statistiken förut ej redovisade personalgrupper (omfattande 9,821 män). — ⁶⁾ Siffrorna för år 1930 äro ej fullt jämförbara med föregående års beroende på nytillkomna ej här förut redovisade statliga arbetargrupper.

Tab. 127. Rörelsen å Stockholms
Mouvement aux tramways de

	Trafik- längd, km. <i>Longueur par- courue, en km.</i>	Trafik- dagar. <i>Jours d'ex- ploita- tion.</i>	Vagnkilometer: <i>Kilomètres de wagon parcourus par</i>				Passagerare. ⁵⁾ <i>Nombre des voyageurs transportés.</i>
			Motor- vagn. <i>wagon moteur.</i>	Släp- vagn. <i>wagon accouplé.</i>	Summa. <i>Total.</i>	Beräknade. ¹⁾ <i>Evaluation des kilomètres parcourus.</i>	
Totaltrafik. Mouvement total		365	16,708,080	12,869,066	29,577,146	23,142,613	129,343,380
Dagtrafik. <i>Trains ordinaires</i>	154.2		16,440,903	12,765,442	29,206,345	22,823,624	128,280,481
Nattrafik. <i>Trains de nuits. (A prix augmenté)</i>	97.8		267,177	103,624	370,801	318,989	1,062,899
Januari	154.2	31	1,408,826	1,006,402	2,410,228	1,907,027	10,193,448
Februari	154.2	28	1,279,659	955,006	2,234,665	1,757,162	9,840,473
Mars	154.2	31	1,406,164	1,058,078	2,464,242	1,935,203	10,999,318
April	154.2	30	1,368,873	1,064,618	2,433,491	1,901,182	10,696,877
Maj	154.2	31	1,414,736	1,193,382	2,608,118	2,011,427	11,797,886
Juni	154.2	30	1,389,349	1,133,516	2,522,865	1,956,107	10,688,096
Juli	154.2	31	1,432,144	1,084,964	2,517,108	1,974,626	10,110,190
Augusti	154.2	31	1,426,652	1,107,316	2,533,968	1,980,310	10,924,747
September	154.2	30	1,385,623	1,065,042	2,450,665	1,918,144	11,025,767
Oktober	154.2	31	1,431,652	1,096,058	2,527,710	1,979,681	11,426,727
November	154.2	30	1,373,470	1,022,036	2,395,506	1,884,488	10,671,965
December	154.2	31	1,395,932	1,082,648	2,478,580	1,937,256	10,967,886
Trafik å stadslinjerna. Mouvement sur les lignes urbaines			11,440,444	7,730,449	19,170,893	15,305,689	103,200,751
Dagtrafik. <i>Trains ordinaires</i>	85.7		11,278,917	7,667,223	18,946,140	15,112,529	102,451,855
1. Ringlinjen	8.8	365	1,173,913	297,084	1,470,997	1,322,455	8,592,559
2. Essingevägen — Djurgårdsbron — Fridhemsgatan	10.3	365	1,353,708	938,352	2,292,060	1,822,884	12,156,824
3. Haga södra grindar — Heleneborgsgatan	7.2	365	1,100,441	1,090,746	2,191,187	1,645,814	12,372,561
4. Skanstull — Odenplan — Hornstull	17.8	365	2,429,649	2,077,745	4,507,394	3,468,522	24,957,397
5. Karlberg — Gustav Adolfs torg — Östra stationen ..	6.0	365	789,689	196,252	985,941	887,815	5,268,920
6. Roslagstull — Skanstull	7.0	365	920,601	631,625	1,552,226	1,236,413	7,684,507
7. Norrmalmstorg — Djurgården	3.1	204	46,756	49,615	96,371	71,564	481,758
9. Karlberg — Danvikstull	6.4	365	862,147	422,602	1,284,749	1,073,448	7,226,770
10. Värtan — Hornstull	8.3	365	1,180,265	896,162	2,076,427	1,628,346	9,632,626
11. Karlplan — Mariebergsgatan	4.5	365	596,249	235,740	831,989	714,119	5,476,752
14. Vanadisplan — Djurgården	6.3	365	825,499	831,300	1,656,799	1,241,149	8,601,181
Natt-trafik. <i>Trains de nuits. (A prix augmenté)</i>	46.4		161,527	63,226	224,753	193,140	748,896
3. Haga södra grindar — Heleneborgsgatan	7.2	363	34,039	18,588	52,627	43,333	181,786
4. Odenplan — Slussen — Odenplan	10.0	363	34,122	5,126	39,248	36,685	136,426
6. Roslagstull — Skanstull	7.0	363	32,178	13,182	45,360	38,769	159,963
7. Norrmalmstorg — Djurgården	3.1	9	198	395	593	395	2,160
10. Värtan — Hornstull	8.3	363	28,175	7,607	35,782	31,979	103,661
11. Karlplan — Mariebergsgatan	4.5	363	13,138	4,708	17,846	15,492	56,628
14. Vanadisplan — Djurgården	6.3	363	19,677	13,620	33,297	26,487	108,272
Trafik å förortslinjerna. Mouvement sur les lignes de banlieue			5,267,636	5,138,617	10,406,253	7,836,944	26,142,629
Dagtrafik. <i>Trains ordinaires</i>	68.5		5,161,986	5,093,219	10,260,205	7,711,095	25,828,626
8. Slussen — Skarpnäck	7.7	365	791,629	947,098	1,738,727	1,265,178	4,649,238
12. Tegelbacken — Nockeby	10.6	365	1,062,171	1,411,508	2,473,679	1,767,925	5,321,955
13. Tegelbacken — Ulvsunda	6.4	365	313,450	100,499	413,949	363,699	1,195,062
15. Norra Bantorget — Sundbyberg	8.6	365	937,511	995,140	1,932,651	1,435,081	4,761,570
16. Slussen — Mälärhöjden	7.8	365	602,981	714,582	1,317,563	960,272	3,152,784
17. Slussen — Tellusborg	5.4	365	351,863	188,985	540,848	446,356	1,618,039
18. Slussen — Ekensberg	5.0	365	322,219	179,962	502,181	412,200	1,563,527
19. Slussen — Örby	9.8	365	568,308	452,838	1,021,146	794,727	2,218,102
20. Humlegårdsgatan — Värtan (Kyrkviken)	3.6	365	105,360	49,157	154,517	129,938	591,784
21. Humlegårdsgatan — Värtan (Gåshaga)	3.6	365	106,494	58,450	164,944	135,719	756,565
Natt-trafik. <i>Trains de nuits. (A prix augmenté)</i>	50.9		105,650	40,398	146,048	125,849	314,003
8. Slussen — Skarpnäck	7.7	365	23,068	4,988	28,056	25,562	60,521
12. Tegelbacken — Nockeby	10.6	365	18,166	8,767	26,933	22,550	64,535
13. Tegelbacken — Ulvsunda	6.4	365	9,547	958	10,505	10,026	22,515
15. Norra Bantorget — Sundbyberg	8.6	365	26,321	12,718	39,039	32,680	90,334
16. Slussen — Mälärhöjden	7.8	365	12,089	5,291	17,380	14,734	43,712
19. Slussen — Örby	9.8	365	16,459	7,676	24,135	20,297	32,386
Totaltrafik. Mouvement total 1931		365	16,708,080	12,869,066	29,577,146	23,142,613	129,343,380
1930		365	16,296,506	13,395,728	29,692,234	22,994,370	133,744,638
1929		365	15,709,038	12,390,446	28,099,484	21,904,261	122,771,459
1928		366	15,121,682	11,093,054	26,214,736	20,668,209	118,520,205
1927		365	14,922,102	10,875,674	25,797,776	20,359,939	119,170,967

¹⁾ 2 släpvagnskilometer = 1 motorvagnskilometer. 2 km de wagon accouplé = 1 km de wagon moteur. — ²⁾ Inkomst pr tågkilo-
par wagon moteur + celles de wagon accouplé, divisées par le nombre de km parcourus par wagon moteur. — ³⁾ Dessutom inkomster av
och år 1927 465,162.20 kr. — ⁴⁾ Därav övergångsbiljetter: dagtrafik 24,822,151, nattrafik 190,620. — ⁵⁾ I tabellen ingå icke resor,
år 1927 7,209,200; medräknas även dessa, utgjorde hela antalet passagerare år 1931 137,332,380, år 1930 141,323,838, år 1929

spårvägar år 1931 (1927—1930).
Stockholm, en 1931 (1927—1930).

Inkomster Recettes			Medeltal. Moyennes.						
av motorvagn, kr. par wagon moteur, en cour.	av släpvagn, kr. par wagon accouplé, en cour.	Summa, kr. Total, en cour.	Passagerare pr dag. ⁵⁾ Voyageurs par jour.	Inkomster pr Recettes par					
				dag, kr. jour, en cour.	motorvagn-km, öre. km parcourus par wagon moteur, en öre.	släpvagn-km, öre. km parcourus par wagon accouplé, en öre.	tåg-km, öre. ²⁾ km de train, en öre.	vagn-km (motor- och släp-), öre. km de wagon, en öre.	beräkn. vagn-km, öre. km de wagon (évalué), en öre.
14,306,316.11	7,676,489.13	21,982,805.24	354,365	60,226.86	85.6	59.7	131.6	74.3	95.0
14,045,216.83	7,575,208.83	21,620,425.66	351,453	59,234.04	85.4	59.3	131.5	74.0	94.7
261,099.28	101,280.30	362,379.58	2,912	992.82	97.7	97.7	135.6	97.7	113.6
1,184,102.30	543,304.86	1,727,407.16	328,821	55,722.81	84.3	54.0	123.0	71.7	90.6
1,115,325.59	545,202.31	1,660,527.90	351,445	59,304.57	87.2	57.1	129.8	74.3	94.5
1,236,658.54	621,409.17	1,858,067.71	354,817	59,937.67	87.9	58.7	132.1	75.4	96.0
1,177,537.74	632,087.95	1,809,625.69	356,563	60,320.86	86.0	59.4	132.2	74.4	95.2
1,252,220.91	762,743.73	2,014,964.64	380,577	64,998.86	88.5	63.9	142.4	77.3	100.2
1,147,873.03	682,638.70	1,830,511.73	356,270	61,017.06	82.6	60.2	131.8	72.6	93.6
1,107,704.68	635,289.48	1,742,994.16	326,135	56,225.62	77.3	58.6	121.7	69.2	88.3
1,183,532.62	696,342.74	1,879,875.36	352,411	60,641.14	83.0	62.9	131.8	74.2	94.9
1,216,073.27	651,648.93	1,867,722.20	367,526	62,257.41	87.8	61.2	134.8	76.2	97.4
1,263,837.12	669,943.77	1,933,780.89	368,604	62,380.03	88.3	61.1	135.1	76.5	97.7
1,197,495.97	605,815.76	1,803,311.73	355,732	60,110.39	87.2	59.3	131.3	75.3	95.7
1,223,954.34	630,061.73	1,854,016.07	353,803	59,806.97	87.7	58.2	132.8	74.8	95.7
10,799,137.61	5,228,231.13	16,027,368.74	282,742	43,910.60	94.4	67.6	140.1	83.6	104.7
10,627,598.82	5,162,970.73	15,790,569.55	280,690	43,261.83	94.2	67.3	140.0	83.3	104.5
1,135,636.27	196,723.02	1,332,359.29	23,541	3,650.30	96.7	66.2	113.5	90.6	100.7
1,279,702.77	601,329.06	1,881,031.83	33,306	5,153.51	94.5	64.1	139.0	82.1	103.2
1,100,383.45	818,242.10	1,918,625.55	33,897	5,256.51	100.0	75.0	174.4	87.6	116.6
2,322,289.48	1,490,217.39	3,812,506.87	68,376	10,445.22	95.6	71.7	156.9	84.6	109.9
701,297.14	104,724.54	806,021.68	14,435	2,208.28	88.8	53.4	102.1	81.8	90.8
818,384.75	365,303.56	1,183,688.31	21,053	3,242.98	88.9	57.8	128.6	76.3	95.7
44,500.62	37,025.11	81,525.73	2,362	399.64	95.2	74.6	174.4	84.6	113.9
842,679.55	278,774.02	1,121,453.57	19,799	3,072.48	97.7	66.0	130.1	87.3	104.5
945,687.99	545,606.36	1,491,294.35	26,391	4,085.74	80.1	60.9	126.4	71.8	91.6
682,248.06	162,241.00	844,489.06	15,005	2,313.67	114.4	68.8	141.6	101.5	118.3
754,788.74	562,784.57	1,317,573.31	23,565	3,609.79	91.4	67.7	159.6	79.5	106.2
171,538.79	65,260.40	236,799.19	2,052	648.77	106.2	103.2	146.6	105.4	122.6
39,220.88	18,578.93	57,799.81	501	159.23	115.2	100.0	169.8	109.8	133.4
37,469.46	5,812.72	43,282.18	376	119.23	109.8	113.4	126.8	110.3	118.0
36,525.52	13,479.10	50,004.62	441	137.75	113.5	102.3	155.4	110.2	129.0
263.36	484.30	747.66	240	83.07	133.0	122.6	377.6	126.1	189.3
24,893.26	7,128.00	32,021.26	286	88.21	88.4	93.7	113.7	89.5	100.1
12,884.21	4,343.05	17,227.26	156	47.46	98.1	92.2	131.1	96.5	111.2
20,282.10	15,434.30	35,716.40	298	98.39	103.1	113.3	181.5	107.3	134.8
3,507,178.50	2,448,258.00	5,955,436.50	71,623	16,316.26	66.6	47.6	113.1	57.2	76.0
3,417,618.01	2,412,238.10	5,829,856.11	70,763	15,972.21	66.2	47.3	112.9	56.8	75.6
545,827.61	469,345.79	1,015,173.40	12,738	2,781.30	68.9	49.6	128.2	58.4	80.2
659,062.71	601,259.02	1,260,321.73	14,580	3,452.94	62.0	42.6	118.7	50.9	71.3
246,027.06	51,746.27	297,773.33	3,274	815.82	78.5	51.5	95.0	71.9	81.9
615,703.48	524,129.18	1,139,832.66	13,045	3,122.83	65.7	52.7	121.6	59.0	79.4
388,208.71	327,490.96	715,699.67	8,638	1,960.82	64.4	45.8	118.7	54.3	74.5
267,943.65	94,729.72	362,673.37	4,433	993.63	76.1	50.1	103.1	67.1	81.3
250,238.33	102,009.37	352,247.70	4,284	965.06	77.7	56.7	109.3	70.1	85.5
290,965.93	180,652.44	471,618.37	6,077	1,292.10	51.2	39.9	83.0	46.2	59.3
70,044.00	23,918.94	93,962.94	1,621	257.43	66.5	48.7	89.2	60.8	72.3
83,596.53	36,956.41	120,552.94	2,073	330.28	78.5	63.2	113.2	73.1	88.8
89,560.49	36,019.90	125,580.39	860	344.05	84.8	89.2	118.9	86.0	99.8
18,501.66	5,541.48	24,043.14	166	65.87	80.2	111.1	104.2	85.7	94.1
17,191.66	8,915.34	26,107.00	177	71.53	94.6	101.7	143.7	96.9	115.8
7,707.24	1,324.17	9,031.41	61	24.74	80.7	138.2	94.6	86.0	90.1
26,332.22	9,920.70	36,252.92	247	99.32	100.0	78.0	137.7	92.9	110.9
11,511.24	5,973.61	17,484.85	120	47.90	95.2	112.9	144.6	100.6	118.7
8,316.47	4,344.60	12,661.07	89	34.69	50.5	56.6	76.9	52.5	62.4
14,306,316.11	7,676,489.13	³⁾ 21,982,805.24	354,365	60,226.86	85.6	59.7	131.6	74.3	95.0
14,343,673.49	8,441,963.13	³⁾ 22,785,636.62	366,423	62,426.40	88.0	63.0	139.8	76.7	99.1
13,608,775.72	7,297,156.99	³⁾ 20,905,932.71	336,360	57,276.53	86.6	58.9	133.1	74.4	95.4
13,425,262.36	6,676,286.21	³⁾ 20,101,548.57	323,826	54,922.26	88.8	60.2	132.9	76.7	97.3
13,344,525.11	6,849,105.75	³⁾ 20,193,630.86	326,496	55,325.02	89.4	63.0	135.3	78.3	99.2

meter = inkomst pr motorvagn + inkomst pr släpvagn dividerad med antalet motorvagnskm. Recettes réalisées par km de train = recettes årsabonnement, godsbeholdran m. m.: år 1931 512,651.74 kr., år 1930 480,579.08 kr., år 1929 464,958.78 kr., år 1928 470,945.97 kr. som företagits av personer med års- eller skolkort (år 1931 7,989,000, år 1930 7,579,200, år 1929 7,658,700, år 1928 7,479,000 och 130,430,159, år 1928 125,999,205 och år 1927 126,380,167.

Tab. 128. Allmän översikt av verksamheten vid aktiebolaget Stockholms spårvägar åren 1928—1931.
Aperçu général de l'activité de la société anonyme des tramways de Stockholm, en 1928—1931.

	1928.	1929.	1930.	1931.
Personal den 31/12, i allt. <i>Personnel le 31 décembre, en tout</i>	3,395	3,724	3,852	4,054
För spårvägsdriften. <i>Pour l'exploitation des tramways</i>	3,029	3,248	3,223	3,202
Huvudkontoret. <i>Bureau principal</i>	30	32	33	32
Trafikavdelningen. <i>Bureau de trafic</i>	2,156	2,217	2,317	2,298
Övriga avdelningar. <i>Autres bureaux</i>	843	999	873	872
För omnibusdriften. <i>Pour l'exploitation des autobus</i>	366	476	629	852
Trafikavdelningen. <i>Bureau de trafic</i>	371	502	686
Garage- och vagnavdelningen. <i>Service des garages et des wagons</i>	105	127	166
Vagnpark den 31/12, i allt. <i>Nombre des wagons le 31 décembre, en tout</i>	869	940	1,039	1,048
För spårvägsdriften. <i>Pour l'exploitation des tramways</i>	801	864	890	849
Motorvagnar. <i>Wagons moteurs</i>	327	326	323	322
Släpvagnar. <i>Wagons accouplés</i>	324	380	409	375
Övriga vagnar o. d. <i>Autres wagons, etc.</i>	150	158	158	152
För omnibusdriften. <i>Pour l'exploitation des autobus</i>	68	76	149	199
Trafiklängd den 31/12, i allt, m. <i>Longueur parcourue le 31 décembre, en tout, m.</i>	162,600	169,600	251,200	271,200
Å spårvägslinjerna. <i>Sur les lignes de tramways</i>	141,100	142,900	154,200	154,200
» omnibuslinjerna. <i>Sur les lignes d'autobus</i>	21,500	26,700	97,000	117,000
Spårlängd å spårvägslinjerna den 31/12 (enkelspår), m. <i>Longueur des voies des lignes de tramways le 31 décembre (voies simples), m.</i>	148,410	156,427	168,011	168,044
Huvudspår. <i>Voies principales</i>	76,180	78,595	79,886	79,861
Dubbelspår. <i>Voies doubles</i>	61,210	67,516	78,039	78,014
Enkelspår. <i>Voies simples</i>	14,970	11,079	1,847	1,847
Sidospår. <i>Voies d'évitement</i>	11,020	10,316	10,086	10,169
Persontrafik . <i>Mouvement des voyageurs.</i>				
Antal passagerare, i allt. <i>Nombre des voyageurs, en tout</i>	143,355,564	154,999,871	175,905,658	179,425,936
Å spårvägslinjerna. <i>Sur les lignes de tramways</i>	125,999,205	130,430,159	141,323,838	137,332,380
å års- och skolkort <i>avec billets annuels et billets scolaires</i>	7,479,000	7,658,700	7,579,200	7,989,000
övriga passagerare <i>autres voyageurs</i>	118,520,205	122,771,459	133,744,638	129,343,380
å stadslinjerna <i>sur les lignes urbaines</i>	96,951,871	99,423,837	108,725,847	103,200,751
» förortslinjerna <i>sur les lignes de banlieue</i>	21,568,834	23,348,122	25,018,791	26,142,629
Å omnibuslinjerna. <i>Sur les lignes d'autobus</i>	17,356,359	24,569,712	34,581,820	42,093,556
å skolkort <i>avec billets scolaires</i>	255,400	525,500	1,387,050	1,716,950
övriga passagerare <i>autres voyageurs</i>	17,100,959	24,044,212	33,194,770	40,376,606
Antal körda vagnkilometer. <i>Kilomètres de wagon parcourus</i>	29,286,926	32,292,120	35,556,046	37,558,985
Å spårvägslinjerna. <i>Sur les lignes de tramways</i>	26,214,736	28,099,484	29,692,234	29,577,146
Å omnibuslinjerna. <i>Sur les lignes d'autobus</i>	3,072,190	4,192,636	5,863,812	7,981,839
Antal passagerare pr vagnkilometer. <i>Voyageurs par km de wagon</i>	4.89	4.80	4.95	4.78
Å spårvägslinjerna. <i>Sur les lignes de tramways</i>	4.81	4.64	4.76	4.64
Å omnibuslinjerna. <i>Sur les lignes d'autobus</i>	5.65	5.86	5.90	5.27
Antal resor pr invånare. <i>Voyages par habitant</i>	305	323	356	353
Å spårvägslinjerna. <i>Sur les lignes de tramways</i>	268	272	286	270
Å omnibuslinjerna. <i>Sur les lignes d'autobus</i>	37	51	70	83
Förbrukning av elektrisk ström för spårvägspersontrafiken, kWh. <i>Energie électrique consommée pour le trafic des tramways</i>	25,377,975	27,567,738	29,607,511	32,581,896
Ekonomisk översikt . <i>Aperçu économique.</i>				
Kvarstående vinst från föregående år, kr. <i>Excédent de l'année précédente, en cour.</i>	448,236.80	299,949.10	199,521.51	429,170.83
Inkomster, kr. <i>Recettes, en cour.</i>	23,271,328.81	25,120,618.56	28,439,781.42	28,938,467.48
Inkomster av spårvägsdriften. <i>Recettes de l'exploitation des tramways</i>	20,572,494.54	21,370,891.49	23,266,215.70	22,495,456.98
Passagerartrafik. <i>Transport des voyageurs</i>	20,476,210.84	21,288,482.32	23,174,486.50	22,391,143.40
Annonser, gods- och brevlådsbefordran m. m. <i>Annonces, etc.</i>	96,284.20	82,409.17	91,729.11	104,313.40
Inkomster av omnibusdriften. <i>Recettes de l'exploitation des autobus</i>	2,524,202.79	3,548,784.58	5,028,107.08	6,272,640.13
Övriga inkomster. <i>Autres recettes</i>	174,681.48	200,942.49	145,458.64	170,370.37
Utgifter, kr. <i>Dépenses, en cour.</i>	19,614,263.75	22,339,204.05	24,732,724.10	25,728,100.13
Utgifter för spårvägstrafiken. <i>Dépenses pour le trafic des tramways</i>	17,561,455.04	19,376,871.21	20,737,801.84	20,694,304.26
Löner och arvoden etc. <i>Appointements, salaires, etc.</i>	11,929,249.11	12,571,648.19	13,163,255.69	13,181,226.62
Administrationskostnader. <i>Frais d'administration</i>	113,659.55	100,359.25	105,879.42	90,715.82
Underhåll av fasta anläggningar. <i>Entretien des bâtiments</i>	1,076,024.81	1,434,398.26	1,245,939.43	1,091,370.81
Rullande materiel. <i>Matériel roulant</i>	503,828.98	667,760.76	731,250.95	649,823.12
Elektrisk ström. <i>Courant électrique</i>	2,099,236.17	2,109,074.77	2,320,079.81	2,575,397.85
Skatter. <i>Impôts</i>	75,679.40	¹⁾ 118,967.94	¹⁾ 100,798.82	¹⁾ 68,438.72
Räntor. <i>Intérêts</i>	821,212.49	¹⁾ 809,621.36	¹⁾ 880,635.63	¹⁾ 802,860.26
Övriga utgifter. <i>Autres dépenses</i>	942,564.53	²⁾ 1,565,040.68	²⁾ 2,189,962.09	²⁾ 2,234,471.56

Anm. Praktiskt taget alla aktier i aktiebolaget Stockholms spårvägar ägas av Stockholms stad. Bolaget är därför i realiteten att anse såsom ett kommunalt företag, ehuru det drives i bolagsform. Fr. o. m. den 1/1 1929 har Stockholms centrala omnibusaktiebolag uppgått i aktiebolaget Stockholms spårvägar. För vinnande av jämförbarhet har för år 1928 i tabellen inarbetats siffror för den av centrala omnibusaktiebolaget bedrivna omnibustrafiken ävensom siffror för nämnda bolags inkomster och utgifter samt tillgångar och skulder.

¹⁾ Avser spårvägsbolagets hela rörelse, således även omnibustrafiken. — ²⁾ Här ingår år 1929 556,506.24 kr., år 1930 1,041,560.96 kr. och 1931 1,069,410.26 kr. utgörande pensionsavgifter samt ränta å fondbristen i bolagets pensionskassa. — ³⁾ Härav 4,986,190.01 kr. inkomst av passagerartrafik och 41,917.07 kr. inkomst av annonser m. m. — ⁴⁾ Härav 6,237,211.05 kr. inkomst av passagerartrafik och 35,429.08 kr. inkomst av annonser m. m.

Tab. 128. (Forts.). Allmän översikt av verksamheten vid aktiebolaget Stockholms spårvägar åren 1928—1931.

(Suite.) Aperçu général de l'activité de la société anonyme des tramways de Stockholm, en 1928—1931.

	1928.	1929.	1930.	1931.
Utgifter för omnibustrafiken. <i>Dépenses pour le trafic des autobus</i>	2,052,808.71	2,962,332.84	3,994,922.26	5,033,795.87
Löner och arvoden etc. <i>Appointements, salaires, etc.</i>	1,482,928.17	2,111,593.92	2,629,202.29
Administrationskostnader. <i>Frais d'administration</i>	20,523.95	24,931.44	24,988.15
Rullande materiel. <i>Matériel roulant</i>	670,216.33	607,369.56	775,785.98
Skatter. <i>Impôts</i>	³⁾	³⁾	³⁾
Räntor. <i>Intérêts</i>	³⁾	³⁾	³⁾
Övriga utgifter. <i>Autres dépenses</i>	788,664.39	1,251,027.34	1,603,819.45
Inkomster utöver utgifter, kr. ¹⁾ <i>Excédent des recettes, en cour.</i>	4,105,301.86	3,081,363.61	3,906,578.83	3,639,537.68
Fonderingar och avskrivningar. <i>Dépôts et décomptes</i>	2,039,252.76	2,015,592.10	2,611,158.50	2,680,489.22
Utdelning. <i>Répartition</i>	1,766,100.00	866,250.00	866,250.00	866,250.00
Kvarstående vinst till nästföljande år ⁴⁾	299,949.10	199,521.51	429,170.33	92,798.46
Tillgångar den ^{31/12} , kr. ²⁾ <i>Actifs le 31 décembre, en cour.</i>	69,109,204.39	71,089,177.76	75,249,747.35	79,270,590.40
Bankräkningar och kontant. <i>Comptes en banque et en caisse</i>	2,189,814.12	1,010,506.59	463,705.55	514,677.12
Koncessionen. <i>Concession</i>	13,900,000.00	13,900,000.00	13,900,000.00	13,900,000.00
Byggnader, spår och ledningar m. m. <i>Bâtiments, rails, circuits, etc.</i> ..	23,898,646.97	24,943,475.78	27,199,265.43	28,522,185.30
Rullande materiel. <i>Matériel roulant</i>	23,626,538.55	24,674,973.54	28,593,796.84	30,436,690.28
För spårvägsdriften. <i>Pour l'exploitation des tramways</i>	21,905,210.48	22,955,064.14	25,184,321.44	25,440,379.88
För omnibusdriften. <i>Pour l'exploitation des autobus</i>	1,721,328.07	1,719,909.40	3,409,475.40	4,996,310.40
Inventarier, varulager m. m. <i>Effets mobiliers, etc.</i>	4,384,434.69	4,939,634.66	4,868,279.17	5,090,941.16
Övriga tillgångar. <i>Autres actifs</i>	1,109,770.06	1,620,587.19	224,700.36	806,096.54
Skulder den ^{31/12} , kr. ²⁾ <i>Passifs le 31 décembre, en cour.</i>	65,297,243.86	68,007,814.15	71,343,168.52	75,631,052.72
Aktiekapitalet. <i>Capital investi</i>	31,980,000.00	31,500,000.00	31,500,000.00	31,500,000.00
Reservfond. <i>Réserve</i>	1,698,577.29	1,840,101.35	1,983,848.36	2,201,828.12
Avskrivnings- och förnyelsefond. <i>Fond de décompte et de renouvellement</i>	15,784,031.50	16,587,031.79	18,458,876.88	20,852,055.62
Vinst- och skaderegleringsfonder ⁵⁾	342,278.61	342,278.61	342,278.61	342,278.61
Obligationslån. <i>Emprunts par obligations</i>	12,331,000.00	11,903,000.00	3,636,000.00	3,463,000.00
Inteckningslån. <i>Emprunts par hypothèques immobilières</i>	1,500,000.00	1,500,000.00	1,500,000.00	—
Lån av Stockholms stad. <i>Emprunts de la Ville de Stockholm</i>	—	2,000,000.00	2,000,000.00	—
Lån mot borgen av Stockholms stad ⁶⁾	—	—	7,800,000.00	11,337,754.31
Övriga skulder. <i>Autres passifs</i>	1,661,356.46	2,335,402.40	4,122,164.67	5,934,136.06

¹⁾ Utgöres av årets vinst samt kvarstående vinst från föregående år (jfr not 2 och 3). — ²⁾ Skillnaden mellan tillgångar och skulder utgöres av årets vinst samt kvarstående vinst från föregående år. — ³⁾ Jfr not 1 sid. 122. — ⁴⁾ *Excédent mis en réserve pour l'année suivante.* — ⁵⁾ *Fonds pour régler les dividendes et les dommages au matériel.* — ⁶⁾ *Emprunts contre caution de la ville de Stockholm.*

Tab. 129. Trafiken vid Stockholms flyghamn vid Lindarängen åren 1929—1931.
Service aérien dans l'aéroport de Stockholm (à Lindarängen), en 1929—1931.

	Utrikes trafik. ¹⁾		Summa. Total. 1931.	Summa. Total. 1930.	Summa. Total. 1929.
	Service aérien extérieur.	Inrikes trafik. Service aérien intérieur.			
Total trafik. <i>Mouvement total.</i>					
Antal avgångna flygplan. <i>Nombre des avions partis</i>	202	1,840	2,042	²⁾ 2,434	1,261
Svenska. <i>Suédois</i>	75	1,763	1,838	²⁾ 2,090	907
Utländska. <i>Etrangers</i>	127	77	204	344	354
Antal avresande passagerare. <i>Nombre des voyageurs partis</i> ..	853	5,433	6,286	6,852	3,267
Regelbunden linjefart. <i>Trajets réguliers.</i>					
Antal avgångna flygplan. <i>Nombre des avions partis</i>	181	61	242	428	416
Svenska. <i>Suédois</i>	73	—	73	121	75
Utländska. <i>Etrangers</i>	108	61	169	307	341
Antal avresande passagerare. <i>Nombre des voyageurs partis</i>	840	8	848	1,251	1,293
Annan luftfart. <i>Autre service aérien.</i>					
Antal avgångna flygplan. <i>Nombre des avions partis</i>	21	1,779	1,800	2,006	845
Svenska. <i>Suédois</i>	2	1,763	1,765	1,969	832
Utländska. <i>Etrangers</i>	19	16	35	37	13
Antal avresande passagerare. <i>Nombre des voyageurs partis</i>	13	5,425	5,438	5,601	1,974

Anm. Tabellen, vars uppgifter är hämtade ur den officiella statistiken, avser endast den civila luftfarten. Närmare upplysningar rörande rörelsen vid flyghamnen återfinnes i flyghamnsstyrelsens verksamhetsberättelse för år 1931 (Bih. 21/1932).

¹⁾ Personbefordran å linjen Stockholm—Helsingfors (med mellanlandning i Åbo) samt nattpostflygning å linjen Stockholm—Köpenhamn. — ²⁾ Ökningen i förhållande till föregående år är huvudsakligen beroende på en med Stockholmsutställningen sammanhängande stegring av antalet rundflygningar i Stockholm under år 1930.

Tab. 130. Antal trafikanter i Brunkebergstunneln månadsvis åren 1927—1931.
Mouvement dans le tunnel de Brunkeberg par mois, en 1927—1931.

År. Années.	Jan.	Febr.	Mars.	April.	Maj.	Juni.	Juli.	Aug.	Sept.	Okt.	Nov.	Dec.	Summa. Total.
1927.....	66,777	67,460	73,724	67,931	69,654	54,058	48,923	54,485	65,905	72,777	69,400	67,647	778,741
1928.....	65,506	65,770	65,267	61,476	62,239	54,990	48,834	53,154	62,977	70,441	68,109	62,598	741,361
1929 ¹⁾	59,380	57,827	60,360	60,164	60,435	52,468	47,958	6,829	—	—	—	—	448,271
1930.....	55,639	52,841	58,542	55,355	58,026	52,485	50,008	51,601	57,633	67,007	63,185	57,015	679,337
1931.....	53,772	54,303	57,328	54,694	59,632	48,508	43,834	39,318	49,033	61,577	57,179	54,594	633,772

¹⁾ Brunkebergstunneln stängd ^{5/8}—^{7/12} 1929.

Tab. 131. Ångslupstrafiken åren 1927—1931.

Activité des bateaux-mouches, en 1927—1931.

	1927.	1928.	1929.	1930.	1931.
Antal farkoster om: <i>Nombre d'embarcations de:</i>					
1—25 effektiva hästkrafter <i>chevaux effectifs</i>	1) 9	2) 7	3) 6	2) 4	2) 5
26—50 " " " "	4) 25	4) 26	23	4) 29	3) 24
51—75 " " " "	4) 4	4) 4	4) 4	4) 3	4) 7
76—100 " " " "	1	1	1	1	1
100— ω " " " "	—	—	—	5) 4	—
Summa farkoster <i>Total des embarcations</i>	7) 39	1) 38	2) 34	6) 41	8) 37
om tillsammans hästkrafter <i>d'une force totale de chevaux</i>	1,450	1,424	1,312	1,846	1,479
Sammanlagda antalet personer, som fått av dem på en gång föras ¹⁰⁾ eller medeltal personer för varje farkost ⁹⁾	4,799	4,977	4,752	4,829	4,764
Transporterade personer. <i>Voyageurs transportés</i>	4,742,679	4,740,307	4,495,580	5,941,631	4,810,266

Anm. Fr. o. m. Årsboken 1931 redovisas antalet ångslupar efter effektiva i stället för efter nominella hästkrafter.

1) Därav 5 med motor. — 2) Därav 3 med motor. — 3) Därav 2 med motor. — 4) Därav 1 med motor. — 5) Därav 4 med motor. — 6) Därav 9 med motor. — 7) Därav 7 med motor. — 8) Därav 6 med motor. — 9) *et moyennes de voyageurs par embarcation.*
 10) *Nombre total des voyageurs qui peuvent en être transportés par voyage.*

Tab. 132. Rörelsen vid de av aktiebolaget Stockholms spårvägar trafikerade omnibuslinjerna i Stockholm år 1931 (1927—1930).²⁾*Mouvement des lignes d'autobus exploitées par la société anonyme des tramways de Stockholm, en 1931 (1927—1930).*

Ar En 1931. Månad. Mois.	Trafik- längd, km. <i>Longueur parcourue en km.</i>	Trafik- dagar. <i>Jours d'exploita- tion.</i>	Vagn- kilometer. <i>Kilomètres de wagon par- courus.</i>	Passa- gerare. ¹⁾ <i>Nombre de voyageurs transportés.</i>	Inkomster. <i>Recettes.</i>	Medeltal. Moyennes.		
						Passa- gerare pr dag. <i>Voyageurs par jour.</i>	Inkomster pr <i>Recettes par</i>	
							dag, kr. <i>jour, en cour.</i>	vagn-km, öre. <i>km de wa- gon, en öre.</i>
Januari.....	97.0	31	587,760	3,057,467	456,538.84	98,628	14,727.06	77.7
Februari.....	97.0	28	545,336	2,984,886	445,801.73	106,603	15,921.49	81.7
Mars.....	98.1	31	620,112	3,363,025	502,489.62	108,485	16,209.34	81.0
April.....	98.1	30	617,181	3,301,284	494,432.83	110,043	16,481.09	80.1
Maj.....	101.6	31	671,861	3,441,929	528,846.25	111,030	17,059.56	78.7
Juni.....	106.6	30	650,357	3,040,678	464,151.43	101,356	15,471.71	71.4
Juli.....	106.6	31	640,729	2,783,620	429,413.56	89,794	13,852.05	67.0
Augusti.....	110.6	31	662,415	3,043,600	468,999.21	98,181	15,129.01	70.8
September.....	102.2	30	706,213	3,572,124	540,171.24	119,071	18,005.71	76.5
Oktober.....	105.0	31	747,964	3,921,013	591,960.76	126,484	19,095.51	79.1
November.....	105.0	30	724,209	3,821,452	575,812.91	127,382	19,193.76	79.5
December.....	117.0	31	807,702	4,045,528	618,076.92	130,501	19,937.97	76.5
Linjer. Lignes.								
51. Odenplan—Blasieholmstorg.....	2.5	365	332,754	1,482,001	214,544.34	4,060	587.79	64.5
52. Kungsholmst.—Karlplan—Frihamnen.....	5.6	365	860,796	5,495,979	795,374.03	15,057	2,179.11	92.4
53. Enskede—Skogskyrkogården.....	1.2	120	10,079	40,453	6,003.33	337	50.03	59.6
54. Birkagatan—Skanstull.....	5.7	365	1,550,460	11,035,946	1,602,185.62	30,235	4,389.55	103.3
55. Vanadislundén—Timmermansgatan.....	5.4	365	1,376,958	8,079,247	1,171,809.87	22,135	3,210.44	85.1
56. S:t Eriksgatan—Stora Essingen.....	3.9	365	232,407	1,053,354	153,063.59	2,886	419.35	65.9
57. Ingemarsgatan—Kristineberg.....	7.8	365	773,645	3,653,917	530,380.69	10,011	1,453.10	68.6
58. Gustav Adolfs torg—Skansen.....	2.5	188	69,451	204,504	29,871.30	1,088	158.89	43.0
59. S:t Eriksplan—Hammarbyhamnen.....	6.2	365	938,800	5,542,245	806,838.29	15,184	2,210.52	85.9
60. Nybroplan—Ispratset.....	3.5	43	31,147	111,805	27,951.25	2,600	650.03	89.7
61. Enskede—Skrubba sand.....	8.9	23	16,589	10,139	5,069.50	441	220.41	30.6
62. Kungsbrolan—Linnéa—Bromma kyrka —Ångby.....	10.7	365	487,046	818,775	206,730.31	2,243	566.38	42.4
63. Kungsbrolan—Mariehäll—Solvalla Bromma kyrka.....	11.8	365	447,440	883,789	199,752.33	2,421	547.27	44.6
64. Hornstull—Långsjö—Skanstull.....	19.6	365	349,418	544,330	123,670.20	1,491	338.82	35.4
65. Hornstull—Örby—Herrängen.....	12.4	365	296,110	435,180	98,832.82	1,192	270.77	33.4
66. Kungsholmsstrand—Nybroplan.....	4.5	122	188,777	951,967	137,730.08	7,803	1,128.94	73.0
67. Skanstull—Stureby—Långbro sjukh.	11.9	31	17,265	26,101	5,880.51	842	189.69	34.1
68. Skanstull—Hammarby.....	1.8	28	2,637	6,874	1,007.24	246	35.97	37.3
Summa Total 1931.....		365	7,981,839	40,376,606	6,116,695.30	110,621	16,758.07	76.6
1930.....		365	5,863,812	33,194,770	4,876,795.30	90,945	13,361.08	83.2
1929.....		365	4,192,636	24,044,212	3,494,147.46	65,875	9,573.01	83.3
1928.....		366	3,072,190	17,100,959	2,488,715.84	46,724	6,799.77	81.0
1927.....		365	1,725,969	9,733,802	1,425,815.81	26,668	3,906.34	82.6

Anm. Jfr anm. till Tab. 128.

1) Passagerare med års- eller skolkort ej medräknade (jfr Tab. 128). — 2) Jfr Tab. 133.

Tab. 133. Automobilomnibustrafiken i Stockholm år 1931 (1930, 1929).

Activité des autobus à Stockholm en 1931 (1930, 1929).

	Antal befordrade personer. Nombre des voyageurs.												Summa. Total. 1931.	Summa. Total. 1930.	Summa. Total. 1929.
	Januari.	Februari.	Mars.	April.	Maj.	Juni.	Juli.	Augusti.	Sept.	Oktober.	Nov.	Dec.			
Samtliga omnibuslinjer. Toutes les lignes des autobus	4,031,589	3,924,810	4,441,105	4,384,437	4,716,960	4,339,444	4,170,036	4,437,484	4,755,313	5,071,480	4,918,856	5,060,518	54,252,032	746,817,066	733,910,610
Förortslinjer. Lignes de banlieue	1,188,341	1,154,141	1,331,985	1,337,893	1,584,200	1,612,036	1,722,361	1,759,863	1,503,054	1,488,598	1,425,899	1,430,155	17,538,526	14,917,294	10,552,878
Till samh. norr om Mälaren. Jusqu'aux localités situées au Nord du Mälaren	759,408	731,460	837,877	836,474	964,981	954,669	989,689	1,013,581	930,143	922,153	899,862	930,660	10,770,957	9,099,297	6,289,979
Linjer inlöpande genom Norrtull	401,314	382,703	426,706	415,185	459,170	433,059	424,320	440,655	429,220	399,829	412,781	444,332	5,069,274	4,809,515	3,273,874
Linjer inlöpande genom Roslagstull	138,201	127,587	148,754	147,927	178,856	175,210	174,454	182,472	160,065	161,103	149,085	146,592	1,890,306	1,808,867	1,414,327
Linje från Ropsten till Lidingön ¹⁾	24,016	22,443	24,752	23,484	22,476	23,572	20,444	22,502	23,585	25,255	25,317	28,602	286,448	282,838	109,582
Linjer till Bromma och Mälardärna	195,877	198,727	237,665	249,878	304,479	322,828	370,471	367,952	317,273	335,966	312,679	311,134	3,524,929	2,198,077	1,492,196
56. S:t Eriksplan—Stora Essingen	78,280	75,082	84,098	84,562	90,687	84,856	90,567	97,527	90,128	92,891	92,127	92,549	1,053,354	938,194	779,485
62. Kungsbroplan—Linnéa—Bromma kyrka—Ångby ²⁾	24,543	27,027	37,928	41,606	70,120	85,268	93,251	102,882	88,776	85,651	84,290	82,433	818,775	452,722	324,464
63. Kungsbroplan—Mariehäll—Solvalla—Bromma kyrka ³⁾	50,814	54,114	65,724	61,992	74,966	70,673	74,765	84,910	82,697	91,307	86,779	85,048	883,789	168,752	—
Övriga linjer	42,240	42,504	49,915	61,718	68,706	82,031	111,888	82,638	60,672	66,117	49,483	51,104	769,011	638,409	388,247
Till samh. söder om Mälaren. Jusqu'aux localités situées au Sud du Mälaren	428,933	422,681	494,108	501,419	619,219	657,367	732,672	746,282	572,911	566,445	526,037	499,495	6,767,569	5,817,997	4,262,899
Linjer inlöpande genom Skanstull	139,362	140,608	166,452	173,134	219,155	244,651	292,141	298,014	213,093	200,430	180,825	112,851	2,380,716	2,230,573	1,751,726
67. Skanstull—Stureby—Långbro sjukhus ⁴⁾	—	—	—	—	—	—	—	—	—	—	—	26,101	26,101	—	—
68. Skanstull—Hammarby ⁴⁾	—	—	—	—	—	—	—	—	—	—	—	6,874	6,874	—	—
Övriga linjer	139,362	140,608	166,452	173,134	219,155	244,651	292,141	298,014	213,093	200,430	180,825	79,876	2,347,741	—	—
Linjer inlöpande genom Hornstull	113,068	109,189	128,625	130,925	158,764	164,073	174,652	179,784	145,441	149,582	141,797	175,760	1,771,660	1,178,055	833,576
64. Hornstull—Långsjö—Skanstull ⁵⁾	34,483	32,138	38,160	37,995	42,953	42,560	43,488	45,761	38,729	40,456	38,897	108,710	544,330	354,783	407,785
65. Hornstull—Örby—Herrängen ³⁾	33,275	31,385	36,263	36,222	40,772	41,203	41,817	42,380	36,114	38,012	35,844	21,893	435,180	98,871	—
Övriga linjer	45,310	45,666	54,202	56,708	75,039	80,310	89,347	91,643	70,598	71,114	67,056	45,157	792,150	724,401	425,791
Linjer inlöpande genom Davviktull	175,170	171,368	196,553	193,723	235,351	241,991	257,413	261,135	211,272	212,651	200,514	207,460	2,564,601	2,353,733	1,646,383
Linjer utgående från Enskede	1,333	1,516	2,478	3,637	5,949	6,652	8,466	7,349	3,105	3,782	2,901	3,424	50,592	55,636	31,214
53. Enskede—Skogskyrkogården	1,333	1,516	2,478	3,637	5,949	6,652	8,466	7,349	3,105	3,782	2,901	3,424	40,453	37,003	31,214
61. Enskede—Skrubba sand	—	—	—	—	—	—	2,138	5,039	2,962	—	—	—	10,139	18,633	—
Stadslinjer. Lignes urbaines	2,843,248	2,770,669	3,109,120	3,046,544	3,132,760	2,727,408	2,447,675	2,677,621	3,252,259	3,582,882	3,492,957	3,630,363	36,713,506	31,899,772	23,357,732
51. Odenplan—Blasieholmstorg	111,489	108,404	128,905	126,320	131,081	115,759	92,480	104,222	134,609	143,433	136,419	148,880	1,482,001	1,529,497	1,501,776
52. Kungsholmstorg—Karlslan—Frihamnen	458,508	440,077	497,277	485,948	501,169	421,048	350,721	385,436	465,252	498,089	486,141	506,313	5,495,979	5,390,672	4,752,198
54. Birkagatan—Skanstull	885,663	871,348	973,414	955,051	950,119	857,914	787,060	856,741	938,311	981,227	961,951	1,017,147	11,035,946	10,759,281	10,202,107
55. Vanadislund—Timmermansgatan	671,426	659,025	732,706	703,941	688,878	601,524	527,398	572,656	698,975	747,633	730,867	744,218	8,079,247	7,517,531	6,202,429
57. Ingemarsgatan—Kristineberg ⁶⁾	244,013	241,906	270,080	270,087	267,264	242,881	226,378	251,918	308,092	448,675	434,657	447,966	3,653,917	2,456,088	575,003
58. Gustav Adolfs torg—Skansen	3,776	2,602	6,298	12,543	26,573	44,373	39,115	45,814	6,107	7,272	3,444	6,587	204,504	228,201	—
59. S:t Eriksplan—Hammarbyhamnen	459,864	440,262	489,694	481,380	468,203	425,967	408,114	441,100	473,624	497,440	483,795	472,802	5,542,245	3,469,577	—
60. Nybroplan—Isplatset ⁸⁾	—	—	—	—	—	—	—	—	—	—	—	—	23,706	111,805	—
66. Kungsholmsstrand—Nybroplan ⁵⁾	—	—	—	—	—	—	—	—	—	—	—	—	951,967	—	—
Nybroplan—Stockholms flyghamn	—	—	—	—	—	780	900	337	—	—	—	—	2,017	2,178	3,400
Nybroplan—Blockhusudden	8,509	7,045	10,746	11,274	16,278	17,162	15,509	14,493	14,684	13,968	12,343	11,867	153,878	171,218	120,819

Anm. Tabellen omfattar samtliga omnibuslinjer, som beröra Stockholm. Spårvägsbolagets linjer, vilka äro försedda med nummerbeteckning, hava redovisats var för sig; för övriga linjer hava regel endast vissa sammanfattningsiffror lämnats.

¹⁾ Linjen, som öppnades för trafik 1/7 1929, ingår i denna statistik först fr. o. m. innevarande årgång av årsboken. — ²⁾ Trafikerad av spårvägsbolaget fr. o. m. september 1930, tidigare (med delvis annan sträckning) trafikerad av enskild företagare. — ³⁾ Trafikerad av spårvägsbolaget fr. o. m. oktober 1930; tidigare (med delvis annan sträckning) trafikerad av enskilda företagare. — ⁴⁾ Öppnad för trafik den 1 december 1931. — ⁵⁾ Öppnad för trafik den 1 september 1931. — ⁶⁾ Öppnad för trafik den 1 oktober 1929. — ⁷⁾ Rättad siffra. *Chiffre corrigé.* — ⁸⁾ År 1930 Nybroplan—Utställningen. — ⁹⁾ Nybroplan—Flygutställningen. — ¹⁰⁾ Nybroplan—»Kostadion».

Tab. 134. Körtrafiken från kl. 7 till kl. 20 vissa dagar åren 1928—1931.

Gata eller plats. ¹⁾ <i>Rues ou places.</i>	Körbanans bredd, meter. <i>Largeur de la chaussée, en mètres.</i>	Automobiler. <i>Automobiles.</i>							Motoreyklar. <i>Motocyclettes.</i>			
		1931 ^{27/10.}				1930 ^{28/10}	1929 ^{29/10 5)}	1928 ^{29/10}	1931 ^{27/10.}	1930 ^{28/10.}	1929 ^{29/10. 5)}	1928 ^{28/10.}
		person- pour voyageurs.	last- auto- camions.	omni- busar. Autobus.	S.a. Total.	S.a. Total.	S.a. Total.	S.a. Total.	S.a.	S.a.	S.a.	S.a.
Staden inom broarna.												
1 Lilla Nygatan, söder om Kåkbrinken	5.0	416	810	—	1,226	1,376	5,611	4,879	36	37	467	333
2 Myntgatan	5.5	1,234	1,322	664	3,220	3,444	3,297	3,441	94	113	110	103
3 Skeppsbron, söder om Brunnsgränd	15.0	7,081	6,383	1,031	14,495	14,307	13,177	11,430	773	852	790	554
4 Stora Nygatan, söder om Kåkbrinken	5.5	2,902	3,395	332	6,629	6,228	4,782	4,332	410	458	390	327
5 Vasabron	10.8	6,144	7,574	42	13,760	14,093	15,163	11,399	936	965	987	667
Kungsholmen.												
6 Kungsbron	7.0	4,596	3,570	414	8,580	8,167	8,924	7,278	447	448	644	373
7 St Eriksbron	10.0	4,075	5,165	291	9,531	7,253	6,975	6,602	519	485	661	495
8 Stadshusbron	11.0	4,607	3,696	328	8,631	8,033	5,929	5,140	478	386	300	222
9 Tranebergsbro	5.3	2,867	2,488	300	5,655	4,420	3,669	2,950	319	280	314	214
Norrmalm.												
10 Arsenalsgatan, vid Gustav Adolfs torg	7.8	7,420	2,276	333	10,029	9,814	9,594	7,337	423	579	519	338
11 Drottninggatan, söder om Kungsgatan	6.2	3,225	283	334	3,842	2,925	3,694	3,696	211	166	276	227
12 Fredsgatan, öster om Drottninggatan	6.6	4,736	1,657	330	6,723	5,967	6,693	5,328	201	235	335	204
13 Hamngatan, väster om Kungsträdgårdsg.	8.5	4,382	1,231	559	6,172	6,168	4,499	5,362	193	184	149	149
14 Kungsgatan, väster om Drottninggatan	10.7	5,773	2,913	1	8,687	8,692	8,887	7,811	443	415	514	369
15 " " Norrlandsgatan	15.0	7,200	2,656	2	9,858	10,168	8,785	8,465	433	447	570	391
16 " öster " Vasagatan	10.7	5,334	2,731	4	8,069	8,415	8,264	6,684	413	434	503	276
17 " väster " "	18.0	4,719	3,300	419	8,438	7,586	8,589	6,749	456	444	570	361
18 Norrbro	12.3	8,843	7,828	1,702	18,373	17,601	18,577	15,941	800	982	1,020	607
19 Norrtull, vid järnvägsviadukten	8.0	3,056	3,607	726	7,389	6,314	6,373	4,736	410	447	475	381
20 Norrtullsvägen, norr om Linvävartorpet	7.0	1,999	2,297	363	4,659	3,630	3,250	2,240	279	251	261	209
21 Odengatan, väster om Sveavägen	15.5	4,308	3,475	2	7,785	7,581	7,274	6,554	448	588	629	498
22 Regeringsgatan, vid Gustav Adolfs torg	6.0	2,003	1,405	664	4,072	4,241	4,490	2,987	219	212	273	155
23 Roslagstull	5.0	1,767	1,555	292	3,644	2,729	3,180	2,843	240	172	267	201
24 Vasagatan, norr om Kungsgatan	15.0	5,215	3,772	821	9,808	9,972	9,868	9,542	434	740	615	474
25 " söder " "	15.0	5,839	4,085	1,234	11,158	11,787	11,443	12,435	515	683	610	703
Östermalm.												
26 Birgerjarlsplan, norr om Nybroplan	15.2	6,093	2,594	—	8,687	—	7,734	8,386	333	—	525	439
27 " " Stureplan	16.0	5,009	2,249	12	7,270	6,773	6,214	6,180	334	315	411	425
28 Djurgårdsbron	10.0	1,350	696	—	2,046	1,656	1,453	1,372	115	121	124	110
29 Frihamnsvägen	6.0	777	1,947	196	2,920	2,408	2,105	1,791	108	88	69	92
30 Strandvägen, öster om Sibyllegatan	3) 22.0	6,352	3,608	56	10,016	9,378	9,455	10,065	348	300	381	481
31 Sturegatan, norr om Stureplan	11.4	4,447	2,789	1	7,237	6,682	5,563	4,930	283	296	276	208
32 Sturevägen, norr om Valhallvägen	11.0	1,661	3,601	1	5,263	4,670	5,893	3,480	205	209	284	143
Södermalm.												
33 Danvikstull	5.3	996	1,638	287	2,921	3,028	2,572	2,484	130	128	146	139
34 Folkungagatan, öster om Götgatan	17.0	1,059	1,632	4	2,755	1,441	2,692	2,281	171	99	165	200
35 " " Renstjärnasgatan	14.0	1,131	1,516	146	2,793	3,338	3,354	2,523	143	192	191	107
36 Götgatan, söder om Hornsgatan	7.2	3,773	3,221	1,696	8,690	8,200	8,173	7,504	568	638	683	437
37 " " Folkungagatan	15.5	3,607	4,177	1,067	8,851	8,490	7,616	7,152	558	643	623	532
38 Hornsgatan, väster om Götgatan	12.0	3,679	3,002	1	6,682	6,944	7,445	6,174	406	498	637	377
39 " öster " Rosenlundsgatan	17.0	2,420	2,630	—	5,050	5,792	4,689	4,515	329	378	393	315
40 Högalidsplan, vid Söder Mälarstrand	5.0	732	877	3	1,612	1,496	2,189	1,458	109	118	189	103
41 Katarinavägen, söder om Brunnsbacken	10.3	2,837	3,382	9	6,228	6,245	7,521	4,767	377	353	381	242
42 Liljeholmsbron	11.1	1,801	3,169	262	5,232	4,836	4,416	3,952	275	396	379	272
43 Renstjärnasgatan, norr om Folkungagatan	11.0	907	1,279	136	2,322	2,290	2,568	2,713	117	123	114	150
44 Ringvägen, väster om Götgatan	14.8	1,010	2,168	216	3,394	3,338	1,716	1,249	200	179	91	49
45 Rosenlundsgatan, söder om Hornsgatan	11.0	562	728	—	1,290	1,432	1,121	1,310	79	74	80	128
46 Sjöbergsplan	9.5	1,440	2,803	2	4,245	4,560	4,281	3,201	260	273	212	144
47 Slussbron, västra	11.2	5,966	7,069	667	13,702	13,655	12,916	13,752	900	883	838	578
48 " östra	2) 16.4	6,600	6,236	1,035	13,871	14,866	14,043	11,606	701	910	860	809
49 Stadsgården, vid Londonviadukten	7.0	708	1,547	2	2,257	1,989	1,894	1,584	79	73	131	73
50 Söder Mälarstrand, vid Uppfartsvägen	7.5	1,136	2,095	2	3,233	3,007	2,546	1,999	178	211	171	107
51 Uppfartsvägen, vid Söder Mälarstrand	11.0	231	1,025	2	1,258	1,821	1,760	1,494	46	56	43	84
Brännkyrka.												
52 Dalarövägen, vid Huddingevägen	8.0	1,408	1,561	212	3,181	3,131	2,770	2,241	213	279	267	186
53 Huddingevägen, vid Dalarövägen	8.0	643	928	166	1,737	1,628	1,330	1,002	166	166	172	130
54 Lövholmsvägen, väster om Södertäljevägen	11.0	484	1,070	2	1,556	1,509	1,653	1,109	73	118	111	63
55 Södertäljevägen, väster om Årstavägen	8.0	926	1,279	268	2,473	1,957	1,878	1,538	108	147	175	164
Bromma.												
56 Alviksvägen, vid Alvik	4) 12.5	1,737	987	1	2,725	2,613	2,274	1,948	174	182	193	115

Anm. Tabellen utgör en sammanfattning av huvudresultaten av gatukontorets räkningar av körtrafiken i Stockholm åren 1928—

1) Trafiken räknad invid gatukorsen där ej annan plats angivits. — 2) Två körbanor om resp. 11.0 och 5.4 m. — 3) Två kör-gatan år 1929 ägde rum den 5 november.

Mouvement des véhicules de 7 h. à 20 h. pendant certains jours, en 1928—1931.

Hästfordon. Véhicules hippomobiles.				Cyklar. Bicyclettes.				Dragkärror. Charrettes à bras.				Spårvägståg. Trains de tramway.				Hela antalet fordon. Nombre total des véhicules.				
1931 27/10.	1930 28/10.	1929 29/10. 5)	1928 23/10.	1931 27/10.	1930 28/10.	1929 29/10. 5)	1928 23/10.	1931 27/10.	1930 28/10.	1929 29/10. 5)	1928 23/10.	1931 27/10.	1930 28/10.	1929 29/10. 5)	1928 23/10.	1931 27/10.	1930 28/10.	1929 29/10. 5)	1928 23/10.	
27	36	85	144	252	297	1,819	1,565	20	28	103	101	576	576	574	571	2,137	2,350	8,659	7,593	1
17	25	39	102	1,623	1,490	1,304	1,487	48	73	97	157	—	—	—	—	5,002	5,145	4,847	5,290	2
86	92	106	211	2,467	2,484	2,768	2,507	59	66	92	103	1,139	1,139	1,128	1,118	19,019	18,940	18,061	15,923	3
39	53	80	146	2,222	2,236	1,812	1,849	51	65	91	86	—	—	575	575	9,351	9,040	7,730	7,315	4
84	121	198	347	4,914	4,688	5,158	3,154	149	176	216	216	1,153	1,149	1,148	1,137	20,996	21,192	22,870	16,920	5
70	105	184	196	3,315	3,105	3,613	3,148	90	111	163	160	530	530	536	528	13,032	12,466	14,064	11,683	6
173	149	276	343	2,465	2,177	2,137	2,148	84	56	86	124	546	542	535	272	13,318	10,662	10,670	9,984	7
37	50	52	106	2,287	1,517	1,380	1,046	49	31	49	73	1,155	1,075	1,064	794	12,637	11,092	8,774	7,381	8
65	87	33	29	431	511	559	403	—	4	5	7	360	314	313	324	6,830	5,616	4,893	3,927	9
45	46	45	187	2,823	3,058	2,846	1,690	69	91	117	135	—	—	—	—	13,389	13,588	13,121	9,687	10
10	5	16	20	771	547	2,941	2,763	52	11	84	103	—	—	—	—	4,886	3,654	7,011	6,809	11
34	43	37	67	1,522	1,597	2,181	1,979	42	58	96	101	—	—	—	—	8,522	7,900	9,342	7,679	12
14	18	29	55	2,002	1,710	1,140	1,412	41	74	40	74	—	—	—	—	8,422	8,154	5,857	7,052	13
32	74	102	150	4,191	4,187	3,366	2,259	131	162	184	162	530	530	536	528	14,014	14,060	13,589	11,279	14
39	77	87	122	4,495	4,032	3,632	2,605	136	146	153	141	795	795	780	794	15,756	15,665	14,007	12,518	15
36	59	131	133	3,564	3,452	3,087	2,206	115	128	158	121	530	530	536	528	12,727	13,018	12,679	9,948	16
65	87	188	208	3,665	3,586	3,290	3,016	120	151	188	203	530	530	536	528	13,274	12,384	13,361	11,065	17
63	101	144	372	4,698	4,762	5,849	4,155	114	143	199	309	1,139	1,137	1,128	1,118	25,187	24,726	26,917	22,502	18
76	89	135	186	765	750	992	681	12	6	15	16	513	506	474	512	9,165	8,112	8,464	6,512	19
33	60	50	64	437	490	582	416	7	7	12	6	—	—	—	—	5,415	4,438	4,155	2,935	20
82	156	204	238	2,228	1,866	2,036	1,692	65	87	78	88	814	825	812	530	11,422	11,103	11,033	9,600	21
14	17	19	36	1,288	1,337	1,803	1,542	22	58	59	67	—	—	—	—	5,615	5,865	6,644	4,787	22
28	88	85	132	452	505	615	492	9	5	9	6	—	—	—	—	4,373	3,499	4,156	3,724	23
91	98	142	232	3,806	3,691	3,040	2,397	117	135	131	152	869	869	1,390	1,137	15,125	15,505	15,186	13,984	24
73	84	130	369	4,909	5,265	3,519	3,140	139	192	175	274	873	869	1,390	1,137	17,667	18,880	17,267	18,058	25
40	—	111	144	1,945	—	928	1,990	56	—	55	117	—	—	1,344	7	11,061	—	10,697	11,083	26
62	36	71	142	2,329	2,221	2,017	1,791	53	66	66	108	807	807	809	800	10,855	10,218	9,588	9,446	27
19	24	122	134	645	558	552	460	12	15	5	13	260	260	260	260	3,097	2,634	2,516	2,349	28
16	28	47	29	252	163	159	125	1	5	4	17	—	—	—	—	3,297	2,692	2,384	2,054	29
46	40	114	334	1,978	1,711	1,783	1,429	71	64	92	116	525	525	523	523	12,984	12,018	12,348	12,948	30
44	53	76	146	2,723	2,112	1,733	1,231	84	83	61	81	912	912	906	811	11,283	10,138	8,615	7,407	31
131	122	187	325	704	536	795	548	12	5	9	11	331	331	382	392	6,646	5,873	7,550	4,899	32
98	50	18	134	367	412	354	379	9	1	3	7	—	—	—	—	3,525	3,619	3,093	3,143	33
57	18	47	126	681	542	558	410	50	15	26	39	573	504	447	473	4,287	2,619	3,935	3,529	34
20	30	96	120	635	633	515	357	18	23	30	28	264	264	264	260	3,373	4,480	4,450	3,395	35
33	36	74	98	2,101	1,886	2,039	1,754	32	41	58	72	—	—	—	—	11,424	10,801	11,027	9,865	36
143	145	167	314	2,213	2,113	2,287	1,696	84	89	78	127	602	504	447	469	12,451	11,984	11,218	10,290	37
27	47	86	140	1,790	1,664	1,916	1,791	62	59	79	92	1,067	1,067	1,065	1,021	10,034	10,279	11,228	9,595	38
59	65	79	211	1,292	926	1,022	835	51	49	55	84	1,067	1,067	1,065	1,021	7,848	8,277	7,303	6,981	39
58	54	67	171	330	354	475	249	5	6	11	11	—	—	—	—	2,114	2,028	2,931	1,992	40
53	57	107	320	1,565	1,487	1,116	998	42	40	53	71	1,344	1,088	1,243	1,248	9,609	9,270	10,421	7,646	41
68	123	180	266	882	749	886	824	16	21	15	28	456	456	396	358	6,929	6,581	6,272	5,700	42
21	30	63	79	686	613	619	650	30	34	31	28	1,348	1,088	1,243	1,248	4,524	4,178	4,638	4,868	43
93	208	70	118	627	493	358	278	11	24	8	13	—	—	—	—	4,325	4,242	4,243	1,707	44
43	17	24	52	289	208	197	245	21	15	12	43	285	285	272	272	2,007	2,031	1,706	2,050	45
125	146	154	205	736	801	815	420	26	40	51	44	—	—	—	—	5,392	5,820	5,513	4,014	46
96	161	195	344	4,396	4,000	3,530	3,188	117	121	173	161	880	880	867	867	20,091	19,700	18,519	18,890	47
77	93	139	215	2,303	2,524	3,051	3,342	49	76	125	169	876	876	882	859	17,877	19,345	19,100	17,000	48
59	62	27	118	171	256	333	190	11	12	18	9	—	—	—	—	2,577	2,392	2,403	1,974	49
115	88	52	214	617	529	533	325	13	7	11	12	—	—	—	—	4,156	3,842	3,313	2,657	50
273	211	187	287	206	189	201	184	17	24	13	37	—	—	—	—	1,800	2,301	2,204	2,086	51
96	57	74	40	468	481	508	388	10	6	6	5	266	328	214	203	4,234	4,282	3,839	3,063	52
34	39	93	61	237	153	309	166	3	3	4	3	—	—	—	—	2,177	1,989	1,908	1,362	53
38	35	44	85	344	312	331	291	9	12	10	25	124	124	126	104	2,144	2,110	2,275	1,677	54
48	61	54	72	251	194	262	310	6	5	5	16	124	124	128	104	3,010	2,488	2,502	2,204	55
22	14	67	53	393	446	438	413	7	12	7	11	—	—	—	—	3,321	3,267	2,979	2,540	56

1931; av utrymmesskäl omfattar den dock ej alla platser, vid vilka räkning skett. Jfr uppsatsen i Statistisk månadsskrift 1931, h. 10, sid. 3*.
banor om resp. 14.0 och 8.0 m. — 4) Två körbanor om resp. 5.0 och 7.5 m. — 5) Räkningen vid Renstjärnasgatan norr om Folkunga-

Tab. 135. Trafikolyckor i Stockholm år 1931 (1930).¹⁰⁾*Accidents de circulation à Stockholm, en 1931 (1930).*

Antal kollisioner: 1) <i>Nombre des collisions:</i>	Antal kollisioner mellan vidstående fordon och nedanstående fordon eller föremål. <i>Nombre des collisions entre les véhicules ci-contre et les véhicules ou objets ci-dessous.</i>											Summa Total 1931.		Summa Total 1930.	
	Spår- vagnar. <i>Tram- ways.</i>	Omnibusar. <i>Auto- bus.</i>	Drosk- auto- mobi- ler. <i>Auto- taxis.</i>	Privata person- automobi- ler. 7)	Last- auto- mobi- ler. <i>Auto- camions.</i>	Motor- cyklar. <i>Moto- cyquettes.</i>	Cyklar. <i>Bicyc- lettes.</i>	Häst- fordon. <i>Véhi- cules hippo- mobiles.</i>	Andra fordon. <i>Autres véhi- cules.</i>	Annat före- mål. <i>Autres objets.</i>	Fot- gäng- are. <i>Piétons.</i>	Antal kollis- ioner. <i>Nombre des col- lisions.</i>	Antal dödade resp. skadade per- soner. 8)	Antal kollis- ioner. <i>Nombre des col- lisions.</i>	Antal dödade resp. skadade per- soner. 8)
Medförande dödliga skador. <i>Ayant causé des décès</i>	—	—	—	2	1	5	1	—	1	1	24	35	35	44	45
Spårvagnar. <i>Tramways</i>	—	—	—	1	1	1	—	—	—	—	4	7	7	14	14
Omnibusar. <i>Autobus</i>	—	—	—	—	—	—	—	—	—	—	—	—	—	4	4
Droskautomobiler. <i>Auto-taxis</i>	—	—	—	1	—	—	—	—	—	—	2	3	3	2	2
Privata personautomobiler 7) ...	—	—	—	—	—	4	—	—	—	—	5	9	9	5	5
Lastautomobiler. <i>Auto-camions</i>	—	—	—	—	—	—	1	—	—	—	6	7	7	12	12
Motorcyklar. <i>Motocyclettes</i>	—	—	—	—	—	—	—	—	—	—	2	3	3	5	6
Cyklar. <i>Bicyclettes</i>	—	—	—	—	—	—	—	—	—	—	2	3	3	1	1
Hästfordon 9)	—	—	—	—	—	—	—	—	—	—	1	1	1	—	—
Andra fordon. <i>Autres véhicules</i>	—	—	—	—	—	—	—	—	—	—	2	2	2	1	1
Medförande andra kropps- skador. 2) <i>Ayant causé des blessures, non mortelles</i>	5	2	9	48	55	127	205	8	10	60	698	1,227	1,320	1,325	1,438
Spårvagnar. <i>Tramways</i>	5	2	3	7	9	4	6	—	1	—	62	99	118	105	116
Omnibusar. <i>Autobus</i>	—	—	3	3	5	1	8	—	1	1	28	50	57	55	63
Droskautomobiler. <i>Auto-taxis</i>	—	—	3	27	14	23	28	3	1	6	97	202	219	273	304
Privata personautomobiler 7) ...	—	—	—	11	14	50	74	2	3	5	179	338	360	332	361
Lastautomobiler. <i>Auto-camions</i>	—	—	—	—	13	40	68	1	1	18	182	323	335	288	301
Motorcyklar. <i>Motocyclettes</i> ...	—	—	—	—	—	9	17	1	—	15	80	122	134	161	180
Cyklar. <i>Bicyclettes</i>	—	—	—	—	—	—	4	1	—	2	14	66	87	106	109
Hästfordon 9)	—	—	—	—	—	—	—	—	—	1	3	4	5	2	2
Andra fordon. <i>Autres véhicules</i>	—	—	—	—	—	—	—	—	1	—	1	2	5	3	2
Medförande enbart egen- domsskador. 3) <i>N'ayant causé que des dommages matériels</i>	5	11	101	492	694	138	236	27	31	270	20	2,025	—	2,170	—
Spårvagnar. <i>Tramways</i>	5	7	40	96	160	3	5	7	2	2	—	327	—	359	—
Omnibusar. <i>Autobus</i>	—	4	22	51	41	8	14	3	3	3	—	149	—	150	—
Droskautomobiler. <i>Auto-taxis</i>	—	—	39	181	116	34	43	3	4	28	5	453	—	588	—
Privata personautomobiler 7) ...	—	—	—	164	248	57	90	5	11	102	4	681	—	633	—
Lastautomobiler. <i>Auto-camions</i>	—	—	—	—	129	32	68	7	8	118	5	367	—	394	—
Motorcyklar. <i>Motocyclettes</i> ...	—	—	—	—	—	4	13	2	—	6	—	27	—	31	—
Cyklar. <i>Bicyclettes</i>	—	—	—	—	—	—	3	—	—	3	5	12	—	11	—
Hästfordon 9)	—	—	—	—	—	—	—	—	—	6	1	7	—	4	—
Andra fordon. <i>Autres véhicules</i>	—	—	—	—	—	—	—	—	—	2	—	2	—	—	—
Hela antalet kollisioner år 1931, i allt. <i>Nombre des collisions, en 1931, en tout.</i>	10	13	110	542	750	270	442	35	42	331	742	3,287	1,355	3,539	1,483
Spårvagnar. <i>Tramways</i>	10	9	43	104	170	8	11	7	3	2	66	433	125	478	130
Omnibusar. <i>Autobus</i>	—	4	25	54	46	9	22	3	4	4	28	199	57	209	67
Droskautomobiler. <i>Auto-taxis</i>	—	—	42	209	130	57	71	6	5	34	104	658	222	863	306
Privata personautomobiler 7) ...	—	—	—	175	262	111	164	7	14	107	188	1,028	369	970	366
Lastautomobiler. <i>Auto-camions</i>	—	—	—	—	142	72	137	8	9	136	193	697	342	694	313
Motorcyklar. <i>Motocyclettes</i> ...	—	—	—	—	—	13	30	3	2	22	82	152	137	197	186
Cyklar. <i>Bicyclettes</i>	—	—	—	—	—	—	7	1	4	17	73	102	90	118	110
Hästfordon 9)	—	—	—	—	—	—	—	—	—	7	5	12	6	6	2
Andra fordon. <i>Autres véhicules</i>	—	—	—	—	—	—	—	—	1	2	3	6	7	4	3
Antal fordon, resp. fotgängare, utsatta för kollision 4)	443	212	768	1,570	1,447	422	544	47	48	—	742	—	—	—	—
Antal dödade personer 5)	—	—	—	2	1	5	1	—	1	1	24	—	35	—	45
Antal skadade personer 3) 6) ...	10	10	9	69	62	144	211	9	14	68	714	—	1,320	—	1,438
S:a kollisioner Total 1930	10	10	170	612	702	318	519	44	28	326	800	—	—	3,589	1,483

Anm. Tabellen grundar sig på hithörande av polismyndigheterna förd registrering. Mellan de i denna tabell meddelade uppgifterna rörande antalet vid trafikolyckor dödade personer och motsvarande uppgifter i stadens hälsovårdsstatistik föreliggja vissa öoverensstämmelser, framkallade av vissa olikheter i redovisningen. *Ce tableau est basé sur les statistiques de la Police.*

1) Kollisioner mellan fordon av olika slag hava i tabellen upptagits endast under det ena fordonsslaget, varvid den ordningsföljd, i vilken fordonen upptagits i förspalten, varit bestämmande; någon dubbelräkning av resp. kollision förekommer sålunda icke. *Toute collision entre les véhicules des différentes catégories ne figure dans le tableau que sous l'une des catégories à considérer. On a suivi l'ordre indiqué à la 1:ère colonne; il est donc impossible qu'une collision soit comptée deux fois.* — 2) Inkl. ett fåtal fall, där ingen skada skett, varken å person eller egendom. *Y compris un petit nombre de cas où il n'a été aucun mal ni aux personnes ni aux biens.* — 3) Dödade ej inbegripna. *Les tués exclus.* — 4) *Nombre des véhicules resp. piétons objets de collision.* — 5) *Nombre des personnes tuées par collision.* — 6) *Nombre des personnes blessées.* — 7) *Automobiles privées pour voyageurs.* — 8) *Nombre des personnes tuées, blessées.* — 9) *Véhicules hippomobiles.* — 10) Jfr uppsatsen i Statistisk månadskrift 1932, h. 2, sid. 9*.

Diagram 5. Karta över Stockholm med trafikolyckor år 1931.
Carte indiquant les accidents de circulation à Stockholm, en 1931.



Diagram 6. Trafikens och trafikolyckornas stegring i Stockholm åren 1924—1931.

Augmentation de la circulation et des accidents de circulation à Stockholm, en 1924—1931.

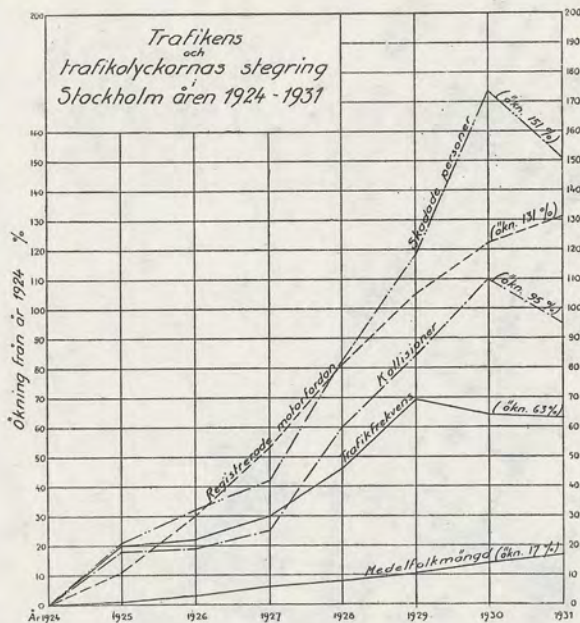


Diagram 7. Antal fordon av olika slag invecklade i trafikolyckorna i Stockholm åren 1930 och 1931.¹⁾



Diagram 8. Antal trafikolyckor i Stockholm under de skilda veckodagarna år 1931.²⁾


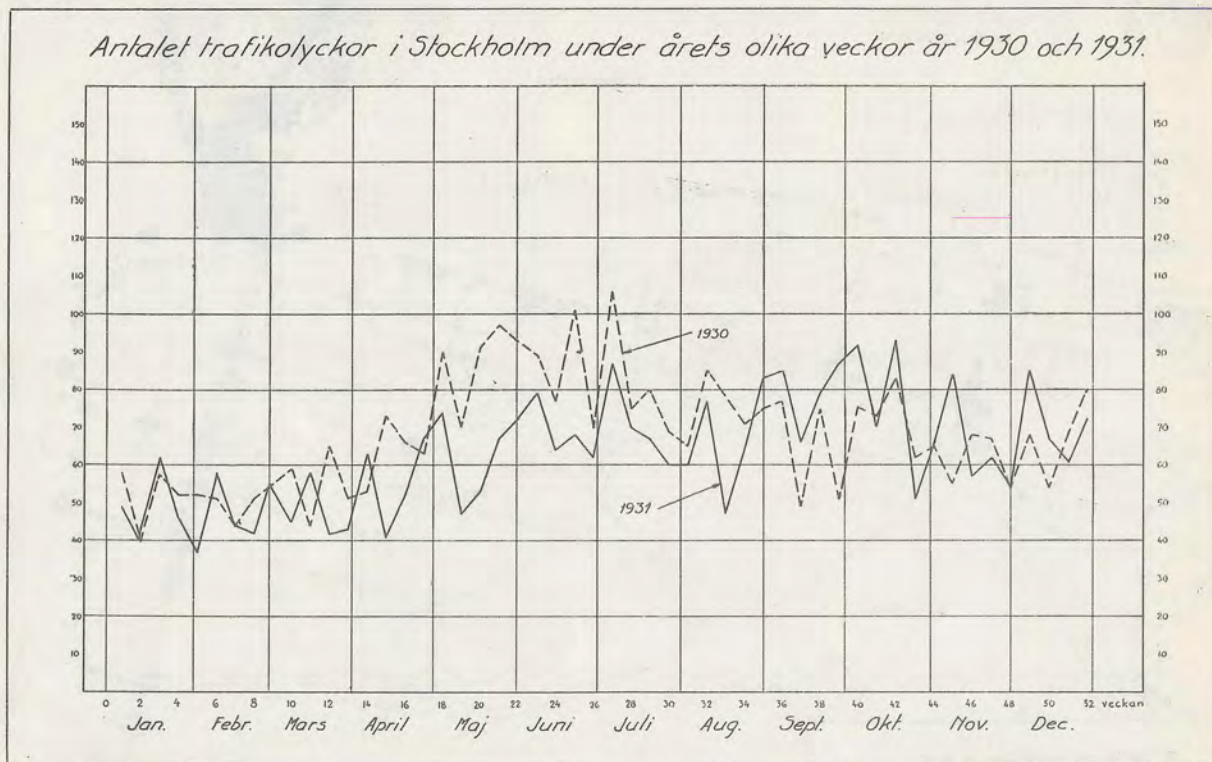


Diagram 9. Antal trafikolyckor i Stockholm under årets olika veckor åren 1930 och 1931.³⁾



Anm. Jfr uppsatsen i Statistisk månadsskrift 1932, h. 2, sid. 9*. — Beträffande noterna se sid. 181. Pour les notes voir page 131.

Tab. 136. Trafikolyckor i Stockholm år 1931 med fördelning på månader jämte översikt för åren 1924—1930.¹⁾

Accidents de circulation à Stockholm par mois en 1931, ainsi qu'un aperçu pour les années 1924—1930.

Månad. Mois.	Antal kollisioner. Nombre des collisions.	Därav kollisioner mellan Dont collisions entre			Av kollisioner föranledda egendoms-skador, Nombre des dommages causés par les collisions			Vid kollisioner Par les collisions							
		fordon. véhicules.	fordon o. fotgängare. véhicule et piéton.	fordon o. annat föremål. véhicule et autre objet.	i allt. en tout.	större. importants.	mindre. moins importants.	dödade personer, tués				skadade personer, blessés			
								i allt. en tout.	under 15 år. au-dessous de 15 ans.	15-60 år. ans.	över 60 år. au-dessus de 60 ans.	i allt. en tout.	under 15 år. au-dessous de 15 ans.	15-60 år. ans.	över 60 år. au-dessus de 60 ans.
Januari	216	131	48	37	164	41	123	3	—	2	1	70	11	51	8
Februari	191	120	39	32	153	37	116	—	—	—	—	46	10	28	8
Mars	203	133	44	26	153	45	108	—	—	—	—	72	13	54	5
April	254	170	57	27	196	51	145	3	—	3	—	99	20	75	4
Maj	263	184	58	21	194	46	148	1	—	—	1	121	16	98	7
Juni	304	214	62	28	234	47	187	5	1	3	1	134	12	120	2
Juli	289	199	64	26	214	49	165	9	2	4	3	122	10	100	12
Augusti	290	210	60	20	223	67	156	4	1	2	1	122	8	97	17
September	355	254	81	20	267	68	199	4	—	2	2	147	22	118	7
Oktober	333	235	76	22	248	65	183	2	—	1	1	157	17	133	7
November	278	169	82	27	188	58	130	4	2	1	1	128	12	115	1
December	311	195	71	45	237	62	175	—	—	—	—	102	8	89	5
Summa Total 1931	3,27	2,214	742	331	2,471	636	1,835	35	6	18	11	1,320	159	1,078	83
1930	3,539	2,413	800	326	2,643	690	1,953	45	4	28	13	1,438	151	1,187	100
1929	3,099	2,057	712	330	2,397	629	1,768	41	8	22	11	1,144	126	918	100
1928	2,698	1,796	607	295	2,103	542	1,561	33	5	24	4	956	137	741	78
1927	2,107	1,401	463	243	1,728	430	1,298	27	6	15	6	746	102	588	56
1926	1,999	1,345	435	219	1,511	336	1,175	26	4	18	4	695	91	566	38
1925	1,978	1,345	440	193	1,491	380	1,111	33	9	16	8	637	96	490	51
1924	1,682	1,081	374	227	1,243	344	899	29	7	17	5	525	97	399	29

Anm. Tabellen grundar sig på hithörande av polismyndigheterna förd registrering. Uppdelningen av egendoms-skadorna i »större» och »mindre» är mycket ungefärlig. Man torde kunna anse, att skadorna bli klassificerade som »mindre», när de synas understiga en skadekostnad av ca 100 kr. Vid sammanräkning av polisens siffror hava vissa dubbelräkningar eliminerats i syfte att vinna överensstämmelse mellan huvudsiffrorna och detaljsiffrorna. — Mellan de i denna tabell meddelade uppgifterna rörande antalet vid trafikolyckor dödade personer och motsvarande uppgifter i stadens hälsovårdsstatistik föreligga en del oöverensstämmelser, framkallade av vissa olikheter i redovisningen. — *Les dommages sont classifiés comme «moins importants» quand l'indemnité correspondante ne dépasse pas 100 couronnes.*

¹⁾ Jfr uppsatserna i Statistisk månadskrift 1931, h. 3, sid. 10*; h. 6, sid. 8*; h. 9, sid. 13*; h. 12, sid. 31* samt 1932, h. 2, sid. 8* (ingående bearbetning med diagram).

Tab. 137. Befordrade personer i Katarinahissen, Mariahissen och Stadsgårdshissen månadsvis åren 1927—1931.

Mouvement dans les ascenseurs de «Catherine», de «Marie» et de «Stadsgården», par mois, en 1927—1931.

Månad. Mois.	1931.				Summa. Total. 1930.	Summa. Total. 1929.	Summa. Total. 1928.	Summa. Total. 1927.
	Katarina-hissen.	Maria-hissen.	Stadsgårds-hissen.	Summa. Total.				
Januari	50,206	12,131	11,070	73,407	88,879	82,575	92,652	99,265
Februari	49,464	17,302	10,837	77,603	79,031	69,590	90,497	94,984
Mars	60,295	22,497	11,953	94,745	97,649	91,820	101,979	113,406
April	64,794	17,141	10,892	92,827	96,630	92,803	107,513	121,126
Maj	62,564	17,425	9,961	89,950	110,108	99,817	115,902	123,275
Juni	61,234	16,842	10,705	88,781	122,327	95,963	108,684	122,417
Juli	57,051	15,531	11,446	84,028	113,968	88,935	103,321	119,865
Augusti	62,755	17,172	11,319	91,246	110,247	100,904	108,106	125,017
September	55,532	17,836	11,748	85,116	102,807	103,494	111,831	125,176
Oktober	61,292	17,833	13,404	92,529	94,974	97,187	103,831	118,640
November	53,786	14,629	13,075	81,490	86,868	92,210	95,996	105,767
December	46,017	12,753	13,023	71,793	77,592	83,001	87,858	97,195
Summa Total 1931	684,990	199,092	139,433	1,023,515				
1930	840,179	187,256	153,645		1,181,080			
1929	767,595	179,591	151,113			1,098,299		
1928	869,697	199,752	158,721				1,228,170	
1927	984,324	225,767	156,042					1,366,133

Noter till Diagram 6—9. ¹⁾ Nombre des voitures d'espèces diverses impliquées dans les accidents de circulation à Stockholm, en 1930 et 1931. — ²⁾ Nombre des accidents de circulation à Stockholm, survenus dans les différents jours de semaines, en 1931. — ³⁾ Nombre des accidents de circulation à Stockholm, survenus dans les diverses semaines, en 1930 et 1931.

Tab. 138. Hyrkuskar, droskrättigheter, automobiler m. m. vid slutet av åren 1927—1931.*Entreprises de louage, licences d'auto-taxis, automobiles, etc. à la fin des années 1927—1931.*

	1927.	1928.	1929	1930.	1931.
Hyrkuskar. <i>Entreprises de louage</i>	9	9	10	6	7
bedrivande trafik med enbart hästfordon <i>à traction hippomobile</i>	2	2	2	1	1
" " " " " " " " " <i>à traction automobile</i>	6	6	7	4	5
" " " " " " " " " <i>à traction mixte</i>	1	1	1	1	1
Hästar i samtliga hyrverk. <i>Nombre de chevaux dans les entreprises de louage</i>	119	86	88	93	100
Automobiler i samtliga hyrverk. " <i>des automobiles</i> " " " " " " " " "	57	56	73	52	68
Åkare för varuforsling. ⁵⁾ <i>Voituriers de transport</i>	970	1,014	1,065	1,055	1,174
Hästar i samtliga åkerier. <i>Nombre de chevaux de transport et de fiacre</i>	479	344	281	268	296
Droskrättigheter: <i>Licences d'auto-taxis:</i>					
ordinarie <i>ordinaires</i>	914	929	932	934	934
reservdrosknummer <i>supplémentaires</i>		311	312	315	314
Droskautomobiler. ⁶⁾ <i>Auto-taxis</i>	1,305	1,308	1,315	1,447	1,418
Motorcyklar. ¹⁾ <i>Motocyclettes</i>	3,956	4,969	5,745	6,059	5,853
Automobiler. ¹⁾ <i>Automobiles</i>	12,444	14,467	16,268	17,788	19,007
Personautomobiler. <i>Automobiles pour voyageurs</i>	7,499	8,998	10,209	11,282	11,867
Lastautomobiler. ⁴⁾ <i>Auto-camions</i>	4,848	5,345	5,912	6,277	6,817
Omnibusar. <i>Autobus</i>	97	124	147	229	323
Utlämnade nummernummer å velocipeder ²⁾ : <i>Plaques numérotées délivrées pour bicyclettes:</i>					
privata <i>privées</i>	165,869	173,564	181,405	191,248	199,999
ämbetsverks ³⁾ <i>appartenant aux administrations</i>	970				

¹⁾ Det verkliga antalet automobiler och motorcyklar, som vid resp. årsskiften voro registrerade i Stockholm (drosk- och hyrverksautomobiler häri inbegripna). — ²⁾ Frånsett slojade ej förnyade. — ³⁾ Utom dem, som antecknats som privata. — ⁴⁾ Bland lastautomobilerna ingå även s. k. specialautomobiler (brandkärs-, ambulans- m. fl. automobiler). — ⁵⁾ Ett mindre antal av dessa åkare inneha även droskrättighet. — ⁶⁾ De här meddelade siffrorna avse antalet automobiler, som av droskrättigheternas innehavare disponeras för drosktrafik.

Tab. 139. Lokala järnvägspersontrafiken vid Stockholms äldre bangårdar år 1931 (1927—1930).*Mouvement des voyageurs par les lignes de chemin de fer d'intérêt local, en 1931 (1927—1930).*

M å n a d . M o i s .	Stockholm— Älvsjö— Huddinge— Tumba— Rönninge— Södertälje södra— Södertälje. ²⁾	Stockholm— Hagalund— Ulriksdal— Tureberg— Rotebro— Väsby.	Stockholm— Sundbyberg —Spånga— Stäket— Hässelby villastad— Kungsängen. ¹⁾	Stockholm— Stocksund— Djursholm— Danderyd— Näsby— Österskär— Vallentuna.	Stockholm— Storängen— Saltsjö- baden.	Stockholm— Södertörns villastad— Nynäshamn.	Hela ant. anl. o. avg. personer. <i>Voyageurs.</i>
År En 1931.							
Januari	332,317	182,527	198,995	267,041	163,519	29,223	1,173,622
Februari	331,712	185,630	183,827	218,897	95,602	29,129	1,044,797
Mars	341,493	193,699	193,574	241,303	105,045	34,839	1,109,953
April	343,660	189,244	182,350	265,402	105,595	36,475	1,122,726
Maj	389,270	227,284	191,169	269,663	130,447	48,205	1,256,038
Juni	374,770	210,537	184,249	263,494	135,020	56,035	1,224,105
Juli	390,074	210,433	175,657	282,349	163,232	52,782	1,274,517
Augusti	391,287	220,373	189,864	269,100	187,481	54,702	1,322,807
September	340,649	209,405	190,664	252,309	213,196	35,128	1,241,351
Oktober	339,639	214,216	191,032	274,886	168,397	35,707	1,223,877
November	336,547	205,793	172,272	231,862	95,860	30,685	1,073,019
December	347,171	205,806	170,617	235,427	90,442	32,713	1,082,176
Summa Total 1931	4,258,589	2,464,947	2,224,270	3,071,723	1,653,836	475,623	14,148,988
1930	4,632,103	2,476,283	2,463,772	3,021,962	1,869,811	484,291	14,948,222
1929	4,483,462	2,293,760	2,619,778	3,017,974	2,011,315	432,925	14,859,214
1928	4,082,396	2,213,485	2,542,037	2,925,043	2,082,525	370,418	14,215,904
1927	3,811,945	2,187,657	2,630,731	2,919,297	2,206,709	368,546	14,124,885

¹⁾ Linjen Spånga—Lövsta (Hässelby) inbegripen. — ²⁾ På grund av järnvägslinjens ändrade sträckning har persontrafiken vid Liljeholmens station upphört fr. o. m. december 1929.

Tab. 140. Rörelsen vid Stockholms bangårdar år 1931 jämte översikt för åren 1928 och 1930.

Mouvement dans les gares de Stockholm en 1931, ainsi qu'un aperçu pour les années 1928 et 1930.

	Statens järnvägar. <i>Chemins de fer de l'Etat.</i>								Enskilda järnvägar. <i>Chemins de fer privés.</i>				I allt. <i>Total.</i> 1931.	I allt. <i>Total.</i> 1930.	I allt. <i>Total.</i> 1928.
	Stock- holm södra och Stock- holm Stads- gården.	Stockholm central.	Karl- berg och Tomte- boda.	Stock- holm norra och Värtan.	Stock- holm östra. ⁴⁾	Lilje- holmen. ⁵⁾	Älvsjö.	Summa. <i>Total.</i>	Stock- holm östra (Stock- holm-Ros- lagens järn- vägar).	Stock- holm— Västerås— Bergsla- gens järn- vägar. ²⁾	Stock- holm— Saltsjön.	Summa. <i>Total.</i>			
Avsänd persontrafik (antal resor). <i>Nombre des voyageurs, départs ...</i>	313,460	2,325,887	105,914	362	—	—	854,268	3,599,891	1,613,028	1,304,992	826,872	3,744,892	7,344,783	7,983,812	7,775,666
Godstrafik, ton. <i>Mouvement des mar- chandises, en tonnes</i>	108,938	235,095	19,201	363,234	.	.	2,077,335
Avgiftspliktigt gods. <i>Marchandises à transport payant</i>	390,834	56,760	475	880,691	60,916	105,970	17,571	1,513,217	102,472	227,890	19,201	349,563	1,862,780	1,962,988	1,908,091
Avgående. <i>Marchandises expédiées</i> ⁶⁾	205,402	15,656	322	385,565	60,015	47,262	5,437	719,659	28,070	110,754	12,403	151,227	870,886	834,739	867,510
Il- och fraktgods. <i>Marchandises</i> ⁶⁾	205,396	15,656	322	385,038	60,015	47,260	5,435	719,122	27,902	110,401	12,078	150,381	869,503	825,241	858,192
Åkdon, lik m. m. <i>Voitures, corps morts, etc.</i>	—	—	—	—	—	—	—	—	—	⁸⁾ —	—	—	—	7,913	7,454
Levande djur. <i>Animaux vivants</i>	6	—	—	527	—	2	2	537	168	353	325	846	1,383	1,585	1,864
Ankommande. <i>Marchandises reçues</i>	185,432	41,104	153	495,126	901	58,708	12,134	793,558	74,402	117,136	6,798	198,336	991,894	1,128,249	1,640,581
Il- och fraktgods. <i>Marchandises par petite vitesse ou par grande vitesse</i>	184,631	41,087	153	494,844	896	51,265	11,951	784,827	74,342	116,356	6,474	197,172	981,999	1,092,433	1,005,507
Åkdon, lik m. m. <i>Voitures, corps morts, etc.</i>	—	—	—	—	—	—	—	—	—	⁸⁾ —	—	—	—	23,019	21,664
Levande djur. <i>Animaux vivants</i>	801	17	—	282	5	7,443	183	8,731	60	780	324	1,164	9,895	12,797	13,410
Avgiftsfritt gods. ¹⁾ <i>Marchandises à transport gratuit</i>	6,466	7,205	—	13,671	.	.	169,244
Avgående. <i>Départs</i>	1,066	7,171	—	8,237	.	.	113,922
Ankommande. <i>Arrivées</i>	5,400	34	—	5,434	.	.	55,322
Trafikinkomster, kr. <i>Recettes, en cour.</i>	2,442,352	13,565,773	52,293	5,481,264	36,206	752,474	306,823	22,637,185	1,759,063	2,495,349	923,084	5,177,496	27,814,681	30,562,844	28,823,159
Avsänd persontrafik. <i>Voyageurs partis</i>	214,442	12,541,822	50,440	1,401	—	—	173,601	12,981,706	1,403,492	1,354,896	839,774	3,598,162	16,579,868	17,733,535	15,649,395
» godstrafik. ⁷⁾ <i>Marchandises ex- pédiées</i>	2,194,921	976,518	1,755	5,399,757	36,206	733,712	132,076	9,474,945	317,416	1,135,152	63,976	1,516,544	10,991,489	12,555,610	12,872,968
Extra. <i>Extraordinaires</i>	32,989	47,433	98	80,106	—	18,762	1,146	180,534	38,155	5,301	19,334	62,790	243,324	273,699	300,796
Medeltal pr dag. <i>Moyennes par jour</i>															
Avsänd persontrafik (antal resor). <i>Nombre des voyageurs, départs</i>	859	6,372	290	1	—	—	2,341	9,863	4,419	3,575	2,266	10,260	20,123	21,873	21,245
Avgiftspliktigt gods, ton. <i>Marchan- dises à transport payant</i> ⁸⁾	1,071	156	1	2,413	167	290	48	4,146	281	624	53	958	5,104	5,378	5,213
Inkomster, kr. <i>Recettes, en cour</i>	6,691	37,167	143	15,017	99	2,062	841	62,020	4,819	6,837	2,529	14,185	76,205	83,734	78,752

A n m. Några uppgifter rörande rörelsen vid Stockholms bangårdar år 1929 hava ej kunnat införas i tabellen, enär någon dylik statistik ej utarbetats för Statens järnvägars vidkommande.

¹⁾ Tjänstegods. — ²⁾ Trafiken vid centralstationen och norra stationen. — ³⁾ *En tonnes*. — ⁴⁾ Stationen tillhör enskild järnväg. Den här redovisade trafiken avser endast statens järnvägars spår över Albano till Tomteboda. — ⁵⁾ Jfr Tab. 139, not 2. — ⁶⁾ *par petite vitesse ou par grande vitesse*. — ⁷⁾ På grund av ändrat redovisningssätt äro inkomsterna av paketgods för Statens järnvägar icke medräknade i vidstående summor för år 1931. — ⁸⁾ Ingår i fraktgods.

Tab. 141. Persontrafiken (avsända och anlända resande), i tusental, vid Stockholms centralstation åren 1914—1931.

Nombre des voyageurs (départs et arrivées), en milliers, de la gare Centrale de Stockholm, en 1914—1931.

	1914.	1915.	1916.	1917.	1918.	1919.	1920.	1921.	1922.	1923.	1924.	1925.	1926.	1927.	1928.	1929.	1930.	1931.
Fjärrtrafik. ¹⁾ <i>Trafic à grande distance</i>	2,205	2,038	2,336	2,445	2,476	2,660	2,492	2,154	2,025	2,010	2,098	2,206	2,286	2,419	2,495	2,550	2,921	2,737
Västeråsbanan	225	348	386	405	466	500	462	434	345	350	348	366	371	367	364	372	410	367
Norra stambanan	730	690	720	740	710	740	670	550	520	490	500	500	1,810	1,949	2,032	2,066	2,390	2,253
Västra stambanan	1,110	850	1,090	1,160	1,170	1,280	1,240	1,060	1,060	1,060	1,150	1,230						
Nynäsbanan	140	150	140	140	130	140	120	110	100	110	100	110	105	103	99	112	121	117
Lokaltrafik. ⁵⁾ <i>Trafic local</i>	6,636	6,735	6,958	6,932	7,289	7,903	8,156	8,119	7,662	7,377	8,074	8,333	8,473	8,410	8,396	8,915	9,105	8,559
Västeråsbanan ⁴⁾	3,529	3,445	3,590	3,272	3,726	3,912	4,151	4,026	3,295	2,900	2,969	2,860	2,760	2,663	2,521	2,629	2,485	2,242
Norra stambanan	833	877	911	1,019	990	1,090	1,144	1,292	1,365	1,379	1,655	1,873	2,035	2,111	2,125	2,175	2,337	2,337
Västra stambanan	2,038	2,177	2,222	2,396	2,318	2,605	2,588	2,553	2,775	2,853	3,210	3,351	3,445	3,406	3,531	3,857	3,958	3,657
Nynäsbanan	236	236	235	245	255	296	273	248	227	245	240	249	233	230	219	254	325	323
Fjärmare lokaltrafik. ²⁾ <i>Trafic local à grand rayon</i>	1,785	1,869	2,044	2,249	2,395	2,755	2,772	2,771	2,904	3,094	3,714	4,114	4,410	4,502	4,662	5,025	5,509	5,485
Västeråsbanan ⁴⁾	408	409	465	493	633	686	725	673	553	562	579	575	581	576	572	640	656	626
Norra stambanan	550	580	610	690	710	830	840	880	970	1,040	1,340	1,560	1,715	1,792	1,812	1,855	2,038	2,018
Västra stambanan	753	807	896	989	971	1,144	1,119	1,137	1,305	1,409	1,712	1,892	2,033	2,054	2,202	2,441	2,660	2,684
Nynäsbanan	74	73	73	77	81	95	88	81	76	83	83	87	81	80	76	89	155	157
Närmare lokaltrafik. ³⁾ <i>Trafic local à faible rayon</i>	4,851	4,866	4,914	4,683	4,894	5,148	5,384	5,348	4,758	4,283	4,360	4,219	4,063	3,908	3,734	3,890	3,596	3,074
Västeråsbanan	3,121	3,036	3,125	2,779	3,093	3,226	3,426	3,353	2,742	2,338	2,390	2,285	2,179	2,087	1,949	1,989	1,829	1,616
Norra stambanan	283	297	301	329	280	260	304	412	395	339	315	313	320	319	313	320	299	319
Västra stambanan	1,285	1,370	1,326	1,407	1,347	1,461	1,469	1,416	1,470	1,444	1,498	1,459	1,412	1,352	1,329	1,416	1,298	973
Nynäsbanan	162	163	162	168	174	201	185	167	151	162	157	162	152	150	143	165	170	166
Totaltrafiken. <i>Trafic total</i>	8,841	8,773	9,294	9,377	9,765	10,563	10,648	10,273	9,687	9,387	10,172	10,539	10,759	10,829	10,891	11,465	12,026	11,296
Västeråsbanan	3,754	3,793	3,976	3,677	4,192	4,412	4,613	4,460	3,640	3,250	3,317	3,226	3,131	3,030	2,885	3,001	2,895	2,609
Norra stambanan	1,563	1,567	1,631	1,759	1,700	1,830	1,814	1,842	1,885	1,869	2,155	2,373	7,290	7,466	7,688	8,098	8,685	8,247
Västra stambanan	3,148	3,027	3,312	3,556	3,488	3,885	3,828	3,613	3,835	3,913	4,360	4,581						
Nynäsbanan	376	386	375	385	385	436	393	358	327	355	340	359	338	333	318	366	446	440

Anm. Tabellen har utarbetats inom stadsplanekontorets avdelning för trafikärenden och benäget ställts till statistiska kontorets förfogande. Uppgifterna rörande fjärrtrafiken vid Västra och Norra stambanan samt vid Nynäsbanan äro delvis beräknade. Detsamma gäller i viss mån även lokaltrafiken vid de båda sistnämnda banorna. — Avvikelserna mellan siffrorna i denna tabell och de i Tab. 139 anförda siffrorna för lokaltrafiken till Stockholm bero förnämligast därpå att de här återgivna siffrorna endast avse trafiken till centralstationen, under det att de i Tab. 139 publicerade siffrorna även innefatta trafiken till södra stationen samt Karlberg och Tomtebodavägen (jfr även not 4). — Jfr uppsatsen i Statistisk månadsskrift 1927, h. 8, sid. 3^o.

1) Som fjärrtrafik räknas all trafik bortom Södertälje, Märsta, Kungsängen och Hemfosa. — 2) Som fjärmare lokaltrafik räknas trafiken bortom Älvsjö, Ulriksdal, Spånga och Drevviken. — 3) Som närmare lokaltrafik räknas trafiken t. o. m. Älvsjö, Ulriksdal, Spånga och Drevviken. — 4) Här ingår trafiken till Hässelby. — 5) Jfr not 2 och 3.

Tab. 142. Varutrafiken i ton vid statens järnvägsstationer i Stockholm åren 1925—1930.

Mouvement des marchandises en tonnes dans les gares de l'Etat de Stockholm, en 1925—1930.

Varuslag. <i>Nature des marchandises.</i>	1929.		1930.			
	Samtliga stationer. <i>Toutes les gares.</i>		Samtliga stationer. <i>Toutes les gares.</i>		Därav Dont Liljeholmen, Älvsjö, Karlberg och Tomtebodå.	
	Avsant gods. <i>Marchan- dises expé- diées.</i>	Anlänt gods. <i>Marchan- dises reçues</i>	Avsant gods. <i>Marchan- dises expé- diées.</i>	Anlänt gods. ¹⁾ <i>Marchan- dises reçues.</i>	Avsant gods <i>Marchan- dises expé- diées.</i>	Anlänt gods ¹⁾ <i>Marchan- dises reçues.</i>
Sill och strömming, färsk eller saltad. <i>Harengs, frais ou salés</i>	1,045	1,765	759	.	—	.
Fisk, andra slag, och skaldjur. <i>Poissons, autres espèces et crustacés</i>	52	3,561	18	.	—	.
Kött och fläsk m. m. <i>Viandes, suifs, etc.</i>	1,423	25,553	1,498	.	206	.
Mjöl och grädde. <i>Lait et crème</i>	8	14,802	35	.	16	.
Smör, margarin, ost, ägg. <i>Beurre, margarine, fromages, œufs</i>	879	16,616	628	.	533	.
Spannmål, örter m. m. <i>Céréales, pois, etc.</i>	5,641	8,120	3,100	.	25	.
Mjöl, gryn, jäst, bröd. <i>Farines, grains, levure, pain</i>	30,077	2,833	25,164	.	90	.
Vitbetor. <i>Betteraves</i>	—	—	—	.	—	.
Potatis. <i>Pommes de terre</i>	179	17,023	131	.	—	.
Övriga rotfrukter samt grönsaker. <i>Autres racines et plantes potagères</i>	238	3,556	86	.	—	.
Frukt och bär. <i>Fruits</i>	3,395	12,110	3,176	.	—	.
Kaffe m. m., kryddor, specierier, tobak. <i>Café, etc, épices, tabac</i>	3,556	1,431	3,985	.	—	.
Socker och sirap. <i>Sucre et mélasse</i>	3,834	445	1,271	.	—	.
Drycker. <i>Boissons</i>	16,140	2,428	14,704	.	7,916	.
Teknisk sprit. <i>Alcool pour usage industriel</i>	9	1,935	20	.	5	.
Hö och halm. <i>Foin et pailles</i>	275	6,712	61	.	11	.
Kraftfoder, melass, dränk, vitbetsmassa. <i>Tourteaux, mélasse, etc.</i>	14,250	2,575	12,862	.	9	.
Frö, växter m. m. (ej livsmedel). <i>Graines, plantes, etc. (sauf denrées alimen- taires)</i>	109	198	72	.	—	.
Spånadsämnen och avfall därav. <i>Matières textiles</i>	1,385	593	1,090	.	21	.
Garn, tågvirke, vävnader, manufaktur. <i>Fils, cordes, tissus</i>	248	1,085	176	.	—	.
Hudar, hår, ben m. m. och fabrikat därav. <i>Peaux, poils, os, etc., objets fabriqués avec ces matières</i>	524	6,539	544	.	38	.
Mineraloljor (bränn- och smörjoljor). <i>Huiles minérales (de chauffage et de graissage)</i>	51,938	3,286	49,242	.	11	.
Tjära, tjäroljor m. fl. torrest.-produkter (ättiksyrad kalk) m. m. <i>Goudron et dérivés</i>	1,156	1,689	1,699	.	27	.
Övriga oljor, talg, fett, harts samt fabrikat därav såsom tvål etc. <i>Autres huiles, suifs, graisses, résines et dérivés, tels que savons, etc.</i>	3,845	4,791	2,795	.	38	.
Gummi och gummivaror. <i>Gomme</i>	81	300	68	.	18	.
Trä: ved till bränsle. <i>Bois de chauffage</i>	168	46,958	37	.	—	.
Rundvirke av lövträ samt utländskt trä, alla slag. <i>Rondins de bois blanc et bois étrangers, toutes espèces</i>	1,400	862	842	.	10	.
Gruvstöttor och pappersved. <i>Etaçons et bois à pâte pour papier</i>	298	3,013	—	.	—	.
Annat rundvirke. <i>Autre bois rond</i>	658	9,542	484	.	124	.
Sågade och bilade trävaror (inkl. stav, läkt, takspån etc.). <i>Bois sciés et coupés (dowes, lattes, bardeaux, etc. y compris)</i>	6,548	95,056	4,456	.	449	.
Sågs-spån, träull, träspån, tändstickssplint m. m. <i>Sciure, fibre de bois, copeaux, bois pour allumettes, etc.</i>	61	2,004	36	.	10	.
Arbeten av trä: Byggnadsnickrierier, kryssfänér m. m. <i>Ouvrages en bois: Menuiseries pour le bâtiment, feuilles de placage, etc.</i>	588	7,355	521	.	32	.
Möbler. <i>Meubles</i>	111	901	197	.	65	.
Övriga. <i>Autres</i>	898	3,754	992	.	220	.
Diverse ämnen ur växtriket och produkter därav. <i>Matières végétales diverses et produits de ces matières</i>	361	530	403	.	5	.
Pappersmassa. <i>Pâte à papier</i>	596	42,631	90	.	—	.
Papp och papper samt arbeten därav. <i>Carton et papier</i>	11,102	67,553	8,565	.	142	.
Stenkol, brunkol, koks. <i>Houille, lignite, coke</i>	170,938	35,371	143,013	.	377	.
Träkol. <i>Charbon de bois</i>	50	1,477	10	.	5	.
Torv, torvprodukter. <i>Tourbe, terreau et litière de tourbe</i>	46	3,828	55	.	50	.
Malmer (utom lapplandsmalm). <i>Minerais (sauf minerais de la Laponie)</i> ..	3,088	158,873	3,477	.	—	.
Kalk och mägerl för jordbrukets behov. <i>Chaux et marne pour les besoins agricoles</i>	1,693	5,831	1,343	.	1,331	.
Sten, oarbetad, och mineralier. <i>Pierres brutes et minéraux</i>	3,133	5,194	1,630	.	576	.
Gatsten, kant-, sträck- och rännsten. <i>Pavés, bordures, rigoles, etc.</i>	—	256	—	.	—	.
Sten, arbetad, andra slag. <i>Pierres ouvrées, autres espèces</i>	539	5,084	321	.	3	.
Jord, lera, grus, sand, murkalk. <i>Terre, argile, gravier, sable, chaux à mortier</i>	8,613	55,163	5,714	.	4,100	.
Cement, gips, asfalt och arbeten därav. <i>Ciment, plâtre, asphalte, objets fabriqués avec ces matières</i>	10,133	11,770	10,390	.	908	.
Tegel och tegelrör. <i>Briques et tuyaux en terre cuite</i>	1,103	45,197	1,228	.	35	.
Övriga lervaror, kakel, fajans, porslin. <i>Autres poteries, carreaux pour poêles, faïence, porcelaine</i>	1,448	3,689	1,666	.	303	.

¹⁾ Uppgifter rörande anlänt gods under år 1930 hava ej kunnat införas i tabellen, enär statistik häröver ej utarbetats för Statens järnvägars vidkommande.

Tab. 142. (Forts.) Varutrafiken i ton vid statens järnvägsstationer i Stockholm åren 1925—1930.
(Suite.) *Mouvement des marchandises en tonnes dans les gares de l'Etat de Stockholm, en 1925—1930.*

Varuslag. <i>Nature des marchandises.</i>	1929.		1930.			
	Samtliga stationer. <i>Toutes les gares.</i>		Samtliga stationer. <i>Toutes les gares.</i>		Därav Dont Liljeholmen, Älvsjö, Karlberg och Tomtebodå.	
	Avsänt gods. <i>Marchan- dises expé- diées.</i>	Anlänt gods. <i>Marchan- dises reçues.</i>	Avsänt gods. <i>Marchan- dises expé- diées.</i>	Anlänt gods. ¹⁾ <i>Marchan- dises reçues.</i>	Avsänt gods. <i>Marchan- dises expé- diées.</i>	Anlänt gods. ¹⁾ <i>Marchan- dises reçues.</i>
Glas och glasvaror. <i>Verre et articles en verre</i>	2,717	17,275	2,108	.	252	.
Färger och färgningsämnen. <i>Couleurs, matières tinctoriales</i>	289	399	218	.	26	.
Syror. <i>Acides</i>	3,611	1,658	3,691	.	3,540	.
Övriga kemikalier (ej gödningsämnen) inkl. förtätade gaser och explosiva varor. <i>Autres produits chimiques (sauf engrais) gaz comprimés et substances explosibles y compris</i>	9,471	5,573	8,062	.	2,024	.
Tändstickor. <i>Allumettes</i>	61	141	10	.	—	.
Gödslingsämnen utom jordbrukskalk. <i>Engrais, autres sortes que chaux pour les besoins agricoles</i>	24,692	2,294	17,165	.	544	.
Järn och stål: <i>Fer et acier</i> : Tackjärn, inkl. kisel- och kromjärn etc. samt skrot. <i>Fonte brute, ferro-silicium, ferro-chrome, etc., et ferraille y compris</i>	30,083	14,259	26,821	.	2,004	.
Göten, smältstycken, smitt och valsat järn, valstråd, ämnesjärn. <i>Lingots, massiaux, fer forgé et laminé, fil laminé, fer ébauché</i>	31,390	65,718	27,609	.	10,266	.
Järnvägsmaterial (räls m. m.) och fackverk. <i>Matériel de chemins de fer (rails, etc.), constructions et charpentes en fer</i>	4,789	794	4,180	.	187	.
Tråd, rör, spik, skruv m. m. <i>Fil, tuyaux, clous, vis, etc.</i>	5,570	13,226	5,664	.	648	.
Gjutgods. <i>Articles de fonte</i>	1,199	8,940	914	.	20	.
Handredskap, verktyg, byggnadssmide, manufaktur, plåt- och bleckvaror. <i>Instruments de labourage, outils, ferrures de construction, manufacture, articles en tôle</i>	3,632	10,774	2,842	.	1,219	.
Metaller, andra än järn och stål samt arbeten därav. <i>Métaux autres que fer et acier, objets fabriqués avec ces matières</i>	4,913	6,000	3,784	.	1,308	.
Maskiner, apparater och redskap. <i>Machines, appareils et instruments</i>	10,683	15,531	10,093	.	453	.
Fordon och båtar. <i>Véhicules et bateaux</i>	2,019	2,622	2,535	.	45	.
Diverse varor. <i>Marchandises diverses</i>	3,322	3,485	3,823	.	119	.
Samlastningsgods. <i>Marchandises de groupage</i>	21,643	20,633	16,070	.	—	.
För försvarsverkets räkning. <i>Pour le compte de la Défense</i>	2,329	1,845	1,683	.	—	.
För statens järnvägsbyggnaders räkning. <i>Pour le compte des constructions des chemins de fer de l'Etat</i>	195	8	1,407	.	22	.
Återgående emballage. <i>Emballage en retour</i>	822	685	1,157	.	458	.
Sopor. <i>Ordures</i>	137,090	—	143,920	.	—	.
	Somma	Total	1930			
			1929	664,380	943,718	
			1928	690,210	793,181	50,325
			1927	619,133	849,333	42,635
			1926	652,063	815,626	37,407
			1925	554,738	793,998	39,051
						85,301
						79,894

¹⁾ Uppgifter rörande anlänt gods under år 1930 hava ej kunnat införas i tabellen, enär statistik häröver ej utarbetats för Statens järnvägars vidkommande.

Tab. 143. Stadsbudsväsendet åren 1927—1931.

Service des commissionnaires, en 1927—1931.

År. <i>Années.</i>	Föreståndare. <i>Commissionnaires chefs.</i>		Stadsbud. <i>Commissionnaires.</i>				
	Vid årets början. <i>Au commen- cement de l'année.</i>	Vid årets slut. <i>A la fin de l'année.</i>	Vid årets början. <i>Au commen- cement de l'année.</i>	Tillkomna under året. <i>Admis pen- dant l'année.</i>	Avg. fri- villigt eller avskedade. <i>Départs volon- taires ou forcés.</i>	Döda. <i>Décès.</i>	Vid årets slut. <i>A la fin de l'année.</i>
1927	4	4	279	11	13	1	276
1928	4	4	276	8	15	3	266
1929	4	4	266	13	14	5	260
1930	4	4	260	11	10	1	260
1931	4	4	260	16	13	1	262

Tab. 144. Rörelsen vid Stockholms postkontor åren 1928—1931.

Mouvement aux bureaux de poste de Stockholm, en 1928—1931.

	1928.	1929.	1930.	1931.
Avgångna försändelser, i allt. <i>Envois expédiés de Stockholm, en tout</i>	227,066,767	235,864,600	281,503,474	285,192,844
Avgiftspliktiga. <i>Envois à transport payant</i>	224,600,232	232,932,176	273,968,644	277,860,832
Brevförsändelser. <i>Lettres</i>	141,660,312	149,504,413	167,752,108	169,148,077
Vanliga. <i>Ordinaires</i>	139,272,508	147,034,257	165,059,169	166,402,030
Rekommenderade. <i>Recommandées</i>	2,251,194	2,343,735	2,576,406	2,604,237
Assurerade. <i>Chargées</i>	136,610	126,421	116,533	141,810
Paket. <i>Paquets</i>	2,986,604	3,003,839	3,105,698	3,039,896
Vanliga. <i>Ordinaires</i>	2,914,654	2,931,594	3,033,921	2,970,106
Assurerade. <i>Chargées</i>	71,950	72,245	71,777	69,790
Postanvisningar. <i>Mandats-poste</i>	2,264,275	2,309,986	2,052,992	2,007,974
Inbetalningskort (postgiro). <i>Verséments</i>	938,653	1,222,630	1,712,366	2,009,305
Postannonserade tidningar och tidskrifter. <i>Journaux et revues pris en abonnement</i>	76,750,388	76,891,308	99,345,480	101,655,580
Postaakförsändelser. <i>Envois à transport gratuit</i>	2,466,535	2,932,424	7,534,830	7,332,012
Ankomna försändelser: <i>Envois arrivés à Stockholm:</i>				
Rekommenderade. <i>Envois recommandés</i>	2,251,315	2,279,627	2,351,919	2,366,549
Assurerade brev och paket. <i>Lettres et paquets chargées</i>	229,406	228,265	223,950	242,289
Vanliga paket. <i>Paquets ordinaires</i>	1,133,322	1,225,931	1,325,113	1,272,841
Postförskott. <i>Envois contre remboursement</i>	872,676	910,727	837,398	767,793
Postanvisningar. <i>Mandats-poste</i>	3,164,393	3,452,203	3,110,408	2,737,792
Utbetalningskort (postgiro). <i>Paiements</i>	359,135	418,715	520,010	557,772
Postannonserade tidningar o. tidskrifter. <i>Journaux et revues pris en abonnement</i>	9,382,329	9,682,489	10,201,976	10,974,547
Inbetalda postanvisningsmedel (inkl. värdet av inlösta postförskott), kr. <i>Envois contre remboursement et mandats-poste remboursés, en cour.</i>	182,173,157	184,424,017	168,387,139	168,028,500
Belopp insatta å postgirokonto medelst inbetalningskort. <i>Montant des versements</i>	185,698,732	258,327,719	411,984,160	468,459,163
Frankoteckens uppbörd, kr. <i>Valeurs des timbres-poste vendus, en cour.</i>	13,504,102	13,292,640	13,703,090	13,197,978

Anm. I tabellen ingår rörelsen vid en del utom Stockholm belägna poststationer.

Tab. 145. Taxerade telegram åren 1922—1931.

Télégrammes taxés, en 1922—1931.

Å r. <i>Années.</i>	A v g å n g n a. <i>Télégrammes de départ.</i>		A n k o m n a. <i>Télégrammes d'arrivée.</i>		Summa av- gångna och ankomna. ¹⁾ <i>Ensemble.</i>	Ökning eller minskning i telegram- antalet. <i>Accroissement ou diminution du nombre des télégrammes.</i>
	Till utrikes orter. <i>Pour l'étran- ger.</i>	Till inrikes orter. <i>Pour la pro- vince.</i>	Från utrikes orter. <i>De l'étran- ger.</i>	Från inrikes orter. <i>De la pro- vince.</i>		
1922	562,377	608,137	945,811	2,116,325	— 341,347	
1923	519,017	574,525	884,715	1,978,257	— 138,068	
1924	505,718	577,264	919,075	2,002,057	+ 23,800	
1925	503,974	596,988	942,742	2,043,704	+ 41,647	
1926	501,854	610,819	983,241	2,095,914	+ 52,210	
1927	525,855	625,080	1,007,047	2,157,982	+ 62,068	
1928	535,791	648,626	1,051,464	2,235,881	+ 77,899	
1929	530,257	648,695	1,062,261	2,241,213	+ 5,332	
1930	499,605	663,267	1,021,465	2,184,337	— 56,876	
1931	475,481	648,319	961,132	2,084,932	— 99,405	

¹⁾ Även statstelegram såsom jämväl taxerade. *Les télégrammes d'Etat y compris.*

Tab. 146. Telefonväsendet i Stockholm åren 1928—1931.

Activité du service téléphonique à Stockholm, en 1928—1931.

	1928.	1929.	1930.	1931.
Antal samtalsapparater d. ^{31/12} . <i>Nombre des appareils le ^{31/12}.</i>				
Stockholm, Centralstationen	120,795	126,916	133,983	138,562
» » med underlydande växelstationer ²⁾	¹⁾ 148,503	¹⁾ 156,830	¹⁾ 167,970	¹⁾ 175,279
Antal lokala samtal. <i>Nombre des conversations locales</i>	266,863,491	281,746,383	301,422,334	310,519,323
mot abonnemangsavgift. <i>comprises dans l'abonnement</i>	³⁾ 266,863,000	³⁾ 281,746,000	³⁾ 301,422,000	³⁾ 310,519,000
mot periodavgift. <i>taxées</i>	491	383	334	323
Antal rikssamtal. ³⁾ <i>Nombre des conversations interurbaines</i>	4,663,033	4,889,418	5,265,322	5,380,532
Antal taxerade samtalsperioder (rikssamtal). <i>Nombre des périodes taxées des conversations interurbaines</i>	7,174,928	7,565,513	⁴⁾ 8,203,372	⁴⁾ 8,442,055

Anm. Fr. o. m. år 1930 ingå Dalarö och Saltsjöbadens stationer, vilka under året förändrats från centralstationer till växelstationer, under Stockholms centralstation.

¹⁾ Därav i Brännkyrka och Enskele 1928 5,079, 1929 5,412, 1930 6,056 och 1931 6,639 samt i Bromma 1928 3,222, 1929 3,734, 1930 4,299 och 1931 4,975. — ²⁾ *Stockholm et environs.* — ³⁾ Mot abonnemangsavgift utväxlade rikssamtal äro redovisade under lokala samtal. — ⁴⁾ Antalet perioder har beräknats med ledning av uppgifter för oktober månad.

Tab. 147. Anmälda resande månadsvis åren 1927—1931.
Voyageurs, inscrits à Stockholm par mois, en 1927—1931.

Månad. <i>Mois.</i>	1 9 3 1			1 9 3 0			Summa.	Summa.	Summa.
	Svenskar. <i>Suédois.</i>	Utlänningar. <i>Etrangers.</i>	Summa. <i>Total.</i>	Svenskar. <i>Suédois.</i>	Utlänningar. <i>Etrangers.</i>	Summa. <i>Total.</i>	<i>Total.</i> 1929	<i>Total.</i> 1928	<i>Total.</i> 1927
Januari.....	10,634	2,596	13,230	12,345	2,607	14,952	14,757	14,982	14,334
Februari.....	10,424	2,677	13,101	11,105	2,782	13,887	13,943	13,817	13,730
Mars.....	12,038	2,672	14,710	14,145	2,946	17,091	17,066	16,443	15,062
April.....	13,320	2,751	16,071	12,518	2,796	15,314	16,084	18,254	15,866
Maj.....	13,171	4,060	17,231	13,092	4,403	17,495	17,981	18,982	17,084
Juni.....	15,238	6,003	21,241	18,307	9,347	27,654	20,864	22,997	21,739
Juli.....	14,639	7,619	22,258	17,362	14,133	31,495	23,360	26,212	20,525
Augusti.....	17,257	8,040	25,297	20,362	11,929	32,291	25,249	24,961	22,691
September.....	16,334	4,877	21,211	18,779	6,453	25,232	21,251	21,510	21,202
Oktober.....	15,531	3,594	19,125	13,833	3,670	17,503	19,011	20,025	18,167
November.....	13,101	2,469	15,570	12,688	2,690	15,378	16,461	18,364	15,922
December.....	11,066	1,934	13,000	11,471	1,979	13,450	13,245	15,099	13,127
Summa Total	162,753	49,292	212,045	176,007	65,735	241,742	219,272	231,646	209,449

Anm. Jfr anm. till Tab. 148.

Tab. 148. Anmälda resande utlänningar åren 1928—1931.
Voyageurs de l'étranger, inscrits à Stockholm, en 1928—1931

Hemort. <i>Domicile.</i>	1928.	1929.	1930.	1931.
Amerika. <i>Amérique</i>	5,733	6,553	7,480	5,168
Belgien. <i>Belgique</i>	275	245	318	276
Danmark. <i>Danemark</i>	6,726	6,355	8,290	7,336
England. <i>Angleterre</i>	3,659	3,977	4,843	3,704
Estland. <i>Esthonie</i>	368	413	509	567
Finland. <i>Finlande</i>	7,292	7,059	8,594	6,355
Frankrike. <i>France</i>	1,013	910	1,257	1,160
Holland. <i>Hollande</i>	1,190	1,211	1,459	1,067
Italien. <i>Italie</i>	513	508	763	642
Japan. <i>Japon</i>	372	346	348	209
Norge. <i>Norvège</i>	6,767	7,643	12,513	7,457
Polen. <i>Pologne</i>	471	493	692	374
Ryssland. <i>Russie</i>	786	653	867	769
Tjecko-Slovakien. <i>Tchéco-Slovaquie</i>	535	492	986	646
Tyskland. <i>Allemagne</i>	10,112	10,728	12,329	10,035
Ungern. <i>Hongrie</i>	357	332	588	575
Österrike. <i>Autriche</i>	1,037	1,111	1,318	1,263
Övriga. <i>Autres</i>	1,725	1,987	2,581	1,668
Summa. Total	48,931	51,021	65,735	49,271

Anm. Tabellen är hämtad ur en i Svensk turisttidning (1928—1930) och Svenskt turisträsen (1931) publicerad, av Svenska Trafikförbundet utarbetad statistik. De här anförda siffrorna överensstämmer i en del fall ej med motsvarande siffror i Tab. 147 vilka senare siffror erhållas från polisverket. — I Tab. 147 och 148 redovisas icke utlänningar, vilka såsom passagerare å utländska turistångare besöka Stockholm. Enligt Svenska Trafikförbundet utgjorde antalet dylika resande utlänningar år 1928: 4,500, år 1929: 4,665, år 1930: 7,211 och år 1931: 4,000.

Tab. 149. Utländska undersåtar i Stockholm åren 1914—1932.
Sujets étrangers à Stockholm, en 1914—1932.

Nationalitet. <i>Nationalités.</i>	Antal. <i>Nombre.</i>	Nationalitet. <i>Nationalités.</i>	Antal. <i>Nombre.</i>	Nationalitet. <i>Nationalités.</i>	Antal. <i>Nombre.</i>
Amerika. <i>Amérique</i>	788	Lettland. <i>Lettonie</i>	104	Summa Total	¹⁶ / ₈ 1931 12,233
Armenien. <i>Arménie</i>	2	Litauen. <i>Lithuanie</i>	25		² / ₆ 1930 15,057
Belgien. <i>Belgique</i>	56	Luxemburg. <i>Luxembourg</i>	2		⁴ / ₆ 1929 13,171
Bulgarien. <i>Bulgarie</i>	4	Norge. <i>Norvège</i>	650		¹⁴ / ₅ 1928 9,997
Danmark. <i>Danemark</i>	896	Polen. <i>Pologne</i>	163		³¹ / ₅ 1927 8,957
Danzig. <i>Dantzick</i>	7	Portugal. <i>Portugal</i>	1		¹⁸ / ₅ 1926 7,796
England. <i>Angleterre</i>	505	Rumänien. <i>Roumanie</i>	19		¹² / ₆ 1925 7,052
Estland. <i>Esthonie</i>	216	Ryssland (inkl. Ukraina). <i>Russie</i>	1,254		²¹ / ₅ 1924 6,886
Finland. <i>Finlande</i>	1,656	Schweiz. <i>Suisse</i>	132		¹⁹ / ₅ 1923 6,894
Frankrike. <i>France</i>	219	Spanien. <i>Espagne</i>	21		¹³ / ₄ 1922 6,471
Grekland. <i>Grèce</i>	12	Tjecko-Slovakien. <i>Tchéco-Slovaquie</i>	115		¹¹ / ₅ 1921 8,695
Holland. <i>Hollande</i>	115	Turkiet. <i>Turquie</i>	6		¹⁰ / ₁₁ 1919 6,608
Italien. <i>Italie</i>	328	Tyskland. <i>Allemagne</i>	1,756		²⁰ / ₈ 1918 8,737
Japan. <i>Japon</i>	15	Ungern. <i>Hongrie</i>	76		¹ / ₅ 1918 9,428
Jugoslavien. <i>Yougoslavie</i>	8	Österrike. <i>Autriche</i>	327		¹² / ₁₁ 1917 9,180
Kina. <i>Chine</i>	19				¹⁰ / ₅ 1917 7,918
		Summa Total 15 juni 1932	9,497		⁷ / ₇ 1916 8,641
					⁸ / ₈ 1914 9,098

Anm. Tabellen avser samtliga utlänningar, som uppehållit sig i Stockholm vid de angivna tidpunkterna.

Tab. 150. Alkoholstatistik för Stockholm åren 1929—1931.
Vente de boissons alcooliques à Stockholm, en 1929—1931.

	1929.	1930.	1931.
Folkmängd den 1 januari. <i>Population le 1 janvier</i>	474,094	486,672	502,203
Antal spirituosa försäljningsställen. <i>Locaux pour la vente de spiritueux</i>	122	124	130
Utskänkningsställen. <i>Locaux à consommation sur place</i>	90	91	93
Stockholmssystemets. <i>Exploités directement par la Société anonyme du Système de Stockholm</i>	49	50	52
Överlätna. <i>Exploités indirectement</i>	41	41	41
Utminuteringsställen. ¹⁾ <i>Locaux pour ventes à emporter</i>	32	33	37
Antal ställen för utskänkning av vin eller öl. <i>Locaux pour la vente de vin ou de bière</i>	89	90	98
Stockholmssystemets. <i>Exploités directement par la Société</i>	4	4	4
Överlätna. <i>Exploités indirectement</i>	85	86	94
Antal ställen för utskänkning av pilsnerdricka. <i>Locaux pour la vente de petites bières</i>	²⁾ 518	³⁾ 547	⁴⁾ 553
Folkmängd pr spirituosa försäljningsställe. <i>Population moyen. par local à spiritueux</i>	3,886	3,925	3,863
Spirituosa försäljning, antal liter, i allt. <i>Quantités vendues de spiritueux, litres</i>	6,016,108	6,420,658	6,735,439
Utskänkning. ⁷⁾ <i>dans les locaux à consommation sur place</i>	1,017,817	1,144,492	1,086,886
Brännvin. <i>Eau-de-vie</i>	601,048	672,831	649,379
Franskt brännvin (konjak). <i>Eau-de-vie fine, cognac</i>	207,792	246,416	245,460
Whisky. <i>Whisky</i>	32,837	37,501	33,534
Arrak och rom. <i>Arrac et rhum</i>	137	133	136
Likörer och glögg. <i>Liqueurs</i>	25,856	31,129	29,265
Punsch. <i>Punch</i>	150,147	156,482	129,112
Sprit. <i>Alcool pur</i>	—	—	—
Genom Stockholmssystemet. <i>dans les locaux exploités directement par la Société</i>	512,353	648,021	594,600
Genom överlätna rättigheter. <i>dans les locaux exploités indirectement</i>	505,464	496,471	492,286
Utminuteringsställen. ^{1) 5)} <i>dans les locaux pour ventes à emporter</i>	4,998,297	5,276,166	5,648,553
Brännvin. <i>Eau-de-vie</i>	3,523,136	3,744,402	4,037,394
Franskt brännvin (konjak). <i>Eau-de-vie fine, cognac</i>	1,176,160	1,230,728	1,322,120
Whisky. <i>Whisky</i>	103,342	105,490	99,799
Arrak och rom. <i>Arrac et rhum</i>	20,628	20,883	20,970
Likörer och glögg. <i>Liqueurs</i>	38,509	41,945	42,353
Punsch. <i>Punch</i>	120,957	117,070	110,273
Sprit. <i>Alcool pur</i>	15,559	15,648	15,644
Spirituosa försäljning pr invånare, antal liter, i allt. ⁵⁾ <i>Moyennes par habitant des quantités vendues, litres</i>	12.7	13.2	13.4
Utskänkning. ⁷⁾ <i>dans les locaux à consommation sur place</i>	2.2	2.3	2.2
Genom Stockholmssystemet. <i>dans les locaux exploités directement par la Société</i>	1.1	1.3	1.2
Genom överlätna rättigheter. <i>dans les locaux exploités indirectement</i>	1.1	1.0	1.0
Utminuteringsställen. ¹⁾ <i>dans les locaux pour ventes à emporter</i>	10.5	10.9	11.2
Antal ansökningar om »mothok». ⁶⁾ <i>Requêtes pour obtenir un «livret»</i>	19,916	21,856	24,302
Beviljade. <i>Accordées</i>	14,418	16,595	18,296
Avslagna. <i>Refusées</i>	5,498	5,261	6,006
Antal indragna motböcker. ⁶⁾ <i>Livrets retirés</i>	6,421	6,791	7,395
Antal gällande motböcker den ^{31/12} . ⁶⁾ <i>Livrets valables le ^{31/12}</i>	176,391	186,195	197,096
Vinförsäljning, antal liter, i allt. <i>Quantités vendues de vin, litres</i>	2,283,756	2,385,086	2,351,589
Utskänkning. <i>dans les locaux à consommation sur place</i>	443,811	488,165	403,279
Utminuteringsställen. ⁵⁾ <i>dans les locaux pour ventes à emporter</i>	1,839,945	1,896,921	1,948,310
Antal fylleriförelser. <i>Nombre de délits d'ivresse</i>	5,356	6,436	6,771
Å Katarina sjukhus intagna deliranter. (Antal fall.) <i>Nombre des délirants entrés à l'hôpital de Cathérine. (Nombre de cas)</i>	161	250	303
Lönnbränning o. d. (antal rapporterade fall). <i>Destillerie clandestine (des cas rapportés)</i>	12	11	3
Lönnbränning.....	3	3	2
Olovligt renande av denaturerad sprit.....	8	6	1
Olovligt innehav av eller handel med bränningsapparater. ⁸⁾	1	2	—
Insmuggling av spritdrycker. <i>Importation illégale de boissons alcooliques.</i>			
Antal dömda personer. <i>Nombre de personnes condamnées</i>	1,265	1,656	1,516
Beslagtagna, förbrutna spritdrycker, liter. ¹⁰⁾ <i>Boissons alcooliques saisis et confisqués, litres</i>	12,395	12,445	52,438
Räkenskaper för Aktiebolaget Stockholmssystemet, kronor. <i>Comptabilité de la Société anonyme du Système de Stockholm.</i>			
Inkomster. <i>Recettes</i>	40,542,159.02	43,527,094.06	42,600,293.87
Utgifter. <i>Dépenses</i>	33,054,656.24	¹¹⁾ 35,542,935.90	34,908,183.92
Nettovinst. <i>Bénéfice net</i>	7,487,502.78	¹¹⁾ 7,984,158.16	7,692,109.95
Tillgångar ⁹⁾ vid slutet av året. <i>Actifs à la fin de l'année</i>	11,656,234.08	12,253,198.63	12,158,865.88
Skulder ⁹⁾ » » » » <i>Passifs</i> » » » ».....	5,768,731.80	5,894,040.47	6,191,755.88

¹⁾ All utminuterings sker numera genom Stockholmssystemet. *Toutes ventes à emporter se font par l'intermédiaire du «Stockholmssystemet».* — ²⁾ Utskänkningsrättigheter avseende tiden ^{1/10} 1928—^{30/9} 1929. — ³⁾ Utskänkningsrättigheter avseende tiden ^{1/10} 1929—^{30/9} 1930. — ⁴⁾ Utskänkningsrättigheter avseende tiden ^{1/10} 1930—^{30/9} 1931. — ⁵⁾ På grund av att samtliga personer bosatta inom A.-B. Stockholmssystemets kontrollområde för sina spritinköp äro hänvisade till Stockholm, kunna här anförda siffror ej betraktas såsom en exakt mätare på spiritusakonsumentionen i Stockholm. — ⁶⁾ Uppgifterna rörande motböcker hänföra sig ej enbart till Stockholm utan avse A.-B. Stockholmssystemets hela kontrollområde. — ⁷⁾ De utskänkningsvis försälda kvantiteterna avse endast restauranterna inom Stockholms stad. — ⁸⁾ Här redovisas endast sådana fall, då apparater auträffats utan att någon användning av dem kunnat konstateras. — ⁹⁾ Skillnaden mellan tillgångar och skulder utgöres av vinstmedel, att inleverera till statsverket. — ¹⁰⁾ Inom Stockholms tullområde. — ¹¹⁾ Rättad siffra.

Tab. 151. Kommunkattén i Stockholm åren 1869—1932.⁹⁾

Contributions communales à Stockholm, en 1869—1932.

1	2	3	4	5	6	7	8
Uppbördsår. <i>Année de la perception de l'impôt.</i>	Antal skattekröner för kommunalskatt till Stockholms stad. ¹⁾ <i>Nombre des unités-base de l'impôt communal.</i>	Utdebiteringsprocent. ²⁾ <i>Taux de l'impôt</i>	Debiterad kommunalskatt för uppbördsårets behov, kr. <i>Contributions communales, imposées, cour.</i>	Enligt bokinfluten kommunalskatt, kr. ³⁾ <i>Contributions communales perçues constatées au compte, cour.</i>	Enligt statberäknad influten kommunalskatt, kr. ⁴⁾ <i>Contributions communales perçues admises au budget, cour.</i>	Enl. bokinfl. kom.-skatt i % av den debiterade. (Kol 5 i % av kol. 4.) <i>Col. 5 en % de col. 4.</i>	Enl. statberäknad infl. kom.-skatt i % av den sederade. (Kol. 6 i % av kol. 4.) ⁸⁾
1869	336,490	3.00	1,068,080	982,085	964,303	91.9	90.8
1871	346,265	3.00	1,098,725	1,023,921	951,768	93.2	86.6
1876	533,986	3.00	1,682,724	1,556,761	1,411,327	92.5	83.9
1881	637,099	3.00	1,947,341	1,791,633	1,851,066	92.0	95.1
1886	824,868	3.50	2,887,036	2,619,662	2,566,100	90.7	88.9
1887	827,510	3.50	2,896,284	2,705,074	2,599,830	93.4	89.8
1888	833,625	3.50	2,935,188	2,757,110	2,670,015	93.9	91.0
1889	843,510	3.50	2,952,285	2,768,681	2,750,500	93.8	93.2
1890	886,005	3.50	3,101,016	2,878,701	2,839,950	92.8	91.6
1891	927,400	4.00	3,709,599	3,407,046	3,105,990	91.8	83.7
1892	944,207	4.00	3,776,827	3,470,845	3,470,130	91.9	91.9
1893	955,475	4.00	3,821,900	3,507,401	3,533,860	91.8	92.5
1894	976,448	4.00	3,905,792	3,609,764	3,582,900	92.4	91.7
1895	1,027,938	4.00	4,111,753	3,773,443	3,711,000	91.8	90.3
1896	1,047,419	4.00	4,189,675	3,876,225	3,826,150	92.5	91.3
1897	1,139,181	3.50	3,987,134	3,723,188	3,308,150	93.4	83.0
1898	1,245,659	3.25	4,048,393	3,789,445	3,656,530	93.6	90.3
1899	1,406,628	3.00	4,219,885	3,852,081	3,926,220	91.3	93.0
1900	1,513,324	3.00	4,539,972	4,171,939	4,137,840	91.9	91.1
1901	1,620,989	3.00	4,862,966	4,407,620	4,444,840	90.6	91.4
1902	1,658,759	3.25	5,390,966	5,096,845	4,886,850	94.5	90.6
1903	1,672,204	4.00	6,688,815	6,601,337	6,141,750	98.7	91.8
1904	1,962,668	3.25	6,378,670	6,209,665	5,889,890	97.4	92.3
1905	2,145,412	⁵⁾ 4.10	⁵⁾ 8,796,190	⁵⁾ 8,522,541	⁵⁾ 8,365,300	96.9	95.1
1906	2,291,412	4.40	10,082,213	9,835,944	9,595,480	97.6	95.2
1907	2,504,215	5.10	12,771,499	12,208,711	12,171,371	95.6	95.3
1908	2,788,226	5.50	15,335,244	14,557,231	14,261,560	94.9	93.0
1909	3,091,990	6.00	18,551,941	17,578,709	16,294,340	94.8	87.8
1910	3,089,208	6.40	19,770,929	18,718,418	17,584,045	94.7	88.9
1911	3,054,400	6.00	18,326,405	17,455,655	16,097,498	95.3	87.8
1912	3,307,160	6.00	19,842,966	18,738,810	17,042,471	94.4	85.9
1913	3,524,770	6.00	21,145,663	19,876,376	18,539,583	94.0	87.7
1914	3,889,810	6.00	23,338,871	21,817,479	20,962,833	93.5	89.8
1915	4,023,760	6.00	24,142,573	22,788,222	21,249,981	94.4	88.0
1916	4,051,530	6.00	24,309,154	23,201,017	21,829,400	95.4	89.8
1917	5,139,320	6.00	30,835,909	29,611,832	27,580,400	96.0	89.4
1918	7,266,010	6.40	46,502,495	44,996,714	42,488,800	96.8	91.4
1919	8,745,390	6.75	59,031,360	55,956,143	53,554,600	94.8	90.7
1920	10,667,920	8.60	91,744,099	82,366,438	83,740,000	89.8	91.3
1921	13,701,990	8.50	116,466,881	98,419,186	101,791,775	84.5	87.4
1922	11,867,980	⁶⁾ 6.65	⁷⁾ 90,351,601	⁷⁾ 79,039,287	⁷⁾ 70,692,115	87.5	78.2
1923	9,722,360	⁶⁾ 4.90	⁷⁾ 55,128,332	⁷⁾ 51,428,586	⁷⁾ 48,386,200	93.3	87.8
1924	8,443,790	⁶⁾ 5.10	⁷⁾ 48,773,952	⁷⁾ 45,137,982	⁷⁾ 44,250,000	92.5	90.7
1925	8,420,360	⁶⁾ 5.20	⁷⁾ 49,675,794	⁷⁾ 46,764,999	⁷⁾ 45,292,119	94.1	91.2
1926	8,737,730	⁶⁾ 5.90	⁷⁾ 58,042,881	⁷⁾ 53,541,079	⁷⁾ 53,796,024	92.2	92.7
1927	9,239,960	⁶⁾ 5.65	⁷⁾ 58,930,186	⁷⁾ 54,795,984	⁷⁾ 53,886,055	93.0	91.4
1928	9,731,750	⁶⁾ 5.60	⁷⁾ 61,548,631	⁷⁾ 57,282,906	⁷⁾ 56,238,145	93.1	91.4
1929	10,202,820	⁶⁾ 5.50	⁷⁾ 63,883,894	⁷⁾ 59,486,549	⁷⁾ 59,214,621	93.1	92.7
1930	11,479,276	⁶⁾ 5.25	⁷⁾ 67,735,791	⁷⁾ 63,803,147	⁷⁾ 62,360,554	94.2	92.1
1931	12,399,043	⁶⁾ 5.15	⁷⁾ 71,772,659	⁷⁾ 67,449,760	⁷⁾ 66,138,841	94.0	92.2
1932	12,956,203	⁶⁾ 5.70	⁷⁾ 82,186,084		⁷⁾ 74,425,178		90.6

Anm. Uppgifterna äro hämtade ur äldre årgångar av Årsboken, Kommunalberättelsen, Stockholms stadsfullmäktiges tryckta handlingar samt från uppbördsverket. Såsom kommunalskatt redovisas i tabellen förutom den i förhållande till skattekrönera (den kommunalskattepliktiga inkomsten) utgående allmänna (proportionella) kommunalskatten jämväl personlig fattigvårdsavgift (1869—1883) samt fr. o. m. 1922 kommunal progressivskatt (1922—1929 kommunaldelen); i kol. 5—8 ingår åren 1869—1907 även uppbördsprovision. — Angående fullständiga uppgifter för åren 1869—1886 se Årsboken 1927.

¹⁾ Fr. o. m. uppbördsåret 1930 utgöres underlaget för den allmänna (proportionella) kommunalskatten av antalet enligt kommunalskattelagen påförda skattekröner. De tidigare i denna tabell anförda siffrorna för den beskattningsbara inkomsten hava i anledning härav omräknats till skattekröner varvid 1 skattekröna satts lika med 100 kronor beskattningsbar inkomst. — T. o. m. uppbördsåret 1930 hava de skattekröner (i huvudsak avseende stadens fastigheter), för vilka kommunalskatt ej utgått, här frånräknats. Fr. o. m. uppbördsåret 1931 erlägges kommunalskatt även för stadens fastigheter, varför något dylikt frånräknande ej längre sker. Beloppen hava i vissa fall angivits i avrundade tal. — ²⁾ Utdebiteringsprocenten avser den av stadsfullmäktige året före uppbördsåret för uppbördsårets behov beslutade utdebiteringen pr skattekröna (pr 100 kr. kommunalskattepliktig inkomst), jfr not 5 och 6. — ³⁾ Enligt stadens räkenskaper; restantier för äldre är inbegripna, restitutioner frånräknade. — ⁴⁾ Enligt de för respektive uppbördsår fastställda staterna. — ⁵⁾ Utdebiteringen för folkskolorna (i 1905 års stat upptagen med 2,138,100 kronor, motsvarande en utdebiteringsprocent av 1.05) ingår fr. o. m. år 1905. — ⁶⁾ Denna siffra fransér den kommunala progressivskatten (jfr Tab. 152, not 4). — ⁷⁾ Inkl. den kommunala progressivskatten (jfr Tab. 152, not 3). — ⁸⁾ Col. 6 en % de col. 4. — ⁹⁾ Jfr Tab. 152 och 153 samt uppsatsen i Statistisk månadskrift 1926, h. 6, sid. 6*.

Tab. 152. Skattetrycket och kommunalskatteuppbördens resultat åren 1911—1932.⁸⁾

Taux et résultats de la perception des contributions communales pendant les années 1911—1932.

1.	2.	3.	4.	5.	6.	7.	8.	9.	10.	11.
Uppbördsår. Année de la perception.	För uppbörds- årets behov ut- debiterad kom- munalskatt, kr. <i>Contributions communales im- posées pour le bud- get de l'année de la perception, cour.</i>	Beskattningsbar inkomst, på vilken kom- munalskatten beräknas, kr. ¹⁾ <i>Revenu sur lequel les contri- butions ont été calculées, cour.</i>	Uppskattad inkomst, av vilken kom- munalskatten betalas, kr. ²⁾ <i>Revenu sur lequel les contri- butions doivent être payées, cour.</i>	Formellt skattetryck (utdebiterings- procent). (Kol. 2 i % av kol. 3.) <i>Taux théorique des contributions. (Col. 2 en % de col. 3.)</i>	Effektivt skattetryck. (Kol. 2 i % av kol. 4.) <i>Taux effectif des contributions (Col. 2 en % de col. 4.)</i>	Influten kommunalskatt i % av den för uppbördsårets behov utdebiterade. <i>Contributions communales perçues, en % du total imposées pour le budget de l'année de la perception.</i>			Av den för uppbördsårets behov utdebiterade skatten (kol. 8) har ⁵⁾	
						I allt. <i>En tout.</i>	Därav Av för uppbörds- årets behov ut- debiterad skatt. <i>Imposées pour le budget de l'année de la perception.</i>	Dont Restantier för äldre år. <i>Sur le registre des contr. non payées.</i>	influtit å upp- bördsstämma. <i>perçues aux séances de perception.</i>	indrivits under uppbördsåret. <i>recouvrées après contrainte pendant l'année de la perception.</i>
1911	18,326,405	305,440,000	393,926,000	6.00	4.65	96.03	92.64	3.39	82.26	10.38
1912	19,842,966	330,716,000	433,976,000	6.00	4.57	94.51	92.91	1.60	81.96	10.95
1913	21,148,663	352,477,000	448,147,000	6.00	4.72	94.47	92.79	1.68	81.19	11.60
1914	23,338,871	388,981,000	452,484,000	6.00	5.16	93.73	91.82	1.91	81.67	10.15
1915	24,142,573	402,376,000	562,355,000	6.00	4.29	94.58	92.03	2.55	80.63	11.40
1916	24,309,154	405,153,000	778,267,000	6.00	3.12	95.91	93.20	2.71	81.64	11.56
1917	30,835,909	513,932,000	922,310,000	6.00	3.34	96.57	94.25	2.32	84.22	10.03
1918	46,502,495	726,601,000	1,099,152,000	6.40	4.23	96.86	95.35	1.51	86.81	8.54
1919	59,031,360	874,539,000	1,422,616,000	6.75	4.15	94.90	93.58	1.32	83.51	10.07
1920	91,744,099	1,066,792,000	1,531,882,000	8.60	5.99	91.50	90.33	1.17	80.02	10.21
1921	116 466,881	1,370,199,000	1,294,327,000	8.50	9.00	84.85	83.24	1.61	74.74	8.50
1922	³⁾ 90,351,601	1,186,798,000	1,105,889,000	⁴⁾ 6.65	⁶⁾ 8.17	87.95	83.74	4.21	77.84	5.90
1923	³⁾ 55,128,332	972,236,000	1,106,990,000	⁴⁾ 4.90	⁶⁾ 4.98	94.05	86.00	8.05	78.93	7.07
1924	³⁾ 48,773,952	844,379,000	1,149,173,000	⁴⁾ 5.10	⁶⁾ 4.24	94.53	87.24	7.29	79.32	7.92
1925	³⁾ 49,675,794	842,036,000	1,210,929,000	⁴⁾ 5.20	⁶⁾ 4.10	94.59	88.49	6.10	80.73	7.76
1926	³⁾ 58,042,881	873,773,000	1,271,438,000	⁴⁾ 5.90	⁶⁾ 4.57	92.54	87.38	5.16	80.05	7.33
1927	³⁾ 58,930,186	923,996,000	1,322,216,000	⁴⁾ 5.65	⁶⁾ 4.46	93.46	87.83	5.63	80.46	7.37
1928	³⁾ 61,548,631	973,175,000	1,404,539,000	⁴⁾ 5.60	⁶⁾ 4.38	93.92	88.43	5.49	81.33	7.10
1929	³⁾ 63,883,894	1,020,282,000	1,510,242,000	⁴⁾ 5.50	⁶⁾ 4.23	95.56	89.82	5.74	82.93	6.89
1930	³⁾ 67,735,791	1,147,928,000	1,578,449,000	⁴⁾ 5.25	⁶⁾ 4.29	95.16	89.91	5.25	83.05	6.86
1931	³⁾ 71,772,659	1,239,904,000	.	⁴⁾ 5.15	⁶⁾⁷⁾ [c:a 5.05]	94.48	89.32	5.16	82.73	6.59
1932	³⁾ 82,186,084	1,295,620,000	.	⁴⁾ 5.70

¹⁾ Beskattningsbar inkomst (skattefria avdrag frånräknade), taxerad året före och åtnjuten två år före uppbördsåret. I denna kolumn har redovisats den inkomst, som legat till grund för kommunalskattens utgörande, åren 1911—1929: den till bevillning beskattningsbara inkomsten av fast egendom, kapital och arbete jämte den beräknade inkomsten av fast egendom, fr. o. m. 1930: antalet skattekröner för allmän kommunalskatt multiplicerat med 100. Härvid har, t. o. m. år 1930, frånräknats den inkomst resp. det antal skattekröner (huvudsakligen avseende stadens fastigheter), varå kommunalskatt ej utgått (jfr Tab. 151, not 1). Inkomsten har angivits i jämna tusental. — ²⁾ Uppskattad inkomst (skattefria avdrag ej frånräknade) åtnjuten under uppbördsåret. De anförda siffrorna hava erhållits genom att till den beskattningsbara inkomsten lägga den skattefria inkomsten. — ³⁾ Därav kommunal progressivskatt 1922: 11,429,524 kr., 1923: 7,488,768 kr., 1924: 5,710,592 kr., 1925: 5,889,908 kr., 1926: 6,490,264 kr., 1927: 6,724,392 kr., 1928: 7,050,823 kr., 1929: 7,768,373 kr., 1930: 7,469,555 kr., 1931: 7,917,562 kr., 1932: 8,335,726 kr. — ⁴⁾ Denna siffra frånser den kommunala progressivskatten; om denna medräknas och tänkes fördelad på den beskattningsbara inkomsten, blir det totala formella skattetrycket 1922: 7.61, 1923: 5.67, 1924: 5.78, 1925: 5.90, 1926: 6.64, 1927: 6.38, 1928: 6.32, 1929: 6.26, 1930: 5.90, 1931: 5.79, 1932: 6.34. — ⁵⁾ Sur le total des contributions communales imposées pour le budget de l'année de la perception sont. — ⁶⁾ Vid beräkningen av det effektiva skattetrycket är den kommunala progressivskatten medräknad (jfr not 4). — ⁷⁾ Av kontoret uppskattad siffra. — ⁸⁾ Jfr Tab. 151, 153 samt uppsatsen i Statistisk månadsskrift 1932, h. 7, sid. 5*—10*.

Tab. 153. Resultatet av kommunalskatteuppbörden åren 1927—1931.¹⁾ 16)
Résultats de la perception des contributions communales pendant les années 1927—1931.

(Första årtalet) = inkomståret. ¹⁾	(1925)	(1926)	(1927)	(1928)	(1929)
(Andra ») = taxeringsåret. ²⁾	(1926)	(1927)	(1928)	(1929)	(1930)
Tredje » = uppbördsåret. ³⁾	1927	1928	1929	1930	1931
För uppbördsårets behov utdebiterad kommunalskatt, kr.¹³⁾ Contributions communales imposées pour le budget de l'année de la perception, cour.					
I allt. En tout	58,930,186	61,548,031	63,883,894	67,735,791	71,772,659
Allmän (proportionell) kommunalskatt. Impôt communal proportionnel	52,205,794	54,497,808	56,115,521	60,266,236	63,855,097
Pr skattekrona (pr 100 kr. kommunalskattepliktig inkomst). Par unité-base de l'impôt	5.65	5.60	5.50	5.25	5.15
Kommunal progressivskatt. ¹²⁾ Impôt communal progressif	6,724,392	7,050,823	7,768,373	7,469,555	7,917,562
Influten t. o. m. år 1931.⁶⁾ Contributions perçues jusqu'en 1931 (incl.)	55,253,812	58,110,926	60,593,705	63,793,387	64,109,055
Influten under uppbördsåret. Pendant l'année de la perception	51,756,410	54,429,833	57,383,018	60,899,691	64,109,055
å uppbördsstämma aux séances de perception	47,413,984	50,057,474	52,980,845	56,255,621	59,374,776
genom indrivning recouvrées après contrainte	4,342,426	4,372,359	4,402,173	4,644,070	4,734,279
Influten ⁵⁾ under 1:a året efter uppbördsåret. ⁷⁾	2,680,167	2,915,224	2,713,246	2,893,696	—
» » 2:a » » » » ⁷⁾	519,979	578,085	497,441	—	—
» » 3:e » » » » ⁷⁾	203,928	187,784	—	—	—
» » 4:e » » » » ⁷⁾	93,328	—	—	—	—
Resterande vid 1931 års slut. Non payées fin 1931	3,676,374	3,437,705	3,290,189	3,942,404	7,663,604
Anmäld till avkortning. ¹¹⁾ Proposées pour radiation	3,667,370	3,383,663	2,899,796	2,556,151	1,988,544
Utestående enligt restlängd. Figurant sur le registre des contr. non payées	9,004	54,042	390,393	1,386,253	5,675,060
Under uppbördsåret redovisad kommunalskatt, kr.¹⁴⁾ Contributions communales prises en compte pendant l'année de la perception.					
Influten, i allt. ⁶⁾ Perçues, en tout	55,078,351	57,807,302	61,050,301	64,456,999	67,814,492
Av för uppbördsårets behov utdebiterad ⁸⁾	51,756,410	54,429,833	57,383,018	60,899,691	64,109,055
Restantier för äldre år. ¹⁰⁾ Sur le registre des contr. non payées, au début de l'année	3,031,342	3,164,870	3,456,326	3,308,455	3,441,558
Restantier för äldre år influtna genom återuppbitering Débitées à nouveau	240,599	212,599	210,957	248,853	263,879
Till avkortning anmäld. ¹¹⁾ Proposées pour radiation	4,139,500	3,493,896	3,307,594	3,297,831	3,630,768
Av för uppbördsårets behov utdebiterad ⁸⁾	2,455,564	2,016,607	1,688,616	1,630,541	1,988,544
Restantier för äldre år. Sur le registre des contr. non payées	1,683,936	1,477,289	1,618,978	1,667,290	1,642,224
Utestående enligt restlängd vid uppbördsårets slut. Figurant sur le registre des contr. non payées fin de l'année.	6,498,487	6,958,519	6,695,475	6,925,289	7,516,567
Av för uppbördsårets behov utdebiterad ⁸⁾	4,718,212	5,102,191	4,812,260	5,205,559	5,675,060
Restantier för äldre år. Sur le registre des contr. non payées, au début de l'année	1,780,275	1,856,328	1,883,215	1,719,730	1,841,507
Restituerad. Restituées	282,367	524,396	1,563,740	653,852	361,125
Relativa tal %. Chiffres relatifs, %.					
För uppbördsårets behov utdebiterad kommunalskatt.¹³⁾ Contributions communales imposées pour le budget de l'année de la perception	100.00	100.00	100.00	100.00	100.00
Influten under uppbördsåret ⁶⁾ Perçues pendant l'année de la perception	87.83	88.43	89.82	89.91	89.32
Anmäld till avkortning under uppbördsåret. Proposées pour radiation, pendant l'année de la perception	4.17	3.28	2.65	2.41	2.77
Utestående enl. restlängd vid uppbördsårets slut. Sur le registre des contr. non payées	8.00	8.29	7.53	7.68	7.91
Influten t. o. m. år 1931.⁶⁾ Contributions perçues jusqu'en 1931 (incl.)	93.76	94.41	94.85	94.18	89.32
Influten under uppbördsåret. Pendant l'année de la perception	87.83	88.43	89.82	89.91	89.32
å uppbördsstämma aux séances de perception	80.46	81.33	82.93	83.05	82.73
genom indrivning recouvrées après contrainte	7.87	7.10	6.89	6.86	6.59
Influten ⁵⁾ under 1:a året efter uppbördsåret. ⁷⁾	4.55	4.74	4.25	4.27	—
» » 2:a » » » » ⁷⁾	0.88	0.94	0.78	—	—
» » 3:e » » » » ⁷⁾	0.34	0.30	—	—	—
» » 4:e » » » » ⁷⁾	0.16	—	—	—	—
Resterande vid 1931 års slut. Non payées fin 1931	6.24	5.59	5.15	5.82	10.68
Anmäld till avkortning. Proposées pour radiation	6.22	5.50	4.54	3.77	2.77
Utestående enligt restlängd. Figurant sur le registre des contr. non payées	0.02	0.09	0.61	2.05	7.91
Vid uppbördsårets början enligt restlängd utestående kommunalskatt. Contributions communales non payées, au début de l'année de la perception	100.00	100.00	100.00	100.00	100.00
Influten under uppbördsåret. ⁶⁾ Perçues pendant l'année de la perception	46.67	48.70	49.67	49.41	49.70
Anmäld till avkortning under uppbördsåret. Proposées pour radiation, pendant l'année de la perception	25.92	22.73	23.27	24.90	23.71
Utestående enligt restlängd vid uppbördsårets slut. Sur le registre des contr. non payées	27.41	28.57	27.06	25.69	26.59
Under uppbördsåret influten och restituerad kommunalskatt i % av den för uppbördsårets behov utdebiterade.⁹⁾					
Influten under uppbördsåret, i allt. ⁶⁾ Perçues pendant l'année de la perception, en tout	93.46	93.92	95.56	95.16	94.48
Av för uppbördsårets behov utdebiterad. ⁸⁾	87.83	88.43	89.82	89.91	89.32
Restantier för äldre år. Sur le registre des contr. non payées	5.63	5.49	5.74	5.25	5.16
Restituerad under uppbördsåret. Restituées pendant l'année de la perception	0.48	0.85	2.45	0.97	0.80

1) La première année indiquée = année du revenu imposable. — 2) La deuxième année indiquée = année d'établissement de l'impôt. — 3) La troisième année indiquée = année de la perception de l'impôt. — 4) Kommunalbeskattningen har fr. o. m. taxeringsåret 1929 undergått vissa förändringar (jfr Statistisk årsbok 1931, sid. 180). — 5) Indriven eller genom återuppbitering influten. — 6) Från de influtna skattebeloppen hava ej avdragits restituerade belopp på grund av ändrad taxering. — 7) Pendant la 1^{re}, 2^e, 3^e, 4^e année après celle de la perception. — 8) Imposées pour le budget de l'année de la perception. — 9) Contributions communales perçues et restituées pendant l'année de la perception, en % du total imposées pour le budget de l'année de la perception. — 10) Utestående enligt restlängd vid uppbördsårets början. — 11) De här anförda siffrorna, som erhållits genom vissa differensräkningar, avvika något från motsvarande siffror i uppbördskommisariernas redogörelseräkningar. — 12) Före taxeringsåret 1929 den kommunala progressivskattens kommunandel. — 13) Avser den för varje uppbördsårs behov utdebiterade kommunalskatten, oavsett om denna influtit under detta år eller senare. — 14) Avser all kommunalskatt, som redovisats såsom influten eller avkortad under de i tabellhuvudet som uppbördsår angivna åren, oavsett om denna kommunalskatt varit utdebiterad för ifrågavarande års behov eller ej. — 15) Rättad siffra. — 16) Jfr Tab. 151 och 152 samt uppsatsen i Statistisk månadskrift 1932, h. 7, sid. 5*—10*.

Tab. 154. Resultatet av uppboordsstämorna åren 1926—1931.⁶⁾

Résultats de la perception des impôts, en 1926—1931.

	(1930). 1931.		(1929).	(1928).	(1927).	(1926).
	Hela staden. <i>La ville entière.</i>	Därav <i>Dont</i> Brännkyrka o. Bromma.	Hela staden. <i>La ville entière.</i>	Hela staden. <i>La ville entière.</i>	Hela staden. <i>La ville entière.</i>	Hela staden. <i>La ville entière.</i>
Antal skattskyldiga, för vilka debetsedlar utfärdats, i allt. <i>Nombre des contribuables ayant reçu des bulletins de contribution</i>	371,075	52,818	355,376	347,544	336,041	324,094
å blott personliga utskylder <i>de contributions personnelles seules</i>	61,912	8,094	66,392	68,246	65,184	63,617
även å kommunal inkomstskatt (bevilling) eller inkomst- och förmögenhetsskatt <i>de contributions personnelles et d'impôt communal sur les revenus, etc.</i>	309,163	44,724	288,984	279,298	270,857	260,477
Antal avgivna deklARATIONER. <i>Déclarations personnelles relatives au revenu annuel</i>	274,478	32,379	261,045	241,159	226,724	211,820
Antal debetsedlar. <i>Nombre des bulletins.</i>						
att betala å kronouppboordsstämman <i>à payer à la séance de perception pour l'Etat</i>	355,175	45,165	341,916	347,544	336,041	324,094
att betala å 1:a kommunaluppboordsstämman <i>à payer à la première séance de perception pour la Commune</i>	309,163	44,724	288,984	279,298	270,857	260,447
att betala å 2:a och 3:e kommunaluppboordsstämorna	302,277	44,724	286,898	275,731	268,152	257,801
Betalda å (eller före) uppboordsstämman. <i>Payés aux séances des perceptions (ou avant).</i>						
å kronouppboordsstämman förfallna <i>échus à la séance de perception pour l'Etat</i>	196,509	23,300	185,455	185,982	175,484	167,984
» 1:a kommunaluppboordsstämman förfallna <i>échus à la première séance de perception pour la Commune</i>	186,076	26,606	177,025	166,410	156,490	150,099
» 2:a kommunaluppboordsstämman förfallna	171,509	24,040	159,982	154,092	142,445	133,847
» 3:e kommunaluppboordsstämman förfallna	174,552	24,922	163,225	152,804	144,710	136,609
Betalda i % av förfallna. <i>Bulletins payés en % des bulletins échus</i>						
å kronouppboordsstämman <i>à la séance de perception pour l'Etat</i>	55.33	51.59	54.24	53.51	52.22	51.83
» 1:a kommunaluppboordsstämman <i>à la première séance de perception pour la Commune</i>	60.19	59.40	61.26	59.58	57.78	57.63
» 2:a kommunaluppboordsstämman	56.74	53.75	55.76	55.88	53.12	51.92
» 3:e kommunaluppboordsstämman	57.75	55.72	56.89	55.42	53.97	52.99
Resterande <i>Bulletins non payés</i>						
från kronouppboordsstämman <i>à la séance de perception pour l'Etat</i>	158,666	21,865	156,461	161,562	160,557	156,110
» 1:a kommunaluppboordsstämman <i>à la première séance de perception pour la Commune</i>	123,087	18,118	111,959	112,888	114,367	110,348
» 2:a kommunaluppboordsstämman	130,768	20,684	126,916	121,639	125,707	123,954
» 3:e kommunaluppboordsstämman	127,725	19,802	123,673	122,927	123,442	121,192
Kronoutskylder. ¹⁾ <i>Contributions d'Etat</i>						
Påförda, kr. <i>Imposées, cour</i>	64,549,667	2,919,375	59,041,559	63,561,982	60,914,151	61,782,987
Betalda, kr. <i>Payées, cour</i>	58,139,808	2,183,193	53,237,003	58,151,104	55,071,828	56,140,827
Betalda i % av påförda. <i>Payées en % des contributions imposées</i>	90.07	74.78	90.17	91.49	90.41	90.87
Resterande, kr. <i>Non payées, cour</i>	6,409,859	736,182	5,804,556	5,410,878	5,842,323	5,642,160
Avkortade och avskrivna, ⁵⁾ kr. <i>Réduites et rayées, cour</i>	640,839	92,263	908,026	1,075,040	1,379,225	1,384,503
Kommunalutskylder. ²⁾ <i>Contributions communales.</i> ⁷⁾						
Påförda, kr. i allt. <i>Imposées en tout, cour</i>	76,024,935	5,661,978	71,924,751	67,861,720	65,628,992	63,058,509
att betalas å 1:a kommunaluppboordsstämman ³⁾ <i>à payer à la première séance de perception pour la Commune</i>	18,738,149	1,420,128	17,862,917	16,880,594	16,524,750	16,051,429
att betalas å 2:a kommunaluppboordsstämman ⁴⁾	28,643,393	2,120,925	27,030,917	25,490,563	24,552,121	23,503,540
att betalas å 3:e kommunaluppboordsstämman ⁴⁾	28,643,393	2,120,925	27,030,917	25,490,563	24,552,121	23,503,540
Betalda å (eller före) uppboordsstämorna, kr., i allt. <i>Payées aux séances de perception (ou avant), cour</i>	62,907,955	3,967,807	59,908,247	56,256,264	53,345,859	50,612,195
» 1:a kommunaluppboordsstämman förfallna <i>échues à la première séance de perception pour la Commune</i>	15,705,867	1,102,279	15,018,646	14,056,577	13,546,071	13,032,295
» 2:a kommunaluppboordsstämman förfallna	23,568,201	1,416,305	22,452,061	21,047,459	19,845,396	18,789,950
» 3:e kommunaluppboordsstämman förfallna	23,633,887	1,450,223	22,437,540	21,152,228	19,954,392	18,789,950
Betalda i % av påförda. <i>Payées en % des contributions imposées</i>	82.75	70.08	83.29	82.90	81.28	80.26
Resterande, kr., i allt. <i>Non payées, cour</i>	13,116,980	1,694,171	12,016,504	11,605,456	12,283,133	12,446,314
Avkortade och avskrivna, ⁵⁾ kr. <i>Réduites et rayées, cour</i>	2,134,715	309,170	2,754,039	3,092,964	3,631,279	3,768,150

Anm. Årtalen inom parentes angiva taxeringsåren (då utskylderna påförts) samt för utskylder, som betalas å kronouppboordsstämma även uppboordsåren. Övriga årtal angiva uppboordsåren för utskylder, som betalas å kommunaluppboordsstämma. *Les années entre crochets sont celles au cours desquelles les contributions ont été imposées.*

¹⁾ Bevilling (t. o. m. taxeringsåret 1928), inkomst- och förmögenhetsskatt, den kommunala progressivskattens utjämningsandel (t. o. m. taxeringsåret 1928), utjämningskatt och utskiftningsskatt (taxeringsåret 1929), prästerskapets till statsverket indragna tionde, mantalspenningar, personlig sjukvårdsavgift, riddarhusavgift samt skogsvårdsavgift (taxeringsåret 1929). Den kommunala progressivskattens utjämningsandel har tidigare i denna tabell redovisats under särskild rubrik (skattutjämningsmedel) men har numera efter den statliga utjämningskattens införande för jämförbarhetens skull redovisats bland kronoutskylderna. — ²⁾ Allmän (proportionell) kommunalskatt till den borgerliga och till den kyrkliga kommunen och kommunal progressivskatt till den borgerliga kommunen (kommunandelen). — ³⁾ På inkomsten (bevillingen) utdebiterade folkskole- och kyrkliga avgifter jämte 20 % av kommunalskatten (inkl. den kommunala progressivskatten [kommunandelen]). — ⁴⁾ 40 % av kommunalskatten (inkl. den kommunala progressivskatten [kommunandelen]). — ⁵⁾ T. o. m. år 1931. — Oliktigheterna mot föregående årgång bero dels på ytterligare avkortningar eller avskrivningar, dels på förut avkortade, men sedermera uppdebiterade och inbetalda poster. Största delen avkortningar på grund av fattigdom. — ⁶⁾ Kronouppboordsstämorna åren 1926—1930 samt kommunaluppboordsstämorna åren 1927—1931 (jfr anm.). — ⁷⁾ » *Les contributions communales*» représentent dans ce tableau: l'impôt communal proportionnel (à la Ville et à l'Eglise) et l'impôt communal progressif (à la Ville).

Tab. 154. (Forts). Resultatet av uppboordsstämorna åren 1926—1930.
(Suite.) *Résultats de la perception des impôts, en 1926—1930.*

	(1930). 1931.		(1929). 1930.	(1928). 1929.	(1927). 1928.	(1926). 1927.
	Hela staden. <i>La ville entière.</i>	Därav <i>Dont</i> Brännkyrka (gamla) o. Bromma.	Hela staden. <i>La ville entière.</i>	Hela staden. <i>La ville entière.</i>	Hela staden. <i>La ville entière.</i>	Hela staden. <i>La ville entière.</i>
Pensionsavgifter. ¹⁾²⁾ <i>Droits perçus pour les retraites générales.</i>						
Påförda, kr. i allt. <i>Imposés, cour.</i>	3,931,366	511,376	3,715,800	3,594,404	3,516,647	3,398,876
Grundavgifter. <i>Droit de base</i>	1,043,316	144,222	1,008,945	984,840	956,097	925,041
Tilläggsavgifter. <i>Surtaxe</i>	2,888,050	367,154	2,706,855	2,609,564	2,560,550	2,473,835
Betalda, kr. i allt. <i>Payés, cour.</i>	2,181,264	257,076	2,043,222	1,894,706	1,799,022	1,729,742
Grundavgifter. <i>Droit de base</i>	541,184	67,595	515,508	483,193	456,552	442,020
Tilläggsavgifter. <i>Surtaxe</i>	1,640,080	189,481	1,527,714	1,411,513	1,342,470	1,287,722
Resterande, kr. i allt. <i>Non payés, cour.</i>	1,750,102	254,300	1,672,578	1,699,698	1,717,625	1,669,134
Grundavgifter. <i>Droit de base</i>	502,132	76,627	493,437	501,647	499,545	483,021
Tilläggsavgifter. <i>Surtaxe</i>	1,247,970	177,673	1,179,141	1,198,051	1,218,080	1,186,113

Anm. Jfr anm. å föregående sida. *Cfr la note, page 143.*

¹⁾ De här anförda, från överståthållarämbetet för uppboordsärenden erhållna siffrorna, avvika något från de i den officiella statistiken anförda. — ²⁾ Betalas på kronoppboordsstämman. — ³⁾ Stadens kostnad för oguldna pensionsavgifter utgjorde 1927: 160,886 kr., 1928: 164,491 kr., 1929: 154,156 kr., 1930: 142,499 kr. och 1931: 157,363 kr.

Tab. 155. Antalet skattskyldiga, vilka ej till fullo erlagt 1928 och 1929 års kommunalskatt.⁹⁾
Nombre des contribuables redevables de tout ou partie des contributions communales pour 1928 et 1929.

Till kommunal inkomstskatt taxerad inkomst, kr. <i>Revenus évalués frappés de la taxe de l'impôt communal, cour.</i>	Under au- dessous de 1,200.	1,200— 1,800.	1,800— 3,000.	3,000— 4,000.	4,000— 6,000.	6,000— 10,000.	10,000— 20,000.	20,000 o. däröver et au- dessus.	Summa. <i>Total.</i>
Till kommunal inkomstskatt beskattningsbar inkomst, kr. ⁶⁾ <i>Revenus imposables frappés de la taxe de l'impôt communal, cour.</i>	Under au- dessous de 200.	200— 600.	600— 1,500.	1,500— 2,500.	2,500— 4,500.	4,500— 8,500.	8,500— 18,500.	18,500 o. däröver et au- dessus.	Summa. <i>Total.</i>
1929 års kommunalskatt.⁷⁾									
<i>Les contributions communales pour 1929.</i>									
Hela antalet skattskyldiga (fördelade efter taxerad inkomst). ¹⁾ <i>Nombre des contribuables (répartis d'après les revenus évalués)²⁾</i>	50,398	50,102	60,264	44,920	35,668	15,289	8,011	4,563	269,215
Antal skattskyldiga, som vid 1931 års utgång ej till fullo erlagt 1929 års kommunalskatt (fördelade efter beskattningsbar inkomst). ³⁾ <i>Nombre des contribuables qui se trouvaient au 31/12 1931 redevables de tout ou partie des contributions communales pour 1929 (répartis d'après les revenus imposables)</i>	4,535	15,157	15,244	10,485	6,072	1,419	389	109	53,410
Därav skattskyldiga häftande för kommunalskatt: <i>Dont redevables au titre des contributions communales:</i>									
från samtliga (3) uppboordsstämmor pour toutes les périodes de perception	3,747	12,351	12,235	8,268	4,460	1,020	260	76	42,417
från två uppboordsstämmor pour deux périodes de perception	424	1,676	1,597	1,200	823	210	72	13	6,015
från en uppboordsstämma pour une seule période de perception	364	1,130	1,412	1,017	789	189	57	20	4,978
De för kommunalskatt häftande i % av samtliga skattskyldiga. ⁴⁾ <i>Nombre des personnes redevables de tout ou partie des contributions communales, en % de la totalité des contribuables⁵⁾</i>			21.3			9.3	4.9	2.4	19.8
1928 års kommunalskatt.									
Hela antalet skattskyldiga ³⁾ (efter taxerad inkomst)	46,353	51,612	59,115	43,371	33,669	14,946	7,566	4,060	260,692
Antal skattskyldiga, som vid 1930 års utgång ej till fullo erlagt 1928 års kommunalskatt (fördelade efter beskattningsbar inkomst) ⁸⁾	4,703	14,827	13,976	9,960	5,326	1,343	373	101	50,609
De för kommunalskatt häftande i % av samtliga skattskyldiga ⁴⁾			20.8			9.0	4.9	2.6	19.4

Anm. Gruppindelningen ifråga om den beskattningsbara inkomsten har valts så, att den i möjligaste mån motsvarar grupperingen efter den taxerade inkomsten. Full jämförbarhet har emellertid ej kunnat ernås mellan antalet skattskyldiga och de för kommunalskatt häftande, särskilt i fråga om de lägre inkomstgrupperna. Jämförbarheten mellan antalet för kommunalskatt häftande de skilda åren är ej heller alldeles fullständig (jfr not 8). — I någon mån hava även de ändrade belopp för orts- och familjeavdrag, som tillämpats vid 1929 års taxering, rubbat jämförbarheten.

¹⁾ Antal personer (inkl. juridiska) taxerade till kommunal inkomstskatt år 1929. — ²⁾ *Contribuables dont le revenu a été frappé de la taxe de l'impôt communal en 1929.* — ³⁾ Skattskyldiga taxerade till inkomstbeviljning år 1928 (jfr Tab. 153, not 4). — ⁴⁾ De anförda procentsiffrorna för de olika inkomstgrupperna böra betraktas som ungefärliga. — ⁵⁾ *Chiffres approximatifs.* — ⁶⁾ Beräknad efter antalet skattekronor. — ⁷⁾ Taxerings- och debiteringsår 1929, uppboordsår 1930. — ⁸⁾ Den tidpunkt, till vilken undersökningen hänför sig, sammanfaller ej exakt med årsskiftet utan är i vissa fall beroende på tidpunkterna för resp. uppboordsböckers genomgående. — ⁹⁾ Siffrorna avse för kommunalskatt häftande i stort sett vid 1930 resp. 1931 års slut (jfr not 8); jfr f. ö. uppsatsen i Statistisk månadsskrift 1932, h. 7, sid. 5*—10*.

Tab. 156. Sammandrag av vissa skattetaxeringar åren 1928—1931.

Résumé de certaines impositions, en 1928—1931.

	1928.	1929.	1930.	1931.
[Kommunal] fastighetsskatt. Impôt [communal] sur les immeubles.				
Taxeringsvärde å fastigheter, för vilka fastighetsskatt utgöres, kr. ¹⁾ Valeur cadastrale des immeubles soumis à l'impôt sur les immeubles, cour.	3,133,421,600	3,244,087,800	3,470,298,000	3,648,422,800
Jordbruksfastigheter. Propriétés rurales	9,863,500	9,701,500	13,011,000	13,011,000
tillhöriga aktieföretag m. fl. appartenant à des sociétés anonymes etc.	2,284,500	1,964,600	1,772,100
tillhöriga andra skattskyldiga appartenant à d'autres contribuables.	7,417,000	11,046,400	11,238,900
Jordbruksvärde. Valeur agricole	.	3,224,800	3,379,500	3,379,500
Skogsvärde. Valeur forestière	.	327,000	374,800	374,800
Tomt- och industrivärde. Autres	.	6,149,700	9,256,700	9,256,700
Annan fastighet. Autres immeubles	3,123,558,100	3,234,386,300	3,457,287,000	3,635,411,800
tillhöriga aktieföretag appartenant à des sociétés anonymes	.	880,686,700	931,906,300	980,611,100
tillhöriga andra skattskyldiga appartenant à d'autres contribuables	.	2,353,699,600	2,525,380,700	2,654,800,700
Taxeringsvärde å fastigheter, för vilka fastighetsskatt icke utgöres, kr. ¹⁾ Valeur cadastrale des immeubles exempts de l'impôt sur les immeubles, cour.	586,863,400	591,763,400	600,136,900	606,468,500
Antal påförda skattekröner. ²⁾ Nombres des unités-base de l'impôt	1,567,697	1,622,334	1,735,449	1,824,512
Kommunal inkomstskatt.³⁾ Impôt communal sur les revenus.				
Svenska aktieföretag och solidariska bankbolag. Sociétés anonymes suédoises, etc.				
Uppskattad inkomst, i allt, kr. Revenu évalué (brut), cour.	177,335,110	210,879,250	221,683,130	218,939,730
Av fastighet. D'immeubles	989,830	733,270	783,090	650,950
Av annan förvärvsverksamhet. Des affaires, etc.	154,702,390	185,030,820	200,862,060	192,556,610
Av kapital. De capital	21,642,890	25,115,160	20,037,980	25,733,170
Beskattningsbar (taxerad) inkomst, kr. Revenu imposable (évalué), cour.	176,365,580	210,296,150	221,380,050	218,732,050
Antal påförda skattekröner. ²⁾ Nombres des unités-base de l'impôt	1,763,650	2,102,962	2,213,801	2,187,320
Andra skattskyldiga. Autres contribuables.				
Uppskattad inkomst, i allt, kr. Revenu évalué (brut), cour.	1,003,572,020	1,041,904,740	1,114,981,030	1,177,210,130
Av fastighet. D'immeubles	6,028,040	5,688,370	6,196,650	4,887,400
Av rörelse m. m. De commerce, etc.	130,410,025	138,137,350	146,615,015	153,713,540
Av tjänst eller tillfällig förvärvsverksamhet. De service ou fonction	731,156,100	781,522,040	836,607,775	883,925,890
Av kapital. De capital	135,977,855	116,556,980	125,561,590	134,733,300
Taxerad inkomst, kr. Revenu évalué (net), cour.	943,934,020	1,007,995,360	1,079,832,320	1,139,811,350
Beskattningsbar inkomst, kr. Revenu imposable, cour.	702,607,670	785,876,380	844,946,000	894,589,070
Antal påförda skattekröner. ²⁾ Nombres des unités-base de l'impôt	7,026,080	7,858,764	8,449,460	8,945,891
Inkomst- och förmögenhetsskatt. Impôt progressif sur le revenu et la fortune.				
Svenska aktieföretag och solidariska bankbolag. Sociétés anonymes suédoises, etc.				
Beräknat kapital, kr. ⁹⁾ Capital évalué, cour.	2,431,502,855	2,472,498,276	2,749,673,907	2,826,421,836
Beskattningsbart belopp, kr. Montant imposable, cour.	271,227,900	242,940,970	268,971,140	267,036,115
Uträknad skatt, kr. Impôt imposé, cour.	25,800,400	18,839,890	21,410,484	22,026,775
Andra skattskyldiga. Autres contribuables.				
Taxerat belopp, kr. Montant évalué, cour.	977,936,490	1,048,784,248	1,118,786,500	1,182,007,340
Beskattningsbart belopp, kr. Montant imposable, cour.	551,536,230	641,666,910	693,415,330	737,402,490
Uträknad skatt. Impôt imposé, cour.	33,892,076	37,748,018	40,443,605	42,568,857
Kommunal progressivskatt.⁴⁾ Impôt communal progressif.				
Beräknat grundbelopp, i allt, kr. Produit de l'impôt pris pour base de l'estimation	⁶⁾ 8,937,191	⁶⁾ 7,543,436	⁶⁾ 8,128,687	⁶⁾ 8,641,357
Svenska aktieföretag o. solidariska bankbolag. Sociétés anonymes suédoises, etc.	3,139,059	1,320,451	1,503,453	1,763,070
Andra skattskyldiga. Autres contribuables	5,798,132	6,222,985	6,625,234	6,878,287
Utjämningskatt.⁵⁾ Impôt dit d'égalisation.				
Beräknat grundbelopp, kr. ⁷⁾ Produit de l'impôt pris pour base de l'estimation	2,979,063	2,514,471	2,709,796	2,880,638
Uträknad skatt, kr. Impôt imposé, cour.	2,133,244	2,302,260	2,304,510
Svenska aktieföretag o. solidariska bankbolag. Sociétés anonymes suédoises, etc.	.	373,394	425,925	470,210
Andra skattskyldiga. Autres contribuables	.	1,759,850	1,876,335	1,834,300
Utskiftningsskatt, kr. Impôt special à l'occasion de dissolution des sociétés anonymes, cour.		53,655	125,405	63,185
Pensionsavgifter.⁸⁾ Droits perçus pour les Retraites générales.				
Påförda avgifter, kr. Droits imposés, cour.	3,504,404	3,715,800	3,931,366	4,149,941
Grundavgifter. Droit de base	984,840	1,008,945	1,043,316	1,084,515
Tilläggsavgifter. Surtaxe	2,609,564	2,706,855	2,888,050	3,065,426

Anm. Fr. o. m. 1929 har såväl den kommunala som den statliga beskattningen underkastats icke oväsentliga förändringar. Beträffande beräkningsgrunderna för de ovan redovisade skatterna se Årsboken 1931 sid. 180 o. 181.

¹⁾ År 1928 fastigheter, för vilka bevilning utgått resp. ej utgått. — ²⁾ År 1928 har antalet bevilningskröner omräknats till skattekröner (1 skattekröna = $\frac{1}{10}$ bevilningskröna) (jfr Tab. 162 sid. 148, 150). — ³⁾ Beträffande år 1928 redovisas den inkomst, varå bevilning utgått. — ⁴⁾ År 1928 redovisas den kommunala progressivskattens kommunandel. — ⁵⁾ Siffrorna för år 1928 avse den kommunala progressivskattens utjämningsandel. — ⁶⁾ De här återgivna siffrorna avvika från de i Tab. 153 anförda, beroende på att de förra siffrorna representera den i Stockholm taxerade skatten, under det att de senare angiva den i Stockholm debiterade. — ⁷⁾ Av grundbeloppet till den kommunala progressivskattens utjämningsandel har för år 1928 uttagits 85 % och av utjämningskattens grundbelopp år 1929 och 1930 85 % samt 1931 80 % (jfr Tab. 154, samt Årsboken 1931, anm. till Tab. 190). — ⁸⁾ Jfr Tab. 154, rot 1 å sid. 144. — ⁹⁾ Aktie- eller lottkapital samt reservfond. — ¹⁰⁾ Nedgången i förhållande till år 1928 sammanhänger med att vissa gäldräntor, vilka tidigare avdragits vid framräkandet av den taxerade inkomsten, numera (fr. o. m. $\frac{1}{1}$ 1929) avgå vid beräkandet av den uppskattade inkomsten av kapital.

Tab. 157. Besvär hos prövningsnämnden åren 1928—1931.

Réclamations adressées à la Commission de révision, en 1928—1931.

	1928.	1929.	1930.	1931.
Antal besvär över taxering till allmän kommunalskatt (bevilning) samt till inkomst- och förmögenhetsskatt. <i>Nombre de réclamations sur les taxes des impôts</i>	1,662	1,985	1,906	1,712
Av nämnden beviljade nedsättningar. <i>Diminutions accordées par la Commission de révision</i>	710	1,088	944	930
Av nämnden beslutade förhöjningar. <i>Augmentations apportées par la Commission de révision</i>	904	1,159	1,405	908

Tab. 158. Beräkningsgrunderna för vissa allmänna utskylder åren 1928—1931.

Assiette de certaines contributions publiques, en 1928—1931.

	1928 (1929)	1929 (1930)	1930 (1931)	1931 (1932)
Personella Contributions personnelles				
Till staten: mantalspenningar, öre (för dem som uppnått 18 år, dock med vissa undantag): {m. <i>A l'Etat: la capitation (payée par ceux ayant accompli leur 18-ième année)</i> {kv. pensionsavgift, öre, m., kv. <i>Droits perçus pour les Retraites générales, öre, h., f.</i>	40 20 300	40 20 300	40 20 300	40 20 300
Till kommunen: personlig sjukvårdsavgift, öre (av var och en som erlägger mantalspengar): {m. <i>A la Commune: denier pour le service des hôpitaux</i> {kv.	50 25	50 25	50 25	50 25
För fast egendom samt för inkomst: Contributions sur les biens immobiliers et sur le revenu				
Till staten: bevilning ¹⁾ à l'Etat: le «bevilning» av fast egendom, för varje fulla ett hundra kronor av taxeringsvärdet <i>pour revenu d'immeubles (pour chaque centaine de cour.)</i>				
jordbruksfastighet, öre <i>immeuble rural, öre</i>	0.6	1)		
annan fastighet, öre <i>autre immeuble, öre</i>	0.5			
för inkomst av fast egendom, kapital och arbete, procent av inkomstens beskattningsbara belopp <i>pour revenu de biens immobiliers, de capital ou de travail, % du montant imposable du revenu</i>	0.1			
pensionsavgift, öre <i>droits perçus pour les Retraites générales, öre</i>				
för inkomst ²⁾ från <i>pour revenu</i> 600—800 kr.	200	200	200	200
» » » » » 800—1,200 »	500	500	500	500
» » » » » 1,200—3,000 »	1,000	1,000	1,000	1,000
» » » » » 3,000—5,000 »	1,500	1,500	1,500	1,500
» » » » » 5,000—7,000 »	2,000	2,000	2,000	2,000
» » » » » 7,000—10,000 »	2,500	2,500	2,500	2,500
» » » » » 10,000 kr.	3,000	3,000	3,000	3,000
Till kommunen: allmän (proportionell) kommunalskatt, ⁴⁾ öre pr skattekrona (pr 100 kr. kommunalskattepliktig inkomst). ³⁾ <i>A la Commune: impôt communal proportionnel, öre par unité-base de l'impôt</i>	550	525	515	570
Till församlingen: för folkskolor och kyrkliga ändamål, öre pr skattekrona (pr 100 kr. kommunalskattepliktig inkomst). ³⁾ <i>A la paroisse: pour les écoles primaires et les églises, öre par unité-base de l'impôt</i>				
Storkyrkan	45	45	45	45
Klara	23	23.5	22	24
Kungsholms	42	31	29	29
S:t Göran	42	31	33	31
Adolf Fredrik	59	57	57	52
Gustav Vasa	47	47	47	43
Matteus	32	27	24	23
Jakob	24	21	21	26
Johannes	50	50	50	50
Engelbrekt	46	45	44	44
Hedvig Eleonora	41	39	30	28
Oscar	26	25	24	28
Katarina	52	52	45	43
Sofia	53	52	48	40
Maria	51	52	46	45
Högalid ...	41	41	39	39
Brännkyrka (nya)	36	33	31	33
Enskede				
Bromma	43	40	38	47

¹⁾ Bevilningen har numera upphört att utgå. Jfr anm. — ²⁾ Den inkomst, som här avses, utgör det enligt gällande förordning om inkomst- och förmögenhetsskatt beräknade taxerade beloppet. — ³⁾ Jfr anm. — ⁴⁾ Jämte den allmänna (proportionella) kommunalskatten utgår även en kommunal progressivskatt (jfr anm.).

Anm. Årtalen inom parentes angiva uppbördsåren för i förhållande till inkomsten utgående kommunala utskylder. Övriga årtal angiva taxeringsåren (då utskylderna påförts) samt för kronoutskylder och personella kommunala utskylder även uppbördsåren. *Les dates entre parenthèses indiquent les années pendant lesquelles les taxes ont été perçues.* Beträffande vissa här ej upptagna skatter får hänvisas till Svensk författningssamling.

Beträffande de förändringar, som genom beslut av 1928 års riksdag, uderkastats den kommunala och statliga beskattningen se Årsboken 1931, sid. 180.

Tab. 159. Redovisning av kommunalskatten år 1931.⁴⁾

Aperçu des contributions communales, en 1931.

1931 års uppbörd, kr. <i>Recettes de l'année 1931, cour.</i>	Balans från föregående år. <i>Solde de l'année précédente.</i>	Påförda utskylder och avgifter (inkl. utskylder ånyo påförda). <i>Contributions imposées.</i>	Summa. <i>Total.</i>	Ifrågasatt till avskrivning. ¹⁾ <i>Montants proposés à être décomptés.</i>	Inlevererade utskylder och avgifter. <i>Contributions perçues.</i>	Balans till följande år. <i>Solde à l'année suivante.</i>
Kommunalskatt. <i>Contributions communales</i>	6,925,289.17	72,038,812.42	78,964,101.59	3,633,042.81	67,814,492.08	7,516,566.70
Ersättning för utsökning ²⁾	912,294.93	997,550.12	1,909,845.05	257,721.99	⁵⁾ 634,821.80	1,017,301.26
Pensionsavgifter ³⁾	140,611.20	308,269.00	448,880.20	157,682.20	146,967.00	144,231.00
Skogsaccis. <i>Droits communaux d'exploitation forestière</i>		221.76	221.76		221.76	
Summa Total	7,978,195.30	73,344,853.30	81,323,048.60	4,048,447.00	68,596,502.64	8,678,098.96

¹⁾ Inkl. avskrivningar på grund av felaktig debitering. — ²⁾ Inkl. andel i stämmoböter. *Frais des poursuites en paiement.* — ³⁾ Ogulda pensionsavgifter, som enligt § 14 i lagen om allmän pensionsförsäkring skola av Stockholms stad erläggas. *Droits perçus pour les Retraites générales.* — ⁴⁾ Jfr Tab. 153. — ⁵⁾ Därav 545.20 kr. överleverering.

Tab. 160. Mantalsskriurna personer, mantalspenningar och skattekronor år 1931 (1930).

Personnes portées sur les registres civils, capitation et unités-base de l'impôt communal, en 1931 (1930).

Församlingar. <i>Paroisses.</i>	Befolkning. <i>Population.</i>			Mantalspenningar, kr. <i>Capitation, cour.</i>	Skattekronor för allmän kommunalskatt. ¹⁾ <i>Unités-base de l'impôt communal.</i>	Skattekronor pr person, uppförd till mantalspenningar. <i>Unités-base de l'impôt communal par personne ayant à payer la capitation.</i>
	Mantals-skrivna personer vid årens början. <i>Personnes portées sur les registres civils au commencement des années.</i>	Personer, som kunnat ifrågakomma att uppföras till mantalspenningar. <i>Personnes devant payer la capitation.</i>	Personer uppförda till mantalspenningar. <i>Personnes auxquelles la capitation a définitivement été imposée.</i>			
Storkyrkan.....	11,962	9,971	9,507	2,726.20	383,693.40	40.36
Klara.....	9,238	7,961	7,681	2,153.40	659,636.00	85.83
Kungsholms.....	25,337	20,395	19,782	5,594.40	584,650.80	29.55
S:t Göran.....	31,207	24,873	24,197	6,933.20	504,631.40	20.86
Adolf Fredrik.....	17,681	15,031	14,878	4,167.80	524,730.75	35.27
Gustav Vasa.....	25,333	20,720	20,420	5,724.40	551,019.80	26.98
Mattcus.....	57,419	46,607	45,272	12,925.20	1,079,898.40	23.85
Jakob.....	8,081	6,137	6,023	1,643.20	1,689,402.55	280.49
Johannes.....	23,284	19,173	18,602	5,340.00	593,748.00	31.92
Engelbrekt.....	27,652	22,741	22,569	6,176.80	1,124,633.40	49.83
Hedvig Eleonora.....	23,205	19,612	19,451	5,233.20	729,652.00	37.51
Oscar.....	27,752	22,625	22,425	6,067.40	1,139,729.85	50.82
Katarina.....	51,991	40,852	39,380	11,582.20	875,259.70	22.23
Sofia.....	27,386	20,850	20,038	5,820.00	417,542.92	20.84
Maria.....	23,492	19,172	18,876	5,399.20	420,071.25	22.25
Högalid.....	36,668	27,449	26,796	7,836.80	610,591.95	22.79
Brännkyrka (nya).....	31,200	21,785	21,029	6,257.40	373,161.04	17.75
Enskede.....	18,619	12,907	12,557	3,717.00	231,622.76	18.45
Bromma.....	24,696	17,334	17,027	4,903.60	464,047.10	27.25
Hela staden <i>La ville entière</i> 1931	502,203	396,195	386,510	110,201.40	12,957,723.07	33.52
1930	486,672	381,289	371,916	106,080.60	12,398,709.97	33.34

¹⁾ Jfr Tab. 162, not 2.

Tab. 161. Hundskatteuppbörden åren 1927—1931.

Produits de la taxe sur les chiens, en 1927—1931.

År. <i>Années.</i>	Antal skattlagda hundar. <i>Nombre des chiens taxés.</i>	Uppbörd, kronor. ¹⁾ <i>Produits, en cour.</i>		För uraktlåtenhet att erlägga skatt, i polisdomstolen ²⁾	
		Av skatt. <i>De la taxe.</i>	Av lösen för nya märken. <i>De la remise de nouvelles marques.</i>	inkallade. <i>cités devant le Tribunal de police.</i>	sakfällda. <i>condamnés par le Tribunal de police.</i>
1927.....	7,459	240,339.00	19.75	789	782
1928.....	7,480	226,763.00	23.25	135	133
1929.....	7,416	226,306.00	21.50	191	191
1930.....	7,104	216,188.00	21.00	130	130
1931.....	7,234	220,817.00	26.50	149	149

¹⁾ Fr. o. m. år 1924 30 kr. pr hund. — ²⁾ Nombre de personnes n'ayant pas payé la taxe et qui ont été...

Tab. 162. Taxerade fastighetsvärden och inkomst-
Valeurs cadastrales des immeubles et revenus évalués.

1.	2.	3 *	4.	5.	6.	7.	8.	9.	10.	
Taxering till [kommunal] fastighetsskatt (fastighetsbeviljning).¹⁾ <i>Impositions de l'impôt communal sur les immeubles.</i>										
År. Années.	Taxeringsvärde å beskattade fastigheter, kr. <i>Valeur cadastrale des immeubles soumis à l'impôt, en cour.</i>			Taxeringsvärde å skattefria fastigheter, kr. <i>Valeur cadastrale des immeubles exempts d'impôt, en cour.</i>			Hela taxeringsvärdet, kr. <i>Valeur cadastrale totale, en cour.</i>	Antal skattekröner ²⁾ för fastighetsskatt <i>Nombre des unités-base de l'impôt communal sur les immeubles</i>		
	Jordbruksfastighet. <i>Propriétés rurales.</i>	Annan fastighet. <i>Autres immeubles.</i>	Summa. <i>Total.</i>	tillhörande staten. <i>appartenant à l'Etat.</i>	tillhörande kommunen, menigheter m. fl. <i>appartenant à la Ville, aux communes, etc.</i>	Summa. <i>Total.</i>		för jordbruksfastighet. <i>pour des propriétés rurales.</i>	för annan fastighet. <i>pour autres immeubles.</i>	Summa. <i>Total.</i>
1862...	133,400	121,318,881	<i>121,452,281</i>	46,500	4,419,378	<i>4,465,878</i>	125,918,159	40.02	60,659.31	<i>60,699.33</i>
1865...	132,500	142,837,991	<i>142,970,491</i>	8,861,864	4,630,635	<i>13,492,499</i>	156,462,990	39.75	71,419.17	<i>71,458.92</i>
1867...	132,500	152,308,795	<i>152,441,295</i>	9,413,214	5,567,085	<i>14,980,299</i>	167,421,594	39.75	76,154.55	<i>76,194.30</i>
1870...	63,500	154,011,566	<i>154,075,066</i>	10,262,629	5,910,186	<i>16,172,815</i>	170,247,881	19.05	77,006.01	<i>77,025.06</i>
1873...	104,500	168,145,690	<i>168,250,190</i>	11,303,963	6,109,522	<i>17,413,485</i>	185,663,675	31.35	84,072.93	<i>84,104.28</i>
1876...	104,500	212,230,025	<i>212,334,525</i>	11,664,017	8,104,980	<i>19,768,997</i>	232,103,522	31.35	106,115.02	<i>106,146.37</i>
1879...	122,500	255,790,230	<i>255,912,730</i>	20,004,017	10,139,029	<i>30,143,046</i>	286,055,776	36.75	127,895.17	<i>127,931.92</i>
1882...	122,500	300,493,985	<i>300,616,485</i>	20,479,367	12,603,799	<i>33,083,166</i>	333,699,651	36.75	150,246.97	<i>150,283.72</i>
1883...	122,500	323,199,310	<i>323,321,810</i>	20,615,367	12,834,899	<i>33,450,266</i>	356,772,076	36.75	161,599.62	<i>161,636.37</i>
1884...	255,000	375,292,500	<i>375,547,500</i>	23,511,283	16,029,995	<i>39,541,278</i>	415,088,778	76.50	187,646.24	<i>187,722.74</i>
1885...	255,000	402,419,450	<i>402,674,450</i>	24,763,283	16,229,617	<i>40,992,900</i>	443,667,350	76.50	201,209.72	<i>201,286.22</i>
1886...	255,500	421,142,250	<i>421,397,750</i>	22,297,350	17,748,150	<i>40,045,500</i>	461,443,250	76.65	210,571.12	<i>210,647.77</i>
1887...	255,500	435,197,330	<i>435,452,830</i>	24,703,950	18,607,850	<i>43,311,800</i>	478,764,630	76.65	217,598.66	<i>217,675.31</i>
1888...	255,500	447,376,900	<i>448,132,400</i>	24,923,950	19,082,950	<i>44,006,900</i>	492,139,300	76.65	223,938.45	<i>224,015.10</i>
1889...	255,500	460,950,375	<i>461,205,875</i>	25,390,550	19,356,250	<i>44,746,800</i>	505,952,675	76.65	230,475.19	<i>230,551.84</i>
1890...	167,500	469,051,140	<i>469,218,640</i>	32,868,455	36,540,400	<i>69,408,855</i>	538,627,495	50.25	234,525.57	<i>234,575.82</i>
1891...	167,500	483,136,300	<i>483,303,800</i>	32,848,500	39,353,900	<i>72,202,400</i>	555,506,200	50.25	241,568.15	<i>241,618.40</i>
1892...	167,500	491,314,900	<i>491,482,400</i>	32,659,000	39,665,500	<i>72,324,500</i>	563,806,900	50.25	245,657.45	<i>245,707.70</i>
1893...	107,500	489,098,600	<i>489,206,100</i>	33,489,000	36,644,700	<i>70,133,700</i>	559,339,800	64.50	244,549.30	<i>244,613.80</i>
1894...	107,500	493,990,600	<i>494,098,100</i>	33,763,700	36,697,500	<i>70,461,200</i>	564,559,300	64.50	246,995.30	<i>247,059.80</i>
1895...	107,500	501,029,900	<i>501,137,400</i>	32,474,600	36,232,800	<i>68,707,400</i>	569,844,800	64.50	250,514.95	<i>250,579.45</i>
1896...	107,500	534,042,700	<i>534,150,200</i>	33,261,700	36,176,600	<i>69,438,300</i>	603,588,500	64.50	267,021.35	<i>267,085.85</i>
1897...	107,500	550,322,800	<i>550,430,300</i>	34,015,400	36,687,300	<i>70,702,700</i>	621,133,000	64.50	275,161.40	<i>275,225.90</i>
1898...	107,500	616,190,750	<i>616,298,250</i>	42,812,400	39,542,250	<i>82,354,650</i>	698,652,900	64.50	308,095.33	<i>308,159.83</i>
1899...	107,500	638,678,400	<i>638,785,900</i>	42,950,000	39,793,650	<i>82,743,650</i>	721,529,550	64.50	319,339.20	<i>319,403.70</i>
1900...	107,500	664,108,950	<i>664,216,450</i>	42,162,000	42,588,450	<i>84,750,450</i>	748,966,900	64.50	332,054.48	<i>332,118.98</i>
1901...	107,500	687,479,350	<i>687,586,850</i>	42,196,400	43,629,850	<i>85,826,250</i>	773,413,100	64.50	348,739.68	<i>348,804.18</i>
1902...	107,500	706,260,800	<i>706,368,300</i>	44,557,400	45,087,000	<i>89,644,400</i>	796,012,700	64.50	353,130.40	<i>353,194.90</i>
1903...	120,000	846,503,550	<i>846,623,550</i>	51,865,400	62,649,350	<i>114,514,750</i>	961,138,300	72.00	423,251.77	<i>423,327.77</i>
1904...	120,000	882,172,600	<i>882,292,600</i>	54,382,800	64,609,200	<i>118,992,000</i>	1,001,284,600	72.00	441,086.30	<i>441,158.30</i>
1905...	120,000	922,288,910	<i>922,408,910</i>	54,481,800	69,597,100	<i>124,078,900</i>	1,046,487,810	72.00	461,144.45	<i>461,216.45</i>
1906...	120,000	969,106,500	<i>969,226,500</i>	54,222,800	72,194,500	<i>126,417,300</i>	1,095,643,800	72.00	484,553.25	<i>484,625.25</i>
1907...	120,000	1,021,702,400	<i>1,021,822,400</i>	54,075,300	76,836,300	<i>130,911,600</i>	1,152,734,000	72.00	510,851.20	<i>510,923.20</i>
1908...	120,000	1,201,311,500	<i>1,201,431,500</i>	84,121,400	153,240,200	<i>237,361,600</i>	1,438,793,100	36.00	300,327.85	<i>300,363.85</i>
1909...	122,500	1,240,008,100	<i>1,240,130,600</i>	89,064,400	155,803,600	<i>244,868,000</i>	1,484,998,600	73.50	620,004.05	<i>620,077.55</i>
1910...	122,500	1,266,775,960	<i>1,266,898,460</i>	89,854,800	164,922,200	<i>254,777,000</i>	1,521,675,460	73.50	633,387.98	<i>633,461.48</i>
1911...	122,500	1,297,785,400	<i>1,297,907,900</i>	92,698,300	168,434,400	<i>261,132,700</i>	1,559,040,600	73.50	648,890.90	<i>648,964.40</i>
1912...	122,500	1,325,340,633	<i>1,325,463,133</i>	94,009,400	170,449,067	<i>264,458,467</i>	1,589,921,600	73.50	662,669.20	<i>662,742.70</i>
1913 ^{a)}	2,702,100	1,472,128,000	<i>1,474,830,100</i>	115,836,000	277,788,300	<i>393,624,300</i>	1,868,454,400	1,621.30	736,063.80	<i>737,685.10</i>
1914...	2,101,500	1,518,214,300	<i>1,520,315,800</i>	118,830,900	268,754,500	<i>387,585,400</i>	1,907,901,200	1,260.90	759,107.00	<i>760,367.90</i>
1915...	2,179,500	1,559,880,000	<i>1,562,059,500</i>	118,563,900	274,087,600	<i>392,651,500</i>	1,954,711,000	1,307.70	779,944.90	<i>781,252.60</i>
1916 ^{b)}	3,925,900	1,602,878,500	<i>1,606,804,400</i>	122,674,600	271,926,000	<i>394,602,600</i>	2,001,405,000	2,355.50	801,439.20	<i>803,794.70</i>
1917...	3,909,200	1,634,145,200	<i>1,638,054,400</i>	123,546,600	271,201,200	<i>394,747,800</i>	2,032,802,200	2,345.50	817,072.60	<i>819,418.10</i>
1918...	6,332,800	1,823,035,000	<i>1,829,367,800</i>	148,083,300	289,153,500	<i>437,236,800</i>	2,266,604,600	3,799.80	911,517.90	<i>915,317.70</i>
1919...	6,213,700	1,847,954,700	<i>1,854,168,400</i>	157,675,400	285,709,600	<i>443,376,000</i>	2,297,544,400	3,728.30	923,977.40	<i>927,705.70</i>
1920...	6,244,900	1,899,143,900	<i>1,905,388,800</i>	161,266,100	281,851,960	<i>443,118,060</i>	2,348,506,860	3,747.00	949,572.00	<i>953,319.00</i>
1921 ^{a)}	9,055,500	2,044,122,470	<i>2,053,177,970</i>	124,936,100	189,184,170	<i>314,120,270</i>	2,367,298,240	5,433.30	1,022,079.80	<i>1,027,513.10</i>
1922...	11,217,500	2,383,780,200	<i>2,394,997,700</i>	268,701,900	230,910,400	<i>499,612,300</i>	2,894,610,000	6,730.80	1,191,890.00	<i>1,198,620.80</i>
1923...	11,218,000	2,439,402,500	<i>2,450,620,500</i>	261,081,600	230,793,200	<i>491,874,800</i>	2,942,495,300	6,730.80	1,219,701.70	<i>1,226,432.50</i>
1924...	10,841,000	2,499,608,150	<i>2,510,449,150</i>	262,622,200	238,344,900	<i>500,967,100</i>	3,011,416,250	6,504.60	1,249,804.40	<i>1,256,309.00</i>
1925...	10,841,000	2,599,545,250	<i>2,610,386,250</i>	268,458,625	242,245,025	<i>510,703,650</i>	3,121,089,900	6,504.60	1,299,772.50	<i>1,306,277.10</i>
1926...	10,673,000	2,715,082,990	<i>2,725,755,990</i>	268,666,885	238,591,425	<i>507,258,310</i>	3,233,014,300	6,403.80	1,357,541.50	<i>1,363,945.30</i>
1927...	10,600,500	2,835,968,890	<i>2,846,569,390</i>	276,965,985	244,956,225	<i>521,922,210</i>	3,368,491,600	6,360.30	1,417,984.30	<i>1,424,344.60</i>
1928...	9,863,500	3,123,558,100	<i>3,133,421,600</i>	307,281,100	279,582,300	<i>586,863,400</i>	3,720,285,000	5,918.10	1,561,778.70	<i>1,567,696.80</i>
1929...	9,701,500	3,234,386,300	<i>3,244,087,800</i>	311,368,500	280,394,900	<i>591,763,400</i>	3,835,851,200	5,140.53	1,617,193.15	<i>1,622,333.68</i>
1930 ^{b)}	13,011,000	3,457,287,000	<i>3,470,298,000</i>	311,455,900	288,681,000	<i>600,136,900</i>	4,070,434,900	6,805.97	1,728,643.50	<i>1,735,449.47</i>
1931...	13,011,000	3,635,411,800	<i>3,648,422,800</i>	309,237,000	297,231,500	<i>606,468,500</i>	4,254,891,300	6,805.97	1,817,705.90	<i>1,824,511.87</i>

Ann. Årtalen med feta siffror utmärka taxeringsår för all fast egendom. Note. Les années en chiffres gras sont les années gifter för åren 1862—1882 se Årsboken 1919. — I tabellen angivna uppskattade (taxerade) belopp hava hämtats från de officiella sammanhåvris till i Sveriges officiella statistik, serien »Inkomst och förmögenhet», publicerade redogörelser härför.

belopp samt påförda utskylder åren 1862—1931.
ainsi que contributions imposées, en 1862—1931.

Taxering till kommunal inkomstskatt (inkomstbevillning). ¹⁾ <i>Impositions de l'impôt communal sur les revenus.</i>								
Uppskattad inkomst <i>Revenu évalué (brut)</i>				Summa. <i>Total.</i>	Taxerad inkomst. ³⁾ <i>Revenu évalué (net).</i>	Skattefri inkomst. ⁴⁾ <i>Revenu exempt d'impôt.</i>	Beskattningsbar inkomst. <i>Revenu imposable.</i>	År. <i>Années.</i>
av fast egendom. ²⁾ <i>d'immeubles.</i>	av kapital. ⁵⁾ <i>de capital.</i>	av tjänst eller tillfällig förfärförsv- verksamhet. ⁶⁾ <i>des salaires, etc.</i>	av rörelse, yrke eller eljest. <i>de commerce, de métiers, etc.</i>					
Uppgifter saknas.				35,736,868	—	5,745,300	29,991,568	1862
—	3,132,161	11,428,123	19,816,097	34,376,381	—	6,282,600	28,093,781	1865
—	3,020,094	11,595,721	18,932,369	33,548,184	—	6,524,900	27,023,284	1867
—	2,976,899	10,936,027	19,785,257	33,698,183	—	6,300,800	27,397,383	1870
—	3,372,295	10,367,395	31,633,845	45,373,535	—	8,717,800	36,655,735	1873
—	4,120,036	16,536,644	36,049,514	56,706,194	—	9,495,900	47,210,294	1876
—	4,277,564	18,150,110	38,063,547	60,491,221	—	10,847,700	49,643,521	1879
—	4,774,828	20,017,075	44,200,042	68,991,945	—	12,083,700	56,908,245	1882
—	5,378,580	20,722,566	46,116,670	72,217,816	—	12,712,500	59,505,316	1883
—	6,112,128	20,828,625	42,340,977	69,281,730	—	9,828,700	59,453,030	1884
—	6,509,467	22,728,535	51,480,945	80,718,947	—	17,861,650	62,857,297	1885
—	6,231,857	24,197,582	46,788,729	77,218,168	—	15,050,550	62,167,618	1886
—	6,253,442	25,005,905	51,326,228	82,535,575	—	19,960,450	62,575,125	1887
—	6,442,075	25,592,053	50,909,768	82,943,896	—	20,461,750	62,482,146	1888
—	6,371,666	25,576,583	56,330,504	88,278,753	—	22,190,000	66,088,753	1889
—	6,454,465	26,636,198	61,910,759	95,001,422	—	25,255,750	69,745,672	1890
—	6,669,591	28,677,813	61,602,496	96,949,900	—	26,171,450	70,778,450	1891
—	7,054,175	29,745,082	63,407,688	100,206,945	—	27,869,250	72,337,695	1892
—	7,432,608	31,573,378	62,993,445	101,999,431	—	27,423,650	74,575,781	1893
—	7,541,440	32,390,486	66,160,470	106,092,396	—	26,634,350	79,458,046	1894
—	7,915,727	33,059,333	67,925,425	108,900,485	—	27,858,750	81,041,735	1895
—	7,828,378	34,340,104	75,056,194	117,224,676	—	28,575,650	88,649,026	1896
—	8,293,931	36,127,203	84,479,953	128,901,087	—	30,382,050	98,519,037	1897
—	8,918,662	37,922,151	96,408,272	143,249,085	—	31,836,250	111,412,835	1898
—	10,167,562	43,801,949	100,628,483	154,597,994	—	33,570,550	121,027,444	1899
—	10,732,366	43,674,628	111,141,630	165,598,624	—	34,938,500	130,660,124	1900
—	12,299,352	47,735,972	112,073,957	172,109,281	—	38,726,650	133,382,631	1901
—	11,582,963	49,655,448	111,181,490	172,369,901	—	38,412,100	133,957,801	1902
—	16,159,689	61,386,683	116,909,094	194,455,466	—	38,348,716	156,106,750	1903
—	16,934,426	72,788,213	122,680,135	212,402,774	—	39,574,800	172,827,974	1904
—	18,489,041	76,653,506	131,339,666	226,482,213	—	41,101,550	185,380,663	1905
—	19,550,805	81,695,390	144,554,891	245,801,086	—	41,111,350	204,689,736	1906
—	21,541,627	88,786,325	162,600,847	272,928,799	—	42,190,500	230,738,299	1907
—	23,859,303	135,199,285	134,294,921	293,353,509	—	41,062,450	252,291,059	1908
—	24,529,313	142,241,744	125,150,317	291,921,374	—	41,471,570	250,449,804	1909
—	23,595,043	147,734,313	116,447,124	287,776,480	—	42,015,526	245,760,954	1910
—	24,685,351	162,538,505	123,770,601	310,994,457	—	41,508,350	269,486,107	1911
—	27,837,727	173,533,838	122,241,345	323,612,910	—	41,448,950	282,163,960	1912
—	27,974,336	193,520,850	142,861,604	364,356,790	—	44,994,850	319,361,940	1913
—	30,979,309	200,754,714	144,188,737	375,922,760	—	45,771,250	330,151,510	1914
—	32,366,526	206,266,115	136,093,039	374,725,680	—	47,330,800	327,394,880	1915
—	35,321,418	232,337,612	216,216,080	483,875,110	—	48,422,750	435,452,360	1916
—	38,872,270	280,874,521	380,586,739	700,333,530	—	51,665,560	648,667,970	1917
—	43,474,350	360,458,891	431,101,379	835,034,620	—	47,770,510	787,264,110	1918
—	56,781,354	506,843,131	446,193,215	1,009,817,700	—	32,359,960	977,457,740	1919
—	5) 146,292,051	727,144,792	459,532,407	5) 1,332,969,250	—	52,416,690	1,280,552,560	1920
2,774,197	189,855,318	836,539,490	410,676,729	1,439,845,734	1,364,603,690	269,841,610	1,094,762,080	1921
3,396,775	154,332,988	773,077,793	257,121,174	1,187,928,730	1,121,952,500	256,114,370	865,838,130	1922
3,247,300	109,954,452	651,138,928	233,441,625	997,782,305	946,221,630	209,949,380	736,272,250	1923
4,063,760	117,704,899	624,654,871	249,566,400	995,989,930	943,394,410	212,358,250	731,036,160	1924
5,363,330	124,045,625	653,274,895	250,730,510	1,033,414,360	977,581,870	219,567,980	758,013,890	1925
6,122,420	129,690,220	687,732,710	265,292,020	1,088,837,370	1,030,630,190	228,726,020	801,904,170	1926
6,733,650	139,670,480	715,134,780	281,809,110	1,143,348,020	1,081,694,010	236,608,830	845,085,180	1927
7,017,870	157,620,745	731,156,100	285,112,415	1,180,907,130	1,120,299,600	241,326,350	878,973,250	1928
6,421,640	141,672,140	781,522,040	323,168,170	1,252,783,990	1,218,291,510	222,118,980	996,172,530	1929
6,979,740	145,599,570	836,607,775	347,477,075	1,336,664,160	1,301,212,370	234,886,320	1,066,326,050	1930
5,488,350	160,465,470	883,925,890	346,270,150	1,396,149,860	1,358,543,400	245,222,280	1,113,321,120	1931

de taxation générale des immeubles. — Beträffande noterna se sid. 152. Pour les notes voir page 152. — Angående fullständiga uppdragen över skattetaxeringarna. Rörande en del inadvartenser i dessa uppgifter, som vid särskilda undersökningar för vissa år konstaterats,

Tab. 162 (Forts.) Taxerade fastighetsvärden och inkomst-
(Suite.) Valeurs cadastrales des immeubles et revenus évalués.

År. Années.	19.	20.	21.	22.	23.	24.	25.	26.	27.		
	Antal skattekröner ²⁾ för kommunal inkomstskatt. <i>Nombre des unités-base de l'impôt communal sur les revenus.</i>	Summa skattekröner ²⁾ för allmän kommunal-skatt. <i>Nombre total des unités-base de l'impôt communal proportionnel.</i>	Dessutom bevillningsavg. för särsk. förmåner och rättigheter, kr. ¹⁰⁾ <i>Impôts de «bevilning» pour certains privilèges, cour.</i>			För vissa offentliga föreställningar. <i>Payés pour certaines représentations.</i>		Avgifter av bankbolag med sedelutgivningsrätt samt avgifter för karaktärsfullmakter. ²⁴⁾ <i>Payés par certaines banques, etc.</i>	Summa. <i>Total.</i>	Inkomst- o. förmögenhetsskatt, kr. ¹¹⁾ <i>Impôt progressif sur le revenu et la fortune, cour.</i>	Uträknad inkomst- och förmögenhetsskatt. ¹³⁾ <i>Impôt imposé.</i>
			Av vissa handlande och handels-expediter. <i>Payés par certains commerçants et employés expéditeurs.</i>	Kronans andel. <i>La part de l'Etat.</i>	Kommunens andel. <i>La part de la Ville.</i>	Taxerat belopp ¹²⁾ <i>Montant évalué.</i>					
1862	299,915.72	360,615.05	—	—	—	4,539.28	4,539.28	—	—	—	
1865	280,937.81	352,396.73	—	—	—	4,412.64	4,412.64	—	—	—	
1867	270,232.84	346,427.14	—	—	—	3,143.85	3,143.85	—	—	—	
1870	273,973.83	350,998.89	—	—	—	2,619.59	2,619.59	—	—	—	
1873	366,557.35	450,661.63	—	—	—	4,190.51	4,190.51	—	—	—	
1876	472,102.94	578,249.31	—	—	—	4,728.32	4,728.32	—	—	—	
1879	496,435.21	624,367.13	—	—	—	4,313.08	4,313.08	—	—	—	
1882	569,082.46	719,366.17	—	—	—	5,984.30	5,984.30	—	—	—	
1883	595,053.16	756,689.53	—	—	—	6,372.15	6,372.15	—	—	—	
1884	594,530.30	722,253.04	24,540.00	3,069.00	—	11,076.03	38,685.03	—	—	—	
1885	628,572.07	829,859.19	25,200.00	3,344.00	—	6,506.80	35,050.80	—	—	—	
1886	621,676.18	832,323.95	19,280.00	2,247.00	—	6,182.00	27,709.00	—	—	—	
1887	626,251.25	843,926.56	19,960.00	3,117.00	—	6,757.00	29,834.00	—	—	—	
1888	624,821.46	848,836.56	42,900.00	2,448.00	—	10,089.68	55,387.68	—	—	—	
1889	660,887.53	891,439.37	43,940.00	2,649.00	—	8,685.02	55,274.02	—	—	—	
1890	697,456.72	932,032.54	57,300.00	4,233.00	—	8,970.72	70,503.72	—	—	—	
1891	707,784.50	949,402.90	61,600.00	5,880.00	—	8,951.94	76,431.94	—	—	—	
1892	723,376.95	969,084.65	53,600.00	4,572.00	—	10,978.38	69,150.38	—	—	—	
1893	745,757.31	990,371.61	50,000.00	4,818.00	—	20,227.60	75,045.60	—	—	—	
1894	794,580.46	1,041,640.26	55,000.00	4,440.00	—	37,151.40	96,591.40	—	—	—	
1895	810,417.35	1,060,996.80	54,900.00	4,968.00	—	39,145.70	99,013.70	—	—	—	
1896	886,490.26	1,153,576.11	57,700.00	3,723.00	—	40,945.60	102,368.60	—	—	—	
1897	985,190.37	1,260,416.27	68,000.00	1,674.00	—	44,370.16	114,044.16	—	—	—	
1898	1,114,128.35	1,422,288.18	70,000.00	921.00	—	46,147.80	117,068.80	—	—	—	
1899	1,210,274.44	1,529,678.14	62,200.00	1,146.00	—	44,809.70	108,155.70	—	—	—	
1900	1,306,601.24	1,638,720.22	60,000.00	129.00	—	48,843.20	108,972.20	—	—	—	
1901	1,333,826.31	1,677,630.49	63,300.00	450.00	—	54,798.00	118,548.00	—	—	—	
1902	1,339,578.01	1,692,772.91	60,300.00	1,326.00	—	50,974.60	112,600.60	—	—	—	
1903	1,561,067.50	1,984,391.27	58,900.00	861.00	—	23,443.87	83,204.87	192,534,900	3,320,920	—	
1904	1,728,279.74	2,169,438.04	57,500.00	1,521.00	—	—	59,021.00	215,292,500	3,877,215	—	
1905	1,853,806.63	2,315,023.08	56,700.00	432.00	—	—	57,132.00	235,713,300	4,196,599	—	
1906	2,046,897.36	2,531,522.61	59,950.00	540.00	—	—	60,490.00	265,286,100	4,577,428	—	
1907	2,307,382.99	2,818,306.19	62,150.00	231.00	—	—	62,381.00	307,988,900	5,509,008	—	
1908	2,261,455.29	2,761,819.14	58,850.00	468.00	—	—	59,318.00	331,828,600	3,132,770	—	
1909	2,504,498.04	3,124,575.59	58,700.00	25,559.35	38,339.45	—	122,598.80	323,658,000	5,985,768.50	—	
1910	2,457,609.54	3,091,071.02	64,500.00	26,081.30	39,100.51	—	129,681.31	318,849,000	5,848,854.00	—	
1911	2,694,853.20	3,343,817.60	62,950.00	23,838.28	35,758.55	—	122,546.38	422,940,200	11,753,920.99	—	
1912	2,821,639.60	3,484,382.50	67,650.00	26,940.93	40,411.25	—	135,002.13	434,011,530	12,965,312.01	—	
1913 ⁵⁾	3,193,619.40	3,931,304.50	67,550.00	26,105.41	39,158.50	—	132,813.91	484,358,350	14,749,748.09	—	
1914	3,301,515.10	4,061,883.00	50,150.00	20,121.93	30,182.70	—	100,454.63	504,876,000	15,553,792.75	—	
1915	3,276,516.10	4,057,768.70	39,550.00	24,521.47	36,782.76	—	100,854.23	480,453,700	14,019,505.29	—	
1916 ⁶⁾	4,377,209.80	5,181,004.50	43,400.00	28,974.06	43,462.09	—	115,836.15	600,761,600	19,536,103.19	—	
1917	6,488,382.90	7,307,801.00	39,400.00	30,987.26	46,480.87	—	116,868.13	853,759,900	31,815,061.68	—	
1918	7,874,939.30	8,790,257.00	32,750.00	35,108.71	52,663.41	—	120,522.12	1,029,312,300	75,917,567.47	—	
1919	9,774,577.40	10,702,283.10	65,750.00	49,982.87	74,987.70	—	190,720.57	1,190,157,800	77,615,426.29	—	
1920	12,805,525.60	13,758,844.60	85,150.00	54,526.55	81,791.01	—	221,467.56	1,426,147,300	88,992,570.15	—	
1921	10,947,620.80	11,975,133.90	67,900.00	48,525.26	72,786.97	—	189,212.23	1,424,522,235	89,108,487.43	—	
1922	8,670,775.00	9,869,395.80	76,850.00	35,331.12	52,997.06	—	165,178.18	1,188,582,569	66,109,519.00	—	
1923	7,362,722.50	8,589,155.00	62,550.00	14,960.90	22,441.35	—	109,952.25	1,004,910,930	53,725,302.84	—	
1924	7,310,361.60	8,566,670.60	117,950.00	32,150.34	48,225.53	—	198,325.87	1,016,543,760	53,804,724.11	—	
1925	7,580,138.90	8,886,416.00	130,850.00	33,303.18	49,955.07	—	214,103.25	1,072,989,927	56,843,753.15	—	
1926	8,019,041.70	9,382,987.00	121,650.00	41,514.45	62,271.85	—	225,436.30	1,151,070,710	58,691,355.13	—	
1927	8,450,851.80	9,875,196.40	127,850.00	37,920.17	56,880.43	—	222,650.60	1,189,047,350	57,734,385.69	—	
1928	8,789,732.50	10,357,429.30	120,700.00	38,676.46	58,016.12	—	217,392.58	1,249,164,390	59,692,475.98	—	
1929	9,961,725.30	11,584,058.98	126,650.00	33,660.90	50,491.50	—	210,802.40	1,291,725,218	56,587,908.46	—	
1930 ⁶⁾	10,663,260.50	12,398,709.97	124,400.00	41,522.47	62,283.69	—	228,206.16	1,387,757,640	61,854,089.33	—	
1931	11,133,211.20	12,957,723.07	132,000.00	42,995.28	64,469.91	—	239,465.19	1,449,043,455	64,595,631.24	—	

An m. Jfr anm. å föreg. uppslag. Beträffande noterna se sid. 152. Pour les notes voir page 152. — För kommunal progressivskatt se Tab. 156, gressif voir Tabl. 156, quant à l'impôt sur les constructions immobilières voir l'Annuaire de 1925, Tabl. 152, quant à l'impôt pour la réorganisation de la

belopp samt påförda utskylder åren 1862—1931.
ainsi que contributions imposées, en 1862 1931.

28.	29.	30.	31.	32.	33.	34.	35.	36.	37.	
Påförda utskylder, kr. <i>Contributions imposées, cour.</i>			Allmän (propor- tionell) kommun- alskatt pr skatte- krona, kr. ¹⁹⁾ 25)	Mantalskriven folkmängd vid årets början. <i>Population civile au commencement de l'année.</i>	Medeltal pr invånare, kr. <i>Moyennes par habitant, en cour.</i>					År. <i>Années.</i>
krono- ¹⁴⁾ pour l'Etat.	kommunala ¹⁵⁾ pour la Ville.	Summa. <i>Total.</i>			Fastighets- värde. ¹⁷⁾ <i>Valeur d'immeubles.</i>	Inkomst- belopp. ¹⁸⁾ <i>Montant de revenu.</i>	Utskylder <i>Contributions</i>			
							krono- ¹⁴⁾ pour l'Etat.	kommunala. ¹⁵⁾ pour la Ville.	Summa. <i>Total.</i>	
				113,576	1,069	315				1862
472,658	1,108,683	1,581,341		123,436	1,158	278	3.83	8.98	12.81	1865
632,935	1,392,460	2,025,395		127,597	1,195	263	4.96	10.91	15.87	1867
465,732	1,807,528	2,273,260	3.00	131,128	1,175	257	3.55	13.79	17.34	1870
558,643	2,238,452	2,797,095	3.00	139,896	1,203	324	3.99	16.00	19.99	1873
700,598	2,895,270	3,595,868	3.00	144,974	1,465	391	4.83	19.97	24.80	1876
1,070,959	3,159,006	4,229,965	3.00	161,722	1,582	374	6.62	19.54	26.16	1879
1,229,316	3,708,574	4,937,890	3.00	174,702	1,721	395	7.04	21.23	28.27	1882
898,346	3,983,987	4,882,333	3.00	182,358	1,773	396	4.92	21.85	26.77	1883
862,054	4,220,563	5,082,617	3.00	190,842	1,968	363	4.52	22.11	26.63	1884
914,268	4,896,316	5,810,584	3.50	200,781	2,006	402	4.55	24.39	28.94	1885
920,454	4,938,587	5,859,041	3.50	211,138	1,996	366	4.86	23.89	27.75	1886
933,585	4,984,396	5,917,981	3.50	216,807	2,008	381	4.81	22.99	27.90	1887
940,177	4,373,897	5,314,074	3.50	221,551	2,023	374	4.25	19.74	23.99	1888
984,468	4,535,768	5,520,236	3.50	228,118	2,022	387	4.92	19.88	24.26	1889
1,028,749	5,233,801	6,262,550	4.00	236,350	1,985	402	4.35	22.15	26.50	1890
1,046,809	5,312,976	6,359,785	4.00	245,331	1,970	395	4.27	21.65	25.92	1891
1,066,547	5,430,726	6,497,273	4.00	248,051	1,981	404	4.30	21.89	26.19	1892
1,380,058	5,541,765	6,921,823	4.00	249,252	1,963	409	5.54	22.23	27.77	1893
2,168,370	5,876,290	8,044,660	4.00	252,937	1,953	419	8.57	23.23	31.80	1894
2,199,130	5,986,009	8,185,139	4.00	259,304	1,933	420	8.48	23.09	31.57	1895
1,544,910	5,934,899	7,479,809	3.50	267,100	2,000	439	5.78	22.22	28.00	1896
1,343,240	6,174,610	7,517,850	3.25	274,609	2,004	469	4.89	22.49	27.38	1897
1,508,999	6,548,905	8,057,904	3.00	282,795	2,179	507	5.33	23.16	28.49	1898
1,618,399	7,001,701	8,620,100	3.00	291,589	2,191	530	5.55	24.01	29.56	1899
1,728,774	7,464,904	9,193,678	3.00	297,078	2,236	557	5.82	25.13	30.95	1900
3,289,456	8,072,325	11,361,781	3.25	300,523	2,288	573	10.95	26.86	37.81	1901
3,317,064	9,422,364	12,739,428	4.00	301,697	2,341	571	11.00	31.23	42.23	1902
5,400,720	9,459,823	14,860,543	3.25	305,115	2,775	637	17.70	31.00	48.70	1903
6,144,952	9,917,761	16,062,713	26) 4.10	309,647	2,849	686	19.84	32.03	51.87	1904
6,613,857	11,248,943	17,862,800	4.40	317,946	2,901	712	20.80	35.88	56.18	1905
7,215,466	14,122,648	21,338,114	5.10	324,488	2,987	758	22.24	43.52	65.76	1906
8,435,503	16,812,768	25,248,271	5.50	332,738	3,071	820	25.35	50.53	75.88	1907
4,835,341	20,298,628	25,133,969	6.00	337,460	3,560	869	7) 14.33	60.15	7) 74.48	1908
9,222,366	21,358,992	30,581,358	6.40	339,582	3,652	860	27.16	62.90	90.06	1909
9,980,629	19,807,578	29,738,207	6.00	341,816	3,706	842	29.05	57.95	87.00	1910
12,156,307	21,522,619	33,678,926	6.00	343,832	3,775	904	35.35	62.60	97.95	1911
13,381,673	22,930,760	36,312,433	6.00	346,599	3,824	934	38.61	66.16	104.77	1912
15,307,793	25,304,180	40,611,963	6.00	376,171	3,921	969	40.69	67.27	107.96	1913
16,105,280	26,193,030	42,298,310	6.00	382,085	3,979	984	42.15	68.55	110.70	1914
14,560,458	26,466,693	41,027,151	6.00	386,270	4,044	970	37.69	68.52	106.21	1915
20,305,161	33,453,551	53,758,712	6.00	398,639	4,031	1,214	50.94	83.92	134.86	1916
32,729,705	50,082,589	82,812,294	6.40	408,792	4,007	1,713	80.07	122.51	202.58	1917
77,020,555	63,106,855	140,127,410	6.75	413,163	4,428	2,021	186.42	152.74	339.16	1918
78,958,372	96,548,363	175,506,735	8.60	408,456	4,539	2,472	193.31	236.37	429.68	1919
90,655,194	123,773,251	214,428,445	8.50	415,201	4,589	3,210	218.34	298.10	516.44	1920
95,577,192	95,776,086	191,353,278	23) 6.65	419,788	22) 4,891	22) 3,430	227.68	228.15	455.83	1921
71,775,069	59,553,310	131,328,379	23) 4.90	422,042	5,675	2,815	170.07	141.11	311.17	1922
56,406,564	52,759,187	109,165,751	23) 5.10	424,914	5,767	2,348	132.74	124.16	256.89	1923
56,561,935	53,636,363	110,198,298	23) 5.20	429,812	5,841	2,317	131.60	124.79	256.39	1924
59,729,770	62,112,921	121,842,691	23) 5.90	438,896	5,948	2,355	136.09	141.52	277.61	1925
61,782,937	63,058,509	124,841,446	23) 5.65	442,528	6,160	2,460	139.61	142.50	282.11	1926
60,914,151	65,628,992	126,543,143	23) 5.60	453,332	6,279	2,522	134.37	144.77	279.14	1927
63,561,932	67,861,720	131,423,702	23) 5.50	464,699	6,743	2,541	136.78	146.03	282.81	1928
59,041,559	71,924,905	130,966,464	23) 5.25	474,094	6,843	2,642	124.54	151.71	276.25	1929
64,549,667	76,024,935	140,574,602	23) 5.15	28) 486,672	28) 7,131	28) 2,747	28) 132.64	28) 156.21	28) 288.85	1930
67,241,790	86,692,981	153,934,771	23) 5.70	502,203	7,265	2,780	133.89	172.63	306.52	1931

för byggnadsskatt se Årsboken 1925, Tab. 152, för värnskatt och krigskonjunkturskatt se Årsboken 1923, Tab. 153. Quant à l'impôt communal pro-
d'édifice et l'impôt sur les profits de guerre voir l'Annuaire de 1923, Tabl. 153. — Ang. uppgifter för de skilda åren 1862—1882 se Årsboken 1919.

Tab. 163. Taxerade fastighetsvärden i de skilda församlingarna i Stockholm åren 1927—1931.

Valeurs cadastrales des immeubles dans les diverses paroisses de Stockholm, en 1927—1931.

Församlingar. <i>Paroisses.</i>	Taxeringsvärde å fast egendom, kr. <i>Valeur cadastrale des immeubles, cour.</i>						
	1 9 3 1.			1930.	1929.	1928. ¹⁾	1927.
	Beskattade fastigheter. <i>Immeubles soumis à l'impôt.</i>	Skattefria fastigheter. <i>Immeubles exempts d'impôt.</i>	Summa. <i>Total.</i>				
Storkyrkan	90,709,200	70,802,600	161,511,800	160,876,800	161,840,800	161,791,200	135,713,900
Klara	294,766,000	44,852,000	339,618,000	329,005,000	318,729,000	306,209,000	297,996,200
Kungsholms	192,184,800	47,965,000	240,149,800	203,747,800	198,409,000	193,818,400	171,278,000
S:t Göran	162,557,400	32,706,600	195,264,000	187,234,000	165,458,200	160,077,200	148,571,500
Adolf Fredrik	174,021,300	20,016,900	194,038,200	184,643,200	173,774,200	168,098,200	151,801,300
Gustav Vasa	158,248,000	40,980,000	199,228,000	196,540,000	189,098,000	182,205,000	149,845,400
Matteus	307,783,200	12,161,000	319,944,200	316,486,200	304,199,200	298,726,800	260,787,200
Jakob	281,180,500	56,838,500	338,019,000	328,681,000	326,407,000	324,374,000	318,578,000
Johannes	165,486,000	12,371,200	177,857,200	173,219,200	168,624,700	165,863,700	147,295,600
Engelbrekt	267,879,400	49,214,200	317,093,600	308,474,800	296,676,200	290,681,800	259,001,300
Hedvig Eleonora ..	204,018,600	29,541,400	233,560,000	227,410,000	221,220,000	215,065,000	201,905,000
Oscar	267,496,300	82,982,800	350,479,100	340,039,100	328,450,700	319,374,000	307,501,600
Katarina	280,262,800	13,989,800	294,252,600	274,483,100	251,333,400	237,680,200	209,413,400
Sofia	142,678,800	18,079,000	160,757,800	152,618,800	106,232,500	96,822,600	88,780,200
Maria	126,870,100	9,990,700	136,860,800	130,821,800	125,193,800	122,003,800	112,353,800
Högalid	206,955,100	35,852,000	242,807,100	228,687,000	194,287,700	186,717,000	152,151,400
Inre staden	3,323,097,500	578,343,700	3,901,441,200	3,742,967,800	3,529,934,400	3,429,507,900	3,112,973,800
Brännkyrka (nya) .	109,018,400	12,548,700	121,567,100	188,433,900	181,653,500	176,354,300	153,034,100
Enskede	65,348,000	10,671,100	76,019,100				
Bromma	150,958,900	4,905,000	155,863,900				
Summa hela Sthlm <i>La Ville entière</i>	3,648,422,800	606,468,500	4,254,891,300	4,070,434,900	3,835,851,200	3,720,285,000	3,368,491,600

Anm. Taxeringsvärdena avse värdet vid resp. års början.

¹⁾ År 1928 har allmän fastighetstaxering ägt rum.

Noter till Tab. 162.

¹⁾ Taxering till [kommunal] fastighetsskatt resp. kommunal inkomstskatt fr. o. m. år 1929. Jfr Tab. 156, 158, 165. — ²⁾ Begreppet skattekrona, som infördes fr. o. m. år 1929, motsvaras för tiden före 1910 av bevilningskrona och för tiden 1911—1928 av $\frac{1}{10}$ bevilningskrona; jfr anm. till Tab. 158. Skattekronor resp. bevilning, varå kommunalskatt ej utgår, äro här inbegripna, jfr anm. till Tab. 151. — ³⁾ Taxerad inkomst motsvarar den uppskattade inkomsten minskad med vissa »allmänna avdrag» enligt (numera) § 46 kommunalskattelagen (före 1929 § 11 bevilningsförordningen). — ⁴⁾ Avdrag (ortavdrag m. m.) enligt (numera) §§ 48—55 kommunalskattelagen (före 1929 § 12 bevilningsförordningen); däremot ej »allmänna avdrag» (jfr not 3). Storleken av såväl den från kommunalskatt (bevilning) helt och hållet befriade inkomsten som de skattefria avdragen har varit växlande under årens lopp, vilket förklarar en del mera betydande differenser i här redovisade inkomstbelopp för några varandra närliggande år. I summor för åren 1916—1920 ingår jämväl för dessa år stadgade särskilda avdrag vid resp. års taxering. — ⁵⁾ Fr. o. m. år 1920 ingår utdelning å aktier i den uppskattade inkomsten. — ⁶⁾ Före 1911 är rubriken »av tjänst eller pension», 1912—1928 »av arbetsanställning, tjänst eller pension». — ⁷⁾ Bevilning och inkomstskatt på grund av skatteinbetalningens omläggning, påförda endast med halva belopp att betalas i slutet av 1908. — ⁸⁾ Fr. o. m. $\frac{1}{1}$ 1913 äro Brännkyrka, fr. o. m. $\frac{1}{1}$ 1916 Bromma och fr. o. m. $\frac{1}{1}$ 1930 vissa delar av Nacka inkorporerade med Stockholm. — ⁹⁾ Kommunal fastighetsskatt (före 1929 fastighetsbevilning) utgår fr. o. m. år 1921 även för vissa fastigheter, som fört varit skattefria. — ¹⁰⁾ Fr. o. m. d. $\frac{1}{7}$ 1923 beräknas bevilningsavgifterna för särskilda förmåner och rättigheter pr budgetår $\frac{1}{7}$ — $\frac{30}{100}$ i stället för pr kalenderår. De för år 1923 anförda siffrorna avse tiden $\frac{1}{1}$ — $\frac{30}{100}$ 1923. — ¹¹⁾ Jfr Tab. 156, 158, 165. — ¹²⁾ Före år 1911 »taxerad inkomst». Till B-skatt taxerat belopp ingår ej i de här anförda siffrorna. Jfr Årsboken 1928, anm. till Tab. 173, samt Årsboken 1929, Tab. 187. — ¹³⁾ Före 1911 »Inkomstskatt». Inkl. B-skatt å bolag (1911—1926). Jfr Årsboken 1928, anm. till Tab. 173, samt Årsboken 1929, Tab. 187. — ¹⁴⁾ Bevilning (t. o. m. 1928), tilläggsbevilning (1893—1896, 1901, 1902), inkomstskatt (1903—1910), inkomst- och förmögenhetsskatt (fr. o. m. år 1911), extra inkomst- och förmögenhetsskatt (1910, 1918 och 1919), tilläggs-skatt å inkomst och förmögenhet (1918), byggnadsskatt (1921, 1922), den kommunala progressivskattens utjämningsandel (1921—1928), utjämningskatt och utskiftningskatt (fr. o. m. 1929), mantalspenningar, personlig sjukvårdsavgift, prästerskapets till statsverket indragna tiunde (fr. o. m. 1922), skogsvårdsavgift (fr. o. m. 1929) samt riddarhusavgift. Krigskonjunkturskatt och värnskatt äro ej inräknade (jfr anm.). — ¹⁵⁾ Allmän (proportionell) kommunalskatt till den borgerliga kommunen, fastighetsskatt (1868—1887), kommunal progressivskatt (för 1921—1928 dess kommunandel), skogsaccis (fr. o. m. 1929), på inkomsten utdebiterade folkskole- och kyrkliga avgifter, personlig fattigvårdsavgift t. o. m. år 1882, personlig avgift till prästerskapets avlöning (t. o. m. år 1925). Jfr Tab. 151. — ¹⁶⁾ *Impôt communal proportionnel par unité-base de l'impôt.* Till den borgerliga kommunen uttaxerat belopp. T. o. m. år 1903 skedde dessutom särskilda uttaxeringar för stadens allmänna folkskolor, med belopp varierande från 0.45 kr. till 0.92 kr. pr 100 kr. inkomst, samt för skolhusbyggnader; fr. o. m. år 1904 äro dessa inbegripna i kommunalskatten. — ¹⁷⁾ Vissa statens, kommunens och menigheters fastigheter ej inräknade, jfr sid. 148, kol. 4—6. *Certains immeubles de l'Etat, ainsi que certains immeubles de la Ville et des communes non comptés, cfr page 148, col. 4—6.* — ¹⁸⁾ Samtliga för allmän kommunalskatt (bevilning) uppskattade inkomster (inkl. skattefria). *Revenus totaux taxés d'impôt (incl. ceux exempts d'impôt).* — ¹⁹⁾ Dessutom påfördes (enl. kungl. kung. den 3 dec. 1909) år 1910 en extra inkomstskatt å 887,328.10 kr. — ²⁰⁾ Inkl. extra inkomst- och förmögenhetsskatt samt tilläggs-skatt för år 1918 å inkomst- och förmögenhet. — ²¹⁾ Inkl. extra inkomst- och förmögenhetsskatt. — ²²⁾ På grund av ändringar i skattesystemet (jfr anm. till Tab. 173, Årsboken 1928) äro siffrorna fr. o. m. detta år ej fullt jämförbara med motsvarande siffror för äldre år. — ²³⁾ Jfr Tab. 152, not 4. — ²⁴⁾ Avgifter för karaktärsfullmakter ingå i siffrorna för åren 1862—83 samt avgifter för testamente och arv i siffran för år 1884 (jfr Årsboken 1921, sid. 124. — ²⁵⁾ Före 1928 »pr 100 kr. kommunalskattepliktig inkomst» (jfr Årsboken 1931, anm. till Tab. 190). — ²⁶⁾ Jfr Tab. 151, not 5. — ²⁷⁾ Jfr Tab. 156, not 10. — ²⁸⁾ Rättad siffra. — ²⁹⁾ Här ingår, i olikhet mot i Tab. 154, skogsaccis med ett debiterat belopp av 154 kronor. — ³⁰⁾ Jfr Årsboken 1922, Tab. 142, not 21.

Tab. 164. Inkomster, taxerade till kommunal inkomstskatt (bevillning) åren 1927—1930, grupperade efter storlek. ¹⁾

Résumé des revenus évalués (frappés de la taxe de l'impôt communal), groupés d'après leurs grandeurs, pendant les années 1927—1930. ¹⁾

Antal personer eller bolag med en taxerad inkomst av: <i>Nombre de personnes et de sociétés ayant un revenu de:</i> kr. cour.	1 9 3 0.							Summa. <i>Total.</i>	1929.	1928.	1927.
	Män. <i>Hommes.</i>	Ogifta kvinnor. ²⁾ <i>Femmes célibataires.</i>	Gifta kvinnor. <i>Femmes mariées.</i>	Oskiftade bon. <i>Successions indivisées.</i>	Inländska aktiefbolag o. solidariska bankbolag. ³⁾	Andra bolag, föreningar m.m. <i>Autres sociétés, etc.</i>					
under <i>au-dessous de</i>											
500	1,103	350	3,986	93	335	140	6,007				
500—600	192	55	1,049	13	63	39	1,411	12,053	10,798	9,937	
600—700	1,469	2,828	1,022	16	56	28	5,419				
700—800	1,808	3,213	816	26	35	20	5,918	5,625	5,088	4,519	
800—900	2,081	4,121	749	30	36	26	7,043	6,837	6,503	5,737	
900—1,000	2,216	4,639	718	13	42	21	7,649	7,337	6,935	6,205	
1,000—1,100	2,676	7,171	771	16	58	27	10,719	10,330	9,417	8,720	
1,100—1,200	2,214	5,825	632	16	21	12	8,720	8,216	7,612	6,762	
1,200—1,300	2,702	12,191	681	24	30	16	15,644	16,269	18,218	18,319	
1,300—1,400	2,277	5,134	674	16	33	17	8,151	7,858	7,734	7,338	
1,400—1,500	2,162	4,227	616	16	35	16	7,072	6,716	6,494	6,492	
1,500—1,600	2,971	4,510	686	16	29	11	8,223	7,648	8,006	8,282	
1,600—1,700	2,095	3,105	662	15	29	19	5,925	5,946	5,752	5,242	
1,700—1,800	2,158	2,953	645	18	26	11	5,811	5,665	5,408	5,064	
1,800—1,900	2,559	3,014	663	14	19	6	6,275	6,086	6,135	6,178	
1,900—2,000	2,230	2,693	591	19	20	11	5,564	5,267	4,953	4,774	
2,000—2,100	4,055	2,937	618	16	25	19	7,670	7,386	7,200	7,372	
2,100—2,200	2,162	2,165	544	12	26	9	4,918	4,837	4,461	4,255	
2,200—2,300	2,289	2,043	511	7	21	11	4,882	4,752	4,616	4,468	
2,300—2,400	2,336	1,970	433	13	18	14	4,784	4,646	4,256	4,214	
2,400—2,500	2,428	1,728	313	13	14	18	4,514	4,531	4,532	4,306	
2,500—2,600	4,389	1,661	373	9	19	11	6,462	6,071	6,573	6,413	
2,600—2,800	5,030	2,638	615	22	50	22	8,377	7,893	7,783	7,503	
2,800—3,000	5,947	2,292	516	18	40	12	8,825	8,795	8,606	8,374	
3,000—3,200	8,366	1,892	446	16	33	19	10,772	10,139	10,534	10,605	
3,200—3,500	11,347	2,227	548	25	40	22	14,209	13,791	13,240	12,949	
3,500—4,000	18,417	2,766	601	37	63	38	21,922	20,990	19,597	19,270	
4,000—4,500	12,801	2,014	476	23	55	30	15,399	14,306	13,454	13,347	
4,500—5,000	8,467	1,569	346	20	58	22	10,482	9,562	9,233	9,006	
5,000—6,000	10,501	1,801	348	34	88	49	12,821	11,800	10,982	11,074	
6,000—7,000	6,014	848	197	26	97	33	7,215	6,438	6,210	6,235	
7,000—8,000	3,828	522	134	22	60	33	4,599	3,939	3,860	3,957	
8,000—9,000	2,787	330	86	12	51	19	3,285	2,764	2,826	2,696	
9,000—10,000	2,108	239	82	8	48	15	2,500	2,148	2,050	2,079	
10,000—12,000	2,790	290	97	17	93	24	3,311	2,998	2,794	2,708	
12,000—15,000	2,378	266	83	17	98	37	2,879	2,638	2,544	2,423	
15,000—20,000	2,102	242	67	13	127	30	2,581	2,375	2,228	2,187	
20,000—25,000	1,015	141	45	16	65	23	1,305	1,238	1,157	1,120	
25,000—30,000	654	70	25	10	52	19	830	755	692	679	
30,000—40,000	713	89	27	14	93	25	961	859	754	738	
40,000—50,000	351	31	14	7	43	20	466	437	384	345	
50,000—60,000	219	15	7	2	48	11	302	280	223	247	
60,000—75,000	172	18	8	6	53	8	265	260	230	222	
75,000—100,000	164	22	6	2	45	14	253	251	211	203	
100,000—150,000	120	14	5	—	68	7	214	191	149	146	
150,000—200,000	42	6	2	2	31	11	94	74	70	57	
200,000—250,000	25	2	—	3	17	8	55	50	45	41	
250,000—300,000	12	1	—	—	10	5	28	31	27	24	
300,000—500,000	14	1	—	1	28	7	51	58	50	48	
500,000—1,000,000	6	3	—	—	30	9	48	43	33	33	
1,000,000 och däröver <i>et au-dessus</i>	4	—	—	—	30	7	41	36	35	33	
Summa <i>Total</i> 1930	156,966	98,882	22,534	804	2,604	1,081	282,871				
1929	149,423	94,317	21,221	721	2,352	1,181		269,215			
1928	144,926	93,223	18,557	628	2,317	1,041			260,692		
1927	141,599	89,391	18,270	552	2,176	958				252,946	

Ann. Personer och bolag, som äro taxerade i två eller flera taxeringsdistrikt, äro upptagna i varje särskilt sådant och förekomma således två eller flera gånger. Jfr uppsatsen i Statistisk månadskrift 1931, h. 11, sid. 19*.

¹⁾ Inkomsterna avse året närmast före taxeringsåret. *Les recettes se rapportent à l'année précédant à l'année de taxation.*
²⁾ Inkl. änkor och fränskilda. *Veuves et divorcées incl.* — ³⁾ *Sociétés anonymes suédoises, etc.*

Tab. 165. År 1930 till allmän kommunalskatt taxerade inkomster
Revenus évalués et valeurs cadastrales (frappés de la taxe de l'impôt

År En 1930.	Storkyrko församling.	Klara församling.	Kungsholms församling.	S:t Görans församling.	Adolf Fredriks församling.	Gustav Vasa församling.
Inkomster taxerade till allmän kommunalskatt: <i>Revenus frappés de la taxe de l'impôt communal:</i>						
Summa taxerad inkomst, enligt taxeringsnämnden. <i>Revenus évalués par la Commission de taxation:</i>	41,096,090	55,032,830	61,389,760	54,760,610	48,202,330	57,317,560
Inländska aktieföretag och solidariska bankföretag ⁵⁾ ...	14,065,690	25,637,190	8,931,370	2,577,370	3,362,540	3,728,780
Andra skattskyldiga. <i>Autres contribuables</i>	27,030,400	29,395,640	52,458,390	52,183,240	44,839,790	53,588,780
Av prövningsn. först uppskattad inkomst. <i>Revenus évalués de prime abord par la Comm. de rev. des taxes:</i>	91,350	181,310	87,390	1,458,730	325,280	105,110
Inländska aktieföretag och solidariska bankföretag ⁵⁾ ...	33,570	83,420	930	38,170	97,390	38,970
Andra skattskyldiga. <i>Autres contribuables</i>	57,780	97,890	86,460	1,420,560	227,890	66,140
Prövningsnämndens tillökningar ⁶⁾	409,300	159,070	89,900	75,030	190,540	175,730
Inländska aktieföretag och solidariska bankföretag ⁵⁾	25,850	116,200	8,220	80	25,740	82,750
Andra skattskyldiga. <i>Autres contribuables</i>	383,450	42,870	81,680	74,950	164,800	92,980
Prövningsnämndens nedsättningar ⁷⁾	76,730	535,020	121,250	96,230	71,240	135,030
Inländska aktieföretag och solidariska bankföretag ⁵⁾ ...	43,300	464,220	6,830	13,360	9,660	280
Andra skattskyldiga. <i>Autres contribuables</i>	33,430	70,800	114,420	82,870	61,580	134,750
Summa taxerad inkomst enligt prövningsnämnden. <i>Total des revenus selon la Commission de revision</i>	41,520,010	54,338,190	61,445,800	56,198,140	48,646,910	57,463,370
Inländska aktieföretag och solidariska bankföretag ⁵⁾	14,081,810	25,372,590	8,933,690	2,602,260	3,476,010	3,850,220
Andra skattskyldiga. <i>Autres contribuables</i>	27,438,200	29,465,600	52,512,110	53,595,880	45,170,900	53,613,150
Fastigheter¹⁾ av taxeringsnämnden uppskattade: <i>Immeubles, évalués par la Commission de taxation:</i>	440	350	335	357	344	351
Under <i>Au-dessous de</i> 1,000 kr. <i>cour.</i>	1	—	—	—	—	—
1,000 intill å 5,000 kr. <i>cour.</i>	4	1	1	3	1	—
5,000 " " 10,000 " "	3	1	1	7	—	—
10,000 " " 25,000 " "	7	—	2	17	4	1
25,000 " " 50,000 " "	57	2	7	52	6	1
50,000 " " 100,000 " "	116	13	26	26	11	11
100,000 " " 200,000 " "	105	21	34	27	62	56
200,000 " " 300,000 " "	64	37	57	42	61	65
300,000 " " 400,000 " "	36	41	48	41	64	81
400,000 " " 500,000 " "	17	43	46	26	40	32
500,000 kr. o. däröver <i>cour et au-dessus</i>	30	191	113	116	95	104
Fria. ²⁾ <i>Exempts</i>	30	13	14	24	7	18
Summa Total	470	363	349	381	351	369
Summa värde enligt taxeringsnämndens uppskattning. ³⁾ <i>Valeur cadastr. d'après l'évaluation de la Comm. de taxation</i>	90,259,200	284,438,000	155,022,800	150,301,400	157,617,300	152,421,000
Prövningsnämndens tillökningar ⁶⁾	25,000	225,000	1,690,000	4,272,600	7,356,000	3,920,000
Prövningsnämndens nedsättningar ⁷⁾	—	—	50,000	46,600	621,000	340,000
Summa värde enligt prövningsnämndens uppskattning. ³⁾ <i>Valeur cadastr. d'après l'évaluation de la Comm. de revision</i>	90,284,200	284,663,000	156,662,800	154,527,400	164,352,300	156,001,000
Inkomst- och förmögenhetsskatt: ⁶⁾ <i>Impôt progressif sur le revenu et la fortune:</i>						
Av taxeringsnämnden Par la Commission de taxation						
taxerat belopp: <i>montant évalué:</i>						
Inländska aktieföretag och solidariska bankföretag ⁵⁾ ...	11,750,600	37,723,470	10,418,010	2,778,020	6,184,620	929,890
Andra skattskyldiga. <i>Autres contribuables</i>	25,381,510	22,943,020	54,394,590	50,281,970	47,413,920	55,629,970
uträknad inkomst- och förmögenhetsskatt: <i>impôt établi:</i>						
Inländska aktieföretag och solidariska bankföretag ⁵⁾	1,038,779.19	3,750,410.58	571,349.00	205,611.46	412,779.54	74,242.78
Andra skattskyldiga. <i>Autres contribuables</i>	1,040,050.80	780,047.96	1,681,941.65	1,125,271.94	1,695,575.53	1,603,991.50
Av prövningsnämnden Par la Commission de revision						
taxerat belopp: <i>montant évalué:</i>						
Inländska aktieföretag och solidariska bankföretag ⁵⁾ ...	11,771,220	37,898,800	10,421,350	2,830,620	6,324,870	1,018,970
Andra skattskyldiga. <i>Autres contribuables</i>	25,459,590	23,019,910	54,466,270	51,721,180	47,788,510	55,681,700
uträknad inkomst- och förmögenhetsskatt: <i>impôt fixé:</i>						
Inländska aktieföretag och solidariska bankföretag ⁵⁾ ...	1,038,089.31	3,776,664.76	571,431.23	203,916.66	422,021.71	85,101.22
Andra skattskyldiga. <i>Autres contribuables</i>	1,044,870.30	785,280.26	1,693,631.81	1,374,781.38	1,721,079.18	1,607,824.05

Anm. Fr. o. m. taxeringsåret 1929 har såväl den kommunala som den statliga beskattningen underkastats vissa förändringar (jfr Års-

¹⁾ Åtskilliga fastigheter, som tillhöra samma ägare och ligga inom samma taxeringsdistrikt, äro i regel gemensamt upptaxerade; dyliga till [kommunal] fastighetsskatt (jfr not 9 å sid. 156). — ²⁾ Här ingår icke värdet å de skattefria fastigheterna, tillhörande staten, kommunen Årsboken 1931, anm. till Tab. 190. — ³⁾ *Diminutions accordées par la Commission de revision des taxes.* — ⁴⁾ *Augmentations imposées par la*

och fastighetsvärden ävensom inkomst- och förmögenhetsskatten. ⁴⁾communal) et l'impôt progressif sur le revenu et la fortune, en 1930. ⁴⁾

Mattens församling.	Jakobs församling.	Johannes församling.	Engelbr. förs. utom Djurgårdsdelen.	Hedvig Eleonora församling.	Oscars förs. utom Djurgårdsdelen.	Djurgårdens förra landsdel.	Katarina församling.	Sofia församling.	Maria församling.	Ilögalids församling.
116,183,500	156,998,850	61,768,520	102,057,410	74,630,480	99,944,340	15,976,390	90,462,820	42,473,560	43,764,920	59,857,460
2,291,840	117,635,600	11,541,330	2,937,670	4,915,170	1,266,180	263,630	3,650,910	4,345,960	1,152,520	6,331,300
118,891,660	39,363,250	50,227,190	99,119,740	69,715,310	98,678,160	15,712,760	86,811,910	38,127,600	42,612,400	53,526,160
21,310	1,226,830	104,370	64,620	83,510	89,510	5,130	309,530	185,390	317,060	13,160
1,790	1,142,060	22,120	10,800	10	27,550	—	157,340	—	119,370	910
19,520	84,770	82,250	53,820	83,500	61,960	5,130	152,190	185,390	197,690	12,250
66,670	259,970	281,820	261,970	479,350	202,600	5,310	61,080	212,360	72,790	46,070
4,350	186,090	178,400	120,240	174,540	55,090	4,460	760	18,200	7,980	420
62,320	73,880	103,420	141,730	304,810	147,510	850	60,320	194,160	64,810	45,650
259,120	1,397,180	88,290	122,760	243,610	493,500	4,810	102,100	71,430	30,780	109,310
5,260	1,166,280	24,450	—	100,750	59,980	—	320	40,110	2,220	12,880
253,860	230,900	63,840	122,760	142,860	433,520	4,810	101,780	31,320	28,560	96,430
116,012,360	157,088,470	62,066,420	102,261,240	74,949,730	99,742,950	15,982,020	90,731,330	42,799,880	44,123,990	59,807,380
2,292,720	117,797,470	11,717,400	3,068,710	4,988,970	1,288,840	268,090	3,808,690	4,324,050	1,277,650	6,319,750
118,719,640	39,291,000	50,349,020	99,192,530	69,960,760	98,454,110	15,713,930	86,922,640	38,475,830	42,846,340	53,487,630
639	289	352	461	428	483	230	786	411	480	545
—	—	—	—	—	—	—	2	1	1	—
2	—	4	1	—	2	12	8	7	4	4
2	—	2	4	—	—	20	6	11	3	5
6	1	20	7	1	6	39	31	43	24	31
12	1	13	4	2	12	42	77	50	40	68
15	6	9	4	10	10	41	89	33	68	74
37	20	46	87	69	44	37	138	62	131	93
115	33	53	58	71	85	15	134	35	83	35
120	39	63	66	78	73	8	76	29	42	60
127	29	37	55	55	49	4	56	41	27	40
203	160	105	175	142	202	12	169	99	57	135
7	9	14	9	13	35	62	20	16	11	22
646	295	366	470	441	518	292	806	427	491	567
299,450,200	271,339,500	159,459,000	228,075,600	195,403,600	234,346,600	39,720,000	248,803,000	130,338,800	119,021,100	183,964,300
3,094,000	500,000	1,389,000	7,002,000	2,465,000	9,380,000	—	11,308,400	5,772,000	1,800,000	10,086,700
—	—	—	—	—	1,001,000	—	268,100	—	—	131,000
302,544,200	271,839,500	160,848,000	235,077,600	197,868,600	242,725,600	39,720,000	259,843,300	136,110,800	120,821,100	193,920,000
1,136,950	158,844,190	12,763,270	4,124,770	5,036,400	859,390	385,790	5,572,530	4,603,570	668,170	1,524,310
118,058,410	35,514,160	50,989,420	114,731,670	76,678,200	115,369,020	14,761,380	86,437,240	37,812,560	44,385,080	53,567,570
87,506.32	12,060,833.52	975,193.82	272,440.48	427,554.38	79,720.23	39,264.83	517,993.52	507,196.95	26,176.80	98,755.19
3,220,989.74	1,991,126.30	1,561,108.62	6,843,529.46	3,308,210.51	6,465,995.31	678,454.78	2,163,893.39	884,582.11	1,273,448.32	1,212,819.56
1,135,730	157,240,550	12,943,630	4,249,700	5,250,440	854,720	390,090	5,736,500	4,580,490	786,400	1,545,060
117,895,160	35,490,540	51,166,950	114,818,940	76,999,150	115,143,590	14,764,640	86,437,230	38,172,170	44,598,380	53,532,570
86,243.81	11,921,860.27	1,004,126.85	287,151.59	453,201.09	77,808.52	39,413.53	535,076.73	503,622.63	28,659.82	100,722.10
3,212,715.94	1,989,606.25	1,570,654.82	6,848,835.36	3,335,135.27	6,449,402.17	678,553.08	2,148,342.39	947,659.31	1,287,117.46	1,212,132.57

boken 1931, ann. sid. 180).

fastigheter ingå följaktligen i varje sådant fall såsom en fastighet i tabellen. — ²⁾ Häri ingår endast antalet fastigheter, som icke upptaxerats m. fl. (jfr Tab. 162, sid. 148, kol. 4—6). — ⁴⁾ Jfr Tab. 164, not 1. Cfr Tab. 164, alinea 1. — ⁵⁾ Sociétés anonymes suédoises, etc. — ⁶⁾ Jfr Commission de revision des taxes.

Tab. 165. (Forts.) År 1930 till allmän kommunalskatt taxerade inkomster och fastighetsvärden ävensom inkomst- och förmögenhetsskatten.⁴⁾(Suite.) Revenus évalués et valeurs cadastrales (frappés de la taxe de l'impôt communal) et l'impôt progressif sur le revenu et la fortune, en 1930.⁴⁾

Inkomster taxerade till allmän kommunalskatt: Revenus frappés de la taxe de l'impôt communal:	Brännkyrka (gamla) församling.	Bromma församling.	Summa Total 1930.	1929.	1928.
Summa taxerad inkomst, enligt taxeringsnämnden. Re- venus évalués par la Commission de taxation	70,598,610	44,973,740	1,297,489,780	1,215,530,020	1,115,951,870
Inländska aktieföretag och solidariska bankföretag ⁵⁾	3,888,770	2,092,170	220,615,990	208,490,150	172,296,980
Andra skattskyldiga. Autres contribuables	66,709,840	42,881,570	1,076,873,790	1,007,039,870	943,654,890
Av prövningsn. först uppskattad inkomst. Revenus évalués de prime abord par la Comm. de rev. des taxes	35,510	122,280	4,827,380	2,674,330	906,510
Inländska aktieföretag och solidariska bankföretag ⁵⁾ ...	—	8,100	1,782,500	1,403,410	358,020
Andra skattskyldiga. Autres contribuables	35,510	114,180	3,044,880	1,270,920	548,490
Prövningsnämndens tillökningar ⁶⁾	25,260	110,090	3,184,910	5,664,520	6,529,640
Inländska aktieföretag och solidariska bankföretag ⁵⁾ ...	6,100	26,370	1,041,840	2,802,360	4,985,980
Andra skattskyldiga. Autres contribuables	19,160	83,720	2,143,070	2,862,160	1,543,660
Prövningsnämndens nedsättningar ⁷⁾	173,590	157,720	4,289,700	5,577,360	3,088,420
Inländska aktieföretag och solidariska bankföretag ⁵⁾	108,230	2,150	2,060,280	2,399,770	1,275,400
Andra skattskyldiga. Autres contribuables	65,360	155,570	2,229,420	3,177,590	1,813,020
Summa taxerad inkomst enligt prövningsnämnden. Total des revenus selon la Commission de revision	70,485,790	45,048,390	1,301,212,370	1,218,291,510	1,120,299,600
Inländska aktieföretag och solidariska bankföretag ⁵⁾ ...	3,786,640	2,124,490	221,380,050	210,296,150	176,365,580
Andra skattskyldiga. Autres contribuables	66,699,150	42,923,900	1,079,832,320	1,007,995,360	943,934,020
Fastigheter⁴⁾ av taxeringsnämnden uppskattade: Immeubles, évalués par la Commission de taxation:	7,407	3,896	⁹⁾ 18,584	⁹⁾ 17,082	⁹⁾ 17,032
Under Au-dessous de 1,000 kr. cour.	609	10	624	104	89
1,000 intill à 5,000 kr. cour.	1,180	392	1,626	1,254	1,482
5,000 " " 10,000 " "	900	336	1,301	1,243	1,446
10,000 " " 25,000 " "	3,649	1,146	5,035	4,858	4,644
25,000 " " 50,000 " "	654	1,713	2,813	2,662	2,471
50,000 " " 100,000 " "	172	157	891	909	945
100,000 " " 200,000 " "	142	82	1,293	1,279	1,295
200,000 " " 300,000 " "	48	20	1,111	1,109	1,114
300,000 " " 400,000 " "	15	6	986	983	973
400,000 " " 500,000 " "	14	8	746	717	702
500,000 kr. o. däröver cour. et au-dessus	24	26	2,158	1,964	1,871
Fria. ²⁾ Exempts	54	25	403	394	386
Summa Total	7,461	3,921	18,987	17,476	17,418
Summa värde enligt taxeringsnämndens uppskattning ³⁾ Valeur cadastr. d'après l'évaluation de la Comm. de taxation	167,535,300	134,716,400	3,402,233,100	3,209,303,400	3,099,855,600
Prövningsnämndens tillökningar ⁸⁾	160,900	146,600	70,593,200	40,881,700	50,701,000
Prövningsnämndens nedsättningar ⁷⁾	29,600	41,000	2,528,300	6,097,300	17,135,000
Summa värde enligt prövningsnämndens uppskattning ³⁾ Valeur cadastr. d'après l'évaluation de la Comm. de revision	167,666,600	134,822,000	3,470,298,000	3,244,087,800	3,133,421,600
Inkomst- och förmögenhetsskatt:⁶⁾ Impôt progressif sur le revenu et la fortune:					
Av taxeringsnämnden Par la Commission de taxation taxerat belopp: montant évalué:					
Inländska aktieföretag och solidariska bankföretag ⁵⁾	1,446,450	2,501,190	269,251,590	240,819,470	263,047,770
Andra skattskyldiga. Autres contribuables	66,779,080	44,853,860	1,115,982,630	1,048,454,238	977,445,860
uträknad inkomst- och förmögenhetsskatt: impôt établi:					
Inländska aktieföretag och solidariska bankföretag ⁵⁾ ...	121,956.62	148,343.47	21,416,108.66	18,379,673.04	24,535,404.06
Andra skattskyldiga. Autres contribuables	1,297,263.48	1,235,620.71	40,063,921.97	37,323,136.02	33,462,427.54
Av prövningsnämnden Par la Commission de revision taxerat belopp: montant évalué:					
Inländska aktieföretag och solidariska bankföretag ⁵⁾	1,458,580	2,533,420	268,971,140	242,940,970	271,227,900
Andra skattskyldiga. Autres contribuables	66,771,900	44,858,120	1,118,786,500	1,048,784,248	977,936,490
uträknad inkomst- och förmögenhetsskatt: impôt fixé:					
Inländska aktieföretag och solidariska bankföretag ⁵⁾ ...	123,021.00	152,351.30	21,410,484.13	18,839,890.26	25,800,400.03
Andra skattskyldiga. Autres contribuables	1,297,920.79	1,238,062.81	40,443,605.20	37,748,018.21	33,892,075.95

Anm. Fr. o. m. taxeringsåret 1929 har såväl den kommunala som den statliga beskattningen underkastats vissa förändringar (jfr Årsboken 1931, anm. sid. 180).

Noterna 1—8 se föregående uppslag. — ⁹⁾ Här ingår år 1928 178, år 1929 189 och år 1930 190 endast delvis till [kommunal] fastighetsskatt (bevilling) upptaxerade fastigheter (jfr not 2 å föreg. uppslag).

Tab. 166. Statistik över offentliga nöjestillställningar och nöjesskatt i Stockholm åren 1927—1931.

Statistique de l'affluence aux divertissements publics et impôts rentrés de Stockholm 1927—1931.

	1 9 3 1.							
	Januari.	Februari.	Mars.	April.	Maj.	Juni.	Juli.	Augusti.
Sålda biljetter <i>Billets vendus</i>	1,081,432	979,315	1,089,946	1,035,443	1,425,696	1,061,468	1,004,616	1,338,825
Teatrar, konserter m. m. ³⁾ ⁵⁾ (§ 1 a). <i>Théâtres, concerts, etc.</i>	134,243	134,194	160,404	162,145	118,758	121,095	135,100	101,319
Biografer. <i>Cinématographes</i>	899,249	800,426	859,999	725,166	507,617	187,379	129,717	449,335
Cirkus, tivoli, danstillställning m. m. (§ 1 c—g) ¹⁾ ⁴⁾	47,940	44,695	69,543	148,132	799,321	752,994	739,799	788,171
Försäljningssumma, kr. ²⁾ <i>Somme de vente, cour.</i>	1,482,031	1,332,621	1,529,673	1,402,602	1,222,767	848,286	706,601	988,140
Teatrar, konserter m. m. ³⁾ ⁵⁾ (§ 1 a). <i>Théâtres, concerts, etc.</i>	504,149	478,310	568,359	517,292	370,296	403,181	331,955	256,542
Biografer. <i>Cinématographes</i>	891,117	773,727	830,878	728,949	510,652	177,805	119,464	458,433
Cirkus, tivoli, danstillställning m. m. (§ 1 c—g). <i>Cirques, bals, etc.</i>	86,765	80,584	130,436	156,361	341,819	267,300	255,182	273,165
Nöjesskatt, kr. <i>Impôts rentrés, cour.</i>	201,435.43	180,006.80	207,554.83	192,343.79	181,991.22	120,448.82	102,151.48	149,052.12
Teatrar, konserter m. m. ³⁾ ⁵⁾ (§ 1 a). <i>Théâtres, concerts, etc.</i>	50,414.85	47,831.00	56,835.85	51,729.20	37,029.55	40,318.10	33,195.50	25,654.20
Biografer. <i>Cinématographes</i>	133,667.55	116,059.05	124,631.75	109,342.30	76,597.80	26,670.75	17,919.55	68,764.90
Cirkus, tivoli, danstillställning m. m. (§ 1 c—g). <i>Cirques, bals, etc.</i>	17,353.03	16,116.75	26,087.23	31,272.29	68,363.87	53,459.97	51,036.43	54,633.02

	1 9 3 1.					1930.	1929.	1928.	1927.
	September.	Oktober.	November.	December.	Summa. <i>Total.</i>	Summa. <i>Total.</i>	Summa. <i>Total.</i>	Summa. <i>Total.</i>	Summa. <i>Total.</i>
Sålda biljetter. <i>Billets vendus</i>	1,241,279	1,206,296	1,180,961	832,416	13,477,693	14,814,249	12,624,936	12,819,138	10,990,957
Teatrar, konserter, m. m. ³⁾ ⁵⁾ (§ 1 a). <i>Théâtres, concerts, etc.</i>	143,033	200,535	194,536	117,566	1,722,928	1,763,026	1,624,995	1,693,811	1,804,775
Biografer. <i>Cinématographes</i>	840,832	939,172	943,538	666,064	7,948,494	7,860,878	7,275,250	7,216,970	6,719,782
Cirkus, tivoli, danstillställning m. m. (§ 1 c—g) ¹⁾ ⁴⁾	257,414	66,589	42,887	48,786	3,806,271	5,190,345	3,724,691	3,908,357	2,466,400
Försäljningssumma, kr. ²⁾ <i>Somme de vente, cour.</i>	1,446,542	1,665,680	1,586,561	1,095,914	15,307,718	16,461,203	15,198,832	14,474,680	14,017,033
Teatrar, konserter, m. m. ³⁾ ⁵⁾ (§ 1 a). <i>Théâtres, concerts, etc.</i>	491,495	652,263	610,979	387,880	5,572,701	5,689,164	5,744,030	5,473,797	5,889,428
Biografer. <i>Cinématographes</i>	841,562	917,240	913,636	632,087	7,795,550	7,950,790	7,311,496	7,006,448	6,510,914
Cirkus, tivoli, danstillställning m. m. (§ 1 c—g). <i>Cirques, bals, etc.</i>	113,485	96,177	62,246	75,947	1,939,467	2,821,249	2,143,306	1,994,435	1,616,691
Nöjesskatt, kr. <i>Impôts rentrés, cour.</i>	198,080.83	222,047.74	210,592.48	148,790.50	2,114,496.04	2,325,784.66	2,099,786.15	1,979,186.53	1,888,915.32
Teatrar, konserter m. m. ³⁾ ⁵⁾ (§ 1 a). <i>Théâtres, concerts, etc.</i>	49,149.45	65,226.35	61,097.85	38,788.05	557,269.95	568,916.51	574,402.77	550,599.16	588,942.66
Biografer. <i>Cinématographes</i>	126,234.30	137,585.95	137,045.35	94,813.05	1,169,332.30	1,192,618.40	1,096,724.60	1,029,787.35	976,636.90
Cirkus, tivoli, danstillställning m. m. (§ 1 c—g). <i>Cirques, bals, etc.</i>	22,697.08	19,235.44	12,449.28	15,189.40	387,893.79	564,249.75	428,658.78	398,800.02	323,335.76

Anm. Tabellen grundar sig på uppgifter från kammarkontoret. De här anförda siffrorna överensstämmer icke fullt med bokslutssiffrorna i Bih. 40 för år 1932, vilket beror på att i bokslutssiffrorna är tillagd uppdebiteringen av äldre inom linjen förda fordringar, som influtit under året, minskad med årets debiterade osäkra fordringar, som vid bokslutet förts inom linjen. — Paragraferna hänvisa till k. förordningen ³⁰/₁₀₀ 1919 ang. nöjesskatt.

¹⁾ Författningen uppräknar dessutom bl. a.: varietéföreställning, uppvisning i professionell idrott, bal, maskerad, kapplöpning, travkörning, djurföreläsning, boxning, karusell, skjutbana o. d. marknads- och tivolinöjen. *Cirques, cabarets, bals, représentations sportives professionnelles et autres.* — ²⁾ Utan förköp. Beräknade siffror. Nöjesskatten ingår icke här. — ³⁾ Inkl. uppvisningar i icke professionell idrott. — ⁴⁾ De höga siffrorna för sommarmånaderna härröra från frekvensen på s. k. sommardansbanor. — ⁵⁾ Kungl. teaterns ingå ej.

Tab. 167. Stockholms stads arbetare grupperade efter årlig löneinkomst år 1931. *Ouvriers de la Ville groupés d'après leurs recettes annuelles, en 1931.*

Y r k e n. Professions.	Antal arbetare med nedanstående inkomst, kr. <i>Nombre des ouvriers ayant un revenu annuel, en couronnes.</i>														Summa arbetare. <i>Total des ouvriers.</i>	Medel- inkomst, kr. <i>Revenu moyen, cour.</i>
	Under Au-des- sous de 3,000.	3,000— 3,200.	3,200— 3,400.	3,400— 3,600.	3,600— 3,800.	3,800— 4,000.	4,000— 4,200.	4,200— 4,400.	4,400— 4,600.	4,600— 4,800.	4,800— 5,000.	5,000— 5,500.	5,500— 6,000.	6,000 o. däröver. et au- dessus.		
Manliga arbetare. <i>Hommes</i>	15	53	107	229	367	368	356	287	287	225	238	446	298	350	3,626	4,618
Gatu- och vägarbetare. <i>Ouvriers de la voie publique</i>	6	19	35	35	43	34	59	58	96	78	80	173	138	145	999	4,966
Grov- och jordarbetare. <i>Déblayeurs</i>	1	2	2	4	7	9	18	25	66	52	47	75	52	19	379	4,903
Diversearbetare och kuskar. <i>Ouvriers divers</i>	4	14	23	19	29	13	21	17	13	8	7	9	5	8	190	4,087
Bergsprängare, gråstensmurare, stenhuggare. <i>Perceurs, poseurs de fondements, tailleurs de pierres</i>	—	—	—	—	—	1	1	1	2	11	24	73	67	105	285	5,848
Cement-, betong- och asfaltarbetare. <i>Cimentiers, bétonniers, etc.</i>	—	—	—	—	—	—	1	—	1	—	—	9	10	6	28	5,655
Stensättare. <i>Paveurs</i>	—	—	—	—	—	—	—	—	—	1	—	—	1	4	6	6,196
Kloakrörläggare. <i>Poseurs de tuyaux pour égouts</i>	—	—	—	—	—	—	—	—	—	1	—	5	2	2	10	5,473
Lasskivare och åkarbasar. <i>Chefs d'équipe</i>	—	—	3	2	3	1	1	1	—	—	—	2	—	1	14	4,141
Trädgårds- och kyrkogårdsarbetare. <i>Ouvriers jardiniers, etc.</i>	1	3	7	10	4	10	17	14	14	4	2	—	1	—	87	4,046
Verkstadsarbetare. <i>Ouvriers d'atelier</i>	2	12	25	32	46	47	52	56	64	35	29	46	21	21	438	4,374
Filare, svarvare, fräsare, smeder etc. <i>Ajusteurs, tourneurs, serruriers, etc.</i>	—	—	—	4	9	14	19	19	22	18	17	24	10	13	169	4,734
Elektr. mätarjusterare, mätaruppsättare m. fl. ¹⁾	—	—	3	8	19	17	4	6	3	—	—	—	—	—	60	3,838
Maskinrep., provare o. d. <i>Réparateurs, vérificateurs, etc.</i>	—	—	—	2	3	1	6	3	3	3	1	3	1	—	26	4,318
Rörarbetare (metallarbetare). <i>Ouvriers de tuyaux</i>	—	1	—	3	3	4	7	8	9	8	6	16	8	1	74	4,649
Verkstadsarbetare med lägre kompetens. <i>Ouvriers d'atelier, inférieurs</i>	—	1	11	10	7	7	7	14	20	6	5	3	2	5	95	4,252
Hantlangare och hjälpare. <i>Aides</i>	2	10	11	5	5	4	9	6	7	—	—	—	—	2	61	3,786
Elektr. linje- och installationsarbetare. <i>Electriciens</i>	—	—	—	1	4	8	18	7	9	5	14	8	4	—	78	4,479
Kabel- och luftledningsmontörer samt servisarbetare. <i>Monteurs de câbles, de lignes aériennes, etc.</i>	—	—	—	1	1	3	4	5	5	1	6	6	1	—	33	4,546
Övriga montörer. <i>Autres monteurs</i>	—	—	—	—	1	1	4	—	3	1	2	—	3	—	15	4,549
Montörshjälpare. <i>Aides</i>	—	—	—	—	2	4	10	2	1	3	6	2	—	—	30	4,370
Maskinister, maskinskötare, eldare m. fl. <i>Mécaniciens, chauffeurs, etc.</i>	5	9	21	58	72	72	59	45	24	18	12	24	11	10	440	4,113
Ång- och elektromaskinister samt skötare av mera kompl. maskiner. ²⁾	—	—	2	9	24	47	33	32	18	10	6	8	1	1	191	4,185
Skötare av enklare maskiner. <i>Mécaniciens inférieurs</i>	—	2	5	33	33	16	10	11	5	8	6	16	10	9	164	4,269
Kollämpare samt drifhantlangare. <i>Aides</i>	5	7	14	16	15	9	16	2	1	—	—	—	—	—	85	3,651
Arbetare av skilda slag. <i>Ouvriers d'espèces diverses</i>	2	12	20	78	167	179	136	67	56	30	45	51	23	24	890	4,169
Snickare och timmermän. <i>Ménusiers et charpentiers</i>	—	2	1	13	10	16	18	30	25	15	21	28	20	20	219	4,708
Murare. <i>Maçons</i>	—	1	—	1	2	7	1	1	5	3	7	12	2	2	44	4,745
Målare. <i>Ouvriers peintres</i>	—	—	1	2	—	—	1	1	—	1	2	1	—	—	9	4,260
Automobilförare. <i>Chauffeurs d'automobile, etc.</i>	—	—	—	1	6	5	5	2	4	4	3	3	—	—	33	4,273
Renhållningsarbetare. <i>Balayeurs</i>	—	4	5	29	91	127	101	28	17	6	5	4	—	—	417	3,950
Förråds- och magasinarb. <i>Ouvriers de dépôt et de magasin</i>	1	3	7	15	11	8	4	1	1	—	—	—	—	—	51	3,636
Vakter. <i>Gardes</i>	—	1	2	6	4	7	3	1	1	—	—	—	—	—	25	3,751
Övriga arbetare. <i>Autres ouvriers</i>	1	1	4	11	43	9	3	3	3	1	7	3	1	2	92	3,966
Verkm., förm. o. lagförm. <i>Chefs d'atelier, contre-maitres, chefs d'équipe, etc.</i>	—	—	1	4	9	9	14	30	15	22	16	40	41	70	271	5,327
Verkm., förm. o. lagförm. <i>Chefs d'atelier, contre-maitres, chefs d'équipe</i>	—	—	—	3	6	8	11	21	10	19	14	40	40	70	242	5,451
Verkmästare- och förmansbiträden. <i>Aides</i>	—	—	1	1	3	1	3	9	5	3	2	—	1	—	29	4,291
Arbetare, sysselsatta inom två eller flera yrken ³⁾	—	1	5	21	26	19	18	24	23	37	42	104	60	80	460	5,075
Kvinnliga arbetare. <i>Femmes</i>	42	—	—	—	—	—	—	—	—	—	—	—	—	—	42	2,290

Anm. I ovanstående tabell hava endast medtagits arbetare med stadigvarande anställning vid stadens arbeten. Såsom arbetare med stadigvarande anställning hava här betraktats de arbetare, vilka under år 1931 inom respektive verk fullgjort minst 2,100 arbetstimmar. Arbetare, vilka icke sysselsatts inom ett och samma yrke under minst 2,100 timmar, men vilkas sammanlagda arbetstid för året likväl uppgår till eller överstiger nämnda timantal, hava hänförs till en särskild grupp benämnd »arbetare sysselsatta inom två eller flera yrken». — Arbetarnas inkomster innefatta semesterersättningar men däremot ej sjukersättningar och ej heller värdet av den arbetarna tillförsäkrade pensionsförmånen. Värdet av utbetalade sjukersättningar, läkarevård, sjukhusvård, medicin etc. (med undantag av vad som häray utgått på grund av olycksfall i arbetet) utgjorde för år 1931 i genomsnitt 114 kr. för i ovanstående tabell medtagna manliga arbetare. Härtill kommer värdet av diverse förmåner med 3 kr. pr arbetare. Den totala inkomsten för manliga arbetare med stadigvarande anställning utgjorde alltså, med bortseende från pensionsförmåner och ersättningar på grund av olycksfall i arbetet, 4,735 kr. — Av de arbetare, vilka sysselsatts vid arbetsplatser utom Stockholm, ha i tabellen medtagits arbetare vid renhållningsverkets avdelning vid Lövska samt vattenledningsverkets avdelning vid Norsborg, för vilka samma avtalslöner gälla som för arbetarna inom staden. Övriga arbetare utom staden, nämligen vid stenhuggerierna och vid Untraverket, ha icke medtagits. Vid sistnämnda arbetsplatser redovisas sammanlagt 100 manliga arbetare med en genomsnittsinkomst av 3,540 kr., vartill kommer värdet av åtnjuten sjukhjälp med 103 kr.

¹⁾ *Monteurs et vérificateurs de compteurs (d'électricité).* — ²⁾ *Mécaniciens supérieurs.* — ³⁾ *Ouvriers occupés dans deux ou plusieurs métiers.*

Tab. 168. Allmän översikt av gatukontorets verksamhet åren 1928—1931.

Aperçu de l'activité du Service municipal de la voie publique, en 1928—1931.

	1928.	1929.	1930.	1931.
Personal den 31/12. Personnel le 31/12.				
Tjänstemän o. d. <i>Fonctionnaires et employés</i>	159	168	235	271
Expeditionen och räkenskapsavdelningen. <i>Bureau</i>	48	49	55	63
Gatu- och avloppsavdelningen. <i>Section des rues et des égouts</i>	73	81	142	163
Parkavdelningen. <i>Section des parcs publics, etc.</i>	11	11	11	17
Renhållningsverket. ²⁾ <i>Service de nettoyage</i>	27	27	27	28
Arbetare.³⁾ <i>Ouvriers</i>	1,744	2,296	2,755	2,997
Gatu- och avloppsavdelningen. <i>Section des rues et des égouts</i>	1,002	1,524	1,904	2,033
Parkavdelningen. <i>Section des parcs publics, etc.</i>	184	203	173	229
Renhållningsverket. ²⁾ <i>Service de nettoyage</i>	558	569	678	735
Gator och allmänna platser. Rues et places.				
Längder den 31/12, m. <i>Longueur le 31/12, m</i>	513,570	530,764	547,853	577,097
Ytor den 31/12, m ² . ⁴⁾ <i>Superficie le 31/12, m²</i>	5,761,000	5,942,934	6,197,463	6,565,657
Körbanor. <i>Chaussées</i>	3,910,000	4,020,008	4,177,166	4,423,741
Gångbanor. <i>Trottoirs</i>	1,484,000	1,514,451	1,586,780	1,660,538
Obelagd gatumark. ⁵⁾ <i>Rues non pavées</i>	367,000	408,475	433,517	481,378
Ytor, ökning eller minskning under året, m ² . <i>Superficie, augmentation (+) ou diminution (—) pendant l'année, m²</i>	+ 164,272	+ 181,934	+ 254,529	+ 368,194
Körbanor. <i>Chaussées</i>	+ 103,257	+ 110,008	+ 157,158	+ 246,575
storgatsten <i>grands pavés</i>	— 26,083	— 46,753	— 37,207	— 48,529
smågatsten <i>petits pavés</i>	+ 54,350	+ 60,036	+ 30,151	+ 24,283
fältsten <i>cailloux roulés</i>	— 4,503	— 2,541	— 1,098	— 1,418
betong <i>béton</i>	+ 3,941	+ 11	+ 10	+ 7,346
gjutasfalt <i>asphalte</i>	+ 21,291	+ 48,284	+ 59,190	+ 44,861
sandasfalt	+ 102,408	+ 96,038	+ 146,895	+ 129,862
asfaltbetong <i>asphalbéton</i>	+ 38,694	+ 37,956	— 6,827	+ 10,956
plank <i>madriers</i>	—	+ 30	+ 4	—
makadam och grus <i>macadam et gravier</i>	— 86,865	— 82,375	— 33,668	+ 79,177
rännsten (sidosten) <i>caniveaux (bordures en pierre)</i>	+ 24	— 678	— 292	+ 37
utförda <i>construites</i>	347,043	419,562	386,760	477,776
borttagna <i>supprimées</i>	243,786	309,554	229,602	231,201
Gångbanor. <i>Trottoirs</i>	+ 36,126	+ 30,451	+ 72,329	+ 73,758
storgatsten <i>grands pavés</i>	— 13,970	— 22,743	— 24,142	— 16,685
smågatsten <i>petits pavés</i>	+ 438	+ 152	+ 225	+ 196
fältsten <i>cailloux roulés</i>	— 461	— 750	— 1,095	— 244
stenhällar <i>dalles</i>	—	+ 144	— 13	— 13
sandasfalt <i>asphalte</i>	+ 58,599	+ 55,879	+ 67,020	+ 42,198
gjutasfalt	— 1,926	+ 165	— 924	— 3,586
plank <i>madriers</i>	+ 284	— 62	— 41	—
tegelplattor <i>briques</i>	+ 14,626	+ 8,119	+ 14,496	+ 3,103
betongplattor <i>béton</i>	+ 15,633	+ 29,480	+ 33,838	+ 37,004
grus <i>gravier</i>	— 39,607	— 41,906	— 19,612	+ 9,103
kantsten <i>bordures en pierre</i>	+ 2,510	+ 2,277	+ 2,577	+ 2,682
utförda <i>construits</i>	129,822	154,928	176,576	150,893
borttagna <i>supprimés</i>	93,696	124,477	104,247	77,135
Obelagd gatumark. ⁵⁾ <i>Rues non pavées</i>	+ 24,889	+ 41,475	+ 25,042	+ 47,861
Gatutrafiken. <i>Circulation.</i>				
Passerande fordon räknade under en tidsperiod av 13 timmar (kl. 7—20). ¹⁾ <i>Véhicules (recensement un jour donné)</i>	68,470	83,295	80,138	85,170
Över Norrbron och Vasabron	39,422	49,787	45,918	46,183
» Kungsbron, St Eriksbron och Stadshusbron	29,048	33,508	34,220	38,987
Automobiler. <i>Automobiles</i>	46,360	55,568	55,147	58,875
Motocyklar. <i>Motocyclettes</i>	2,364	3,612	3,266	3,180
Övriga fordon. <i>Autres véhicules</i>	19,746	24,115	21,725	23,115

Anm. Fr. o. m. d. 1/10 1928 har renhållningsverket inordnats i gatukontoret.

1) Enligt trafikräkningarna 23/10 1928, 20/10 1929, 28/10 1930 och 27/10 1931 (jfr Tab. 134). — 2) Jfr anm. — 3) Stadens egna arbetare. — 4) Beträffande ytan av beläggningar av olika slag, se Tab. 169. — 5) Med eller utan plantering.

Tab. 168. (Forts.) Allmän översikt av gatukontorets verksamhet åren 1928—1931.
(Suite.) *Aperçu de l'activité du Service municipal de la voie publique, en 1928—1931.*

	1928.	1929.	1930.	1931.
Registrerade trafikolyckor (kollisioner). ¹⁾ <i>Collisions enregistrées</i>	2,698	3,099	3,539	3,287
Vid trafikolyckor dödade personer. <i>Personnes tuées par les collisions</i>	33	41	45	35
» » skadade » » <i>Personnes blessées par les collisions</i>	956	1,144	1,438	1,320
Indextal (1924 = 100). <i>Nombres-indices.</i>				
Passerande fordon. <i>Véhicules</i>	144	175	168	179
Registrerade trafikolyckor. <i>Collisions enregistrées</i>	160	184	210	195
Stenhuggerier och grustag. <i>Chantiers de taillage de pierre et gravières.</i>				
Tillverkning av: <i>Production de:</i>				
stor- och smågatsten, m ² <i>pavés, m²</i>	24,478	30,051	25,252	9,553
kant-, ränn- och radsten, m <i>bordures, etc., m</i>	55,129	52,721	53,593	51,477
makadam och stennmjöl, m ³ <i>macadam, etc., m³</i>	14,845	19,190	20,918	15,911
Försäld sten, kr. <i>Pierre vendue, cour.</i>	647,805.42	579,840.73	624,106.39	423,077.94
Försäld grus, m ³ . <i>Gravier vendu, m³</i>	90,259	153,682	147,358	160,207
» » kr. » » <i>cour.</i>	192,847.18	282,693.58	247,697.85	250,283.7
Avloppsledningar. ²⁾ <i>Égouts.</i>				
Längder, huvudledning den ³¹ / ₁₂ , m. <i>Longueur le ³¹/₁₂ (conduites principales), m</i>	362,252	379,791	408,931	450,493
Längder, ökning (+) eller minskning (—). <i>Longueur, augmentations (+) ou diminutions (—)</i>	+ 21,101	+ 23,224	+ 37,071	+ 50,310
Huvudavloppsledningar. <i>Égouts (conduites principales)</i>	+ 15,523	+ 17,539	+ 29,140	+ 41,562
Ovala betongtrummor, tunnlar samt rektangulära trummor av betong eller trä. <i>Égouts ovales en béton, tunnels et égouts rectangulaires en béton ou en bois</i>	+ 2,659	+ 4,293	+ 8,295	+ 11,952
Cirkulära ledningar av betong, glacerat stengods eller järn. <i>Égouts ronds en béton, en grès cerame glacé ou en fer</i>	+ 12,864	+ 13,246	+ 20,845	+ 29,610
utförda <i>construits</i>	16,917	20,392	31,684	43,398
borttagna <i>supprimés</i>	1,394	2,853	2,544	1,836
Servisledningar. <i>Égouts (conduites secondaires)</i>	+ 5,578	+ 5,685	+ 7,931	+ 8,748
utförda <i>construits</i>	5,777	6,380	8,650	9,348
borttagna <i>supprimés</i>	199	695	719	600
Planteringar å allmänna platser. ³⁾ <i>Parcs, etc.</i>				
Areal, m ² . <i>Superficie, m²</i>	1,637,805	2,264,555	2,733,565	2,854,220
Inre staden.....	1,128,060	1,150,810	1,227,725	1,286,490
Brännkyrka (gamla).....	185,320	⁸⁾ 450,320	¹⁰⁾ 680,550	¹⁰⁾ 699,960
Bromma	⁵⁾ 324,425	⁹⁾ 663,425	⁷⁾ 825,290	⁷⁾ 867,770
Renhållning. ⁶⁾ <i>Service de nettoyage.</i>				
Avträdesrenhållning. <i>Nettoyage des closets.</i>				
Utgifter, kr. <i>Dépenses, cour.</i>	193,006.34	178,920.71	160,154.10	149,460.43
Inkomster, kr. <i>Recettes, cour.</i>	168,048.55	151,707.78	137,157.78	121,414.84
Avträden med uppsamlingskärl. <i>Closets à tinettes.</i>				
Antal kärl den ³¹ / ₁₂ . <i>Nombre des tinettes le ³¹/₁₂</i>	36,060	32,373	30,063	27,597
» hämtade kärl. <i>Tinettes enlevées</i>	146,841	131,309	117,857	106,276
Vattenklosetter den ³¹ / ₁₂ . <i>Closets à chasse d'eau le ³¹/₁₂</i> .				
Antal egendommar. ⁴⁾ <i>Nombre des immeubles</i>	9,203	9,916	¹¹⁾ 13,955	12,105
» klosetter. ⁴⁾ <i>Nombre des closets</i>	125,706	135,835	149,790	161,235
Gatu- och gårdsrenhållning m m. <i>Nettoyage des rues et cours.</i>				
Utgifter, kr. <i>Dépenses, cour.</i>	2,572,374.52	3,078,882.62	2,728,552.83	5,083,572.20
Inkomster, kr. <i>Recettes, cour.</i>	1,855,712.76	1,927,445.10	2,014,593.20	2,020,407.69
Gaturenhållning m. m. <i>Nettoyage des rues, etc.</i>				
Utgifter, kr. <i>Dépenses, cour.</i>	1,864,242.26	2,315,349.46	2,001,265.53	4,171,053.68
Gaturenhållning, kr. <i>Nettoyage des rues, cour.</i>	1,693,620.26	2,131,525.46	1,817,811.53	3,982,372.35
Kostnaden bestrides av: <i>Frais couverts par:</i>				
staden, för allmänna platser o. d., kr. <i>la Ville, pour les places publiques, etc., cour.</i>	362,857.98	436,569.14	360,301.00	784,450.68
fastighetsägarnas renhållningsavgift, kr. <i>contribution des propriétaires d'immeubles, cour</i>	565,123.88	605,474.03	657,148.33	635,216.88
Anm. Jfr anm. å sid. 159.				

¹⁾ Jfr Tab. 135, 136. — ²⁾ Jfr Tab. 174. — ³⁾ Jfr Tab. 170. — ⁴⁾ Brännkyrka (gamla) och Bromma församlingar medräknade. — ⁵⁾ Därav 175,000 m² skogsområde (naturpark). — ⁶⁾ De å sid. 160—162 angivna utgiftssummorna för de skilda grenarna av stadens renhållningsväsen innefattar även andelar i expeditionens och räkenskapsavdelningens kostnader. I de å sid. 163 för renhållningsverket i sin helhet anförda utgiftssummorna äro däremot dessa kostnader ej inbegripna. — ⁷⁾ Därav 525,000 m² skogsområde (naturpark). — ⁸⁾ Därav 236,500 m² skogsområde (naturpark). — ⁹⁾ Därav 445,000 m² skogsområde (naturpark). — ¹⁰⁾ Därav 435,000 m² skogsområde (naturpark). — ¹¹⁾ Rättad siffra. *Chiffre corrigé.*

Tab. 168. (Forts.) Allmän översikt av gatukontorets verksamhet åren 1928—1931.

(Suite.) Aperçu de l'activité du Service municipal de la voie publique, en 1928—1931.

	1928.	1929.	1930.	1931.
statsverkets bidrag till täckande av föregående års brist, kr. <i>allocation de l'État pour couvrir le déficit de l'année précédente, cour.</i>	27,027.30	26,518.78	40,288.99	27,353.28
stadens tillskott härutöver, kr. <i>allocation supplémentaire de la Ville, cour.</i>	738,611.10	1,062,963.51	760,073.21	2,535,351.51
Annan renhållning, kr. <i>Autre nettoyage, cour.</i>	170,622.00	183,824.00	183,454.00	188,681.33
Bortförda gatsopor, m ³ . <i>Ordures des rues, m³</i>	20,917	21,797	25,710	30,984
Bortförd snö och is, m ³ . <i>Neige et glace, m³</i>	174,414	422,070	117,326	1,152,824
Förbrukad sand, m ³ . <i>Sable consommé, m³</i>	4,531	4,547	4,968	12,253
Gårdsrenhållning. Nettoyage des cours.				
Utgifter, kr. <i>Dépenses, cour.</i>	463,695.31	479,116.30	436,427.05	587,019.22
Inkomster, kr. <i>Recettes, cour.</i>	549,659.50	535,399.01	535,399.01	521,375.05
Antal gårdar den ³¹ / ₁₂ , som renhållas direkt genom verket. <i>Cours le ³¹/₁₂ nettoyées directement par le Service</i>	1,070	1,033	1,013	996
tillhörande staden <i>appartenant à la Ville</i>	622	595	582	564
» enskilda » <i>à des particuliers</i>	448	438	431	432
Bortförda sopor, m ³ . <i>Ordures ménagères, m³</i>	23,711	30,438	30,046	36,431
Bortförd snö och is, m ³ . <i>Neige et glace, m³</i>	10,047	25,748	5,298	148,442
Kostnader av flera slag, kr. Frais divers, cour.	151,886.48	163,251.36	147,808.84	182,970.51
Avstjälpningsplatser för snö och is, kr. <i>Dépotoirs pour neige et glace, cour.</i>	29,172.61	32,538.79	7,509.39	45,751.31
Avsättning till gaturenhållningsfonden, kr. <i>Montant réservé au fond du nettoyage des rues, cour.</i>	122,713.87	130,712.57	140,299.45	137,219.20
För gatu- och avloppsavdelningen samt stadens övriga verk och enskilda. Pour la section des rues et des égouts, les autres services de la ville et les particuliers.				
Utgifter, kr. <i>Dépenses, cour.</i>	92,550.47	121,165.50	143,051.41	142,528.79
Inkomster, kr. <i>Recettes, cour.</i>	128,550.46	143,132.33	171,657.86	189,094.39
Entreprenadarbeten för gatu- och avloppsavdelningen. <i>Travaux entrepris pour la Section des rues et des égouts.</i>				
Inkomster, kr. <i>Recettes, cour.</i>	96,139.65	95,164.88	107,038.63	118,281.39
Bevattning av makadamgator m. m. <i>Arrosage des rues macad.</i>				
Inkomster, ¹⁾ kr. <i>Recettes, cour.</i>	17,944.90	13,939.38	19,939.38	16,106.26
Vattenåtgång, m ³ . <i>Consommation d'eau, m³</i>	13,558	10,822	14,716	10,300
Skötsel av urinkurar. <i>Nettoyage des urinoirs.</i>				
Inkomster, kr. <i>Recettes, cour.</i>	25,741.25	24,961.25	26,816.25	35,462.88
Rensning av kloakbrunnar. <i>Curage des égouts.</i>				
Inkomster, kr. <i>Recettes, cour.</i>	52,453.50	56,264.25	60,681.50	66,712.25
Antal lass kloaksmörja. <i>Charrettes de boue des égouts</i>	1,146	1,182	1,360	1,252
Körslor i övrigt för stadens verk samt spårvägsbolaget och enskilda. <i>Transports pour les autres services de la Ville, les particuliers, etc.</i>				
Inkomster, kr. <i>Recettes, cour.</i>	32,410.81	47,967.95	64,619.23	70,813.00
Avfalllets emottagning och vidare behandling. Réception et transport des déchets.				
Utgifter, kr. <i>Dépenses, cour.</i>	984,785.09	997,631.73	1,048,381.37	1,114,827.04
Bortforsling. Enlèvement.				
Utgifter, kr. <i>Dépenses, cour.</i>	565,529.37	577,767.98	588,226.22	642,687.26
Antal järnvägsvagnslaster. <i>Nombre des charges de wagons de chemin de fer</i>	12,954	13,769	14,460	15,754
Till Lövsta. <i>Pour Lövsta</i>	12,004	12,780	13,501	14,962
latrin <i>matières fécales</i>	797	751	686	673
sopor <i>ordures</i>	11,207	12,029	12,815	14,289
brännbara <i>combustibles</i>	6,379	6,899	7,878	7,913
obrännbara <i>non-combustibles</i>	4,828	5,130	4,937	6,376
Till verkets kunder. <i>Pour les clients du Service</i>	950	989	959	792
Behandling och försäljning. Traitement et vente des déchets.				
Utgifter, kr. <i>Dépenses, cour.</i>	419,255.72	419,863.75	460,155.15	472,139.78
Latrin och pudrett. <i>Matières fécales et poudrettes.</i>				
Utgifter, kr. <i>Dépenses, cour.</i>	51,399.23	49,755.72	40,288.66	44,794.99
Inkomster, kr. <i>Recettes, cour.</i>	52,394.86	39,623.79	34,836.12	27,813.02
Försäld latrin, hl. <i>Matières fécales vendues, hl.</i>	19,370	14,791	17,489	13,745
» pudrett, hl. <i>Poudrettes, vendues, hl.</i>	37,696	30,925	26,570	27,684
Latrin till pudrettberedning, hl. <i>Matières fécales pour fabrication de poudrettes, hl.</i>	27,400	25,240	24,458	21,423

Anm. Jfr anm. å sid. 159.

¹⁾ Oberäknat vattenkostnaden, som debiterats särskilt av vattenledningsverket, samt sulfutlut.

Tab. 168. (Forts.) Allmän översikt av gatukontorets verksamhet åren 1928—1931.

(Suite.) Aperçu de l'activité du Service municipal de la voie publique, en 1928—1931.

	1928.	1929.	1930.	1931.
Sopor. Ordures.				
Utgifter, kr. <i>Dépenses, cour.</i>	367,856.49	370,108.03	419,866.49	427,344.79
Försälda järnvägsvagnslaster. <i>Charges de wagon vendues</i>	950	989	959	792
» pråmlaster. <i>Charges de chaland vendues</i>	32	25	59	36
» skutlaster. <i>Charges de bateau vendues</i>	46	52	17	55
» hästlass. <i>Charrettes vendues</i>	3,659	3,153	1,672	1,311
Försäljningssumma, kr. <i>Total des ventes, cour.</i>	20,998.50	19,236.90	19,803.75	18,780.00
Tillvarataget papper m. m., ton. <i>Papier utilisé, tonnes</i>	13,385	13,377	12,292	10,441
Försäljningssumma, kr. <i>Montant des ventes, cour.</i>	58,033.79	57,330.56	49,501.99	15,568.57
Förbrända sopor, ton. <i>Ordures brûlées, tonnes</i>	29,040	36,569	35,061	33,473
Inkomster av ånga och elektrisk kraft, ¹⁾ kr. <i>Recettes de vapeur et énergie électr., cour.</i>	44,798.21	47,091.58	50,596.98	48,965.62
Ekonomisk översikt. Aperçu économique.				
Expeditionen och räkenskapsavdelningen. Bureau.				
Inkomster, kr. <i>Recettes, cour.</i>	1,461.65	940.01	952.01	2,410.08
Ersättning för vissa befattningshavare tillkommande naturaförmåner ²⁾	750.00	750.00	750.00	798.00
Övriga inkomster. <i>Autres recettes</i>	711.65	190.01	202.01	1,612.08
Utgifter, enligt anslag, kr. <i>Dépenses prévues au budget, cour.</i>	669,219.10	660,851.46	669,983.02	742,089.36
Löner, arvoden o. d. <i>Appointements, etc.</i>	220,343.67	210,501.14	211,466.92	231,543.80
Pensioner och understöd. <i>Pensions de retraite et secours</i>	414,416.51	415,932.36	424,861.31	476,206.31
Övriga utgifter. <i>Autres dépenses</i>	34,458.92	34,417.96	33,654.79	34,339.25
Ersättningsarbeten ⁵⁾ m. m., kr. <i>Travaux moyennant indemnité, etc., cour.</i>	14,423.89	14,819.67	21,775.21	15,624.92
Gatu- och avloppsavdelningen. Section des rues et des égouts.				
Inkomster, kr. <i>Recettes, cour.</i>	1,888,705.04	1,961,413.60	3,359,801.29	3,961,918.22
Bidrag till och ersättning för särskilda kostnader ⁶⁾	1,636,460.90	1,669,421.84	3,047,464.61	3,601,697.66
Stadens andel i automobilskattemedel. <i>Part revenant à la Ville du produit de l'impôt sur les automobiles</i>	1,607,682.52	1,631,259.45	1,847,733.46	2,156,426.23
Övriga bidrag. <i>Autres contributions</i>	28,778.38	38,162.39	1,199,731.15	1,445,271.43
Hyror och arrenden. <i>Loyers et fermages</i>	208,972.98	246,050.53	248,044.75	287,367.68
Inkomster på rörelse. <i>Recettes provenant de l'exploitation</i>	43,271.16	45,941.23	64,291.93	72,852.88
Utgifter, enligt anslag, kr. <i>Dépenses prévues au budget, cour.</i>	10,246,325.91	12,639,868.48	17,485,407.65	20,136,427.68
Löner, hyror m. m. <i>Appointements, loyers, etc.</i>	364,147.49	370,465.54	379,160.37	464,963.59
Gators ny- och ombyggnad. <i>Construction et réparation des rues</i>	5,659,890.82	6,823,505.07	9,592,005.57	10,109,275.80
Gators underhåll. <i>Entretien des rues</i>	1,057,861.62	1,072,990.38	1,271,156.38	1,224,266.55
Belysning av gator och allmänna platser. <i>Eclairage des rues et des places publiques</i>	1,310,487.06	1,258,398.61	1,468,992.07	1,625,410.07
Avloppsnätets ny- och ombyggnad. <i>Construction et réparation des égouts</i>	1,443,548.94	2,655,462.73	4,016,105.13	5,540,515.80
Avloppsnätets underhåll och drift. <i>Service et entretien des égouts</i>	180,213.38	213,772.44	250,124.80	355,587.17
Ledningstunnlars anläggning, underhåll och drift. <i>Construction et entretien des collecteurs</i>	17.50	58.45	160.03	51.22
Statyer och vattenkonster. <i>Statues et jets d'eau</i>	23,678.86	19,418.53	29,529.70	83,291.76
Stenhuggerier, grustag och sjötransporter ⁴⁾	18,273.43	18,273.43	18,273.43	14,251.63
Diverse gatuanordningar. <i>Divers</i>	188,206.81	207,523.30	459,900.17	418,814.49
Tunnelbanan Skanstull—Slussen. <i>Ligne souterraine</i>	—	—	—	300,000.00
Ersättningsarbeten ⁵⁾ m. m., kr. <i>Travaux moyennant indemnité, etc., cour.</i>	2,148,954.55	2,232,071.26	3,883,899.39	5,502,421.47
Parkavdelningen. Section des parcs publics, etc.				
Inkomster, kr. <i>Recettes, cour.</i>	61,437.44	74,444.73	160,873.54	75,257.92
Bidrag till och ersättning för särskilda kostnader ⁶⁾	—	—	86,519.61	16.20
Hyror och arrenden. <i>Loyers et fermages</i>	36,000.19	54,307.93	54,730.53	52,120.12
Inkomster på rörelse. <i>Recettes provenant de l'exploitation</i>	23,327.25	18,026.80	17,513.40	20,756.60
Ersättning för vissa befattningshavare tillkommande naturaförmåner ²⁾	2,110.00	2,110.00	2,110.00	2,365.00
Utgifter, enligt anslag, kr. <i>Dépenses prévues au budget, cour.</i>	940,525.23	1,161,575.82	1,560,785.03	1,669,027.43
Löner, arvoden o. d. <i>Appointements, etc.</i>	70,153.46	69,877.63	70,587.60	67,178.05
Hyror och arrenden. <i>Loyers et fermages</i>	34,145.00	36,238.75	35,445.00	35,845.00
Parkers och planterings nyanläggningar. <i>Agrandissement des parcs, plantations, etc.</i>	216,643.83	401,180.34	³⁾ 751,049.24	804,789.83
Parkers och planterings underhåll. <i>Entretien des parcs, plantations, etc.</i>	528,485.91	600,822.25	668,035.15	722,580.79
Inventariers inköp och underhåll. <i>Achat et entretien de matériel</i>	11,654.41	11,647.04	17,712.08	18,048.55
Underhåll av växthus, lekplatser m. m. <i>Entretien des serres, terrains de jeu, etc.</i>	79,442.62	41,809.76	17,955.96	20,585.21
Ersättningsarbeten ⁵⁾ m. m., kr. <i>Travaux moyennant indemnité, etc., cour.</i>	231,753.46	302,980.39	493,025.38	662,635.90

Anm. Jfr anm. å sid. 159.

¹⁾ Härin ingår värdet av för egna ändamål förbrukad elektrisk kraft. — ²⁾ Indemnité pour avantages en nature accordés à certains fonctionnaires. — ³⁾ Därav 34,885.02 till ny materialgård i Humlegården. — ⁴⁾ Chantiers de taille de pierre, gravières et transports maritimes. — ⁵⁾ Utom de arbeten, som utförts med i stat anvisade medel, i tabellen redovisade under rubriken »utgifter, enligt anslag», har gatukontoret med förlagsmedel för andra myndigheters och enskildas räkning utfört vissa s. k. ersättningsarbeten. — ⁶⁾ Contributions destinées à indemniser la section pour certains frais.

Tab. 168. (Forts.) Allmän översikt av gatukontorets verksamhet åren 1928—1931.
(Suite.) Aperçu de l'activité du Service municipal de la voie publique, en 1928—1931.

	1928.	1929.	1930.	1931.
Renhållningsverket.²⁾ Service de nettoyage.				
Inkomster, kr. <i>Recettes, cour.</i>	2,276 333.13	2,344,663.82	2,418,708.84	2,362,445.79
Hyror och arrenden. <i>Loyers et fermages</i>	36,031.67	37,743.19	43,691.31	45,272.21
Inkomster på rörelse. <i>Recettes provenant de l'exploitation</i>	2,216,516.63	2,284,420.63	2,353,012.53	2,296,362.33
Ersättning för vissa befattningshavare tillkommande naturaför- måner ¹⁾	23,784.83	22,500.00	22,005.00	20,811.25
Utgifter, enligt anslag, kr. <i>Dépenses prévues au budget, cour.</i>	3,523,627.99	4,070,363.59	3,771,901.29	6,126,559.31
Löner, arvoden o. d. <i>Appointements, etc.</i>	195,901.43	195,205.40	189,880.93	186,445.03
Ny- och ombyggnader. <i>Constructions et reconstructions</i>	66.86	42,604.94	59,811.55	10,774.15
Underhåll av byggnader m. m. <i>Entretien des immeubles</i>	47,907.73	50,720.29	68,848.42	135,731.99
Inventariers inköp och underhåll. <i>Achat et entretien de matériel</i>	235,520.60	237,463.91	272,270.57	303,272.94
Driftkostnader. <i>Frais d'exploitation</i>	2,640,325.52	3,131,947.34	2,781,530.13	5,016,902.24
Övriga utgifter. <i>Autres dépenses</i>	403,905.85	412,421.71	399,559.69	473,432.96
Ersättningsarbeten ³⁾ m. m., kr. <i>Travaux moyennant indemnité, etc., cour.</i>	38,486.19	75,622.13	50,335.60	24,561.16
Samtliga avdelningar (hela gatukontoret): Service de la voie publique, en général:				
Inkomster, kr. Recettes, cour.	4,227,937.26	4,381,462.16	5,940,335.68	6,402,032.01
Expeditionen och räkenskapsavd. <i>Bureau</i>	1,461.65	940.01	952.01	2,410.08
Gatu- och avloppsavdelningen. <i>Section des rues et des égouts</i>	1,888,705.04	1,961,413.60	3,359,801.29	3,961,918.22
Parkavdelningen. <i>Section des parcs publics, etc.</i>	61,437.44	74,444.73	160,873.54	75,257.92
Renhållningsverket. <i>Service de nettoyage</i>	2,276,333.13	2,344,663.82	2,418,708.84	2,362,445.79
Utgifter, enligt anslag, kr. Dépenses prévues au budget, cour. ..	15,379,693.23	18,532,659.35	23,488,076.99	28,674,103.68
Expeditionen och räkenskapsavd. <i>Bureau</i>	669,219.10	660,851.46	669,983.02	742,089.36
Gatu- och avloppsavdelningen. <i>Section des rues et des égouts</i>	10,246,325.91	12,639,868.48	17,485,407.65	20,136,427.58
Parkavdelningen. <i>Section des parcs publics, etc.</i>	940,525.23	1,161,575.82	1,560,785.03	1,669,027.43
Renhållningsverket. <i>Service de nettoyage</i>	3,523,627.99	4,070,363.59	3,771,901.29	6,126,559.31
Ersättningsarbeten m. m., kr.³⁾ Travaux moyennant indemnité, etc., cour.	2,433,618.09	2,625,493.45	4,449,035.58	6,205,243.45
Expeditionen och räkenskapsavd. <i>Bureau</i>	14,423.89	14,819.67	21,775.21	15,624.92
Gatu- och avloppsavdelningen. <i>Section des rues et des égouts</i>	2,148,954.55	2,232,071.96	3,883,889.39	5,502,421.47
Parkavdelningen. <i>Section des parcs publics, etc.</i>	231,753.46	302,980.39	493,025.38	662,635.90
Renhållningsverket. <i>Service de nettoyage</i>	38,486.19	75,622.13	50,335.60	24,561.16
Totalsumma utgifter (utgifter enligt anslag samt ersättningsarbeten). Total des dépenses (dépenses prévues au budget et travaux moyen- nant indemnité)	17,813,316.32	21,158,152.80	27,937,112.57	34,879,347.13
Inventarier och materialier den ³¹/₁₂, kr. Matériel le ³¹/₁₂, cour.	1,727,553.72	2,026,913.42	2,193,337.07	2,610,028.84
Expeditionen och räkenskapsavdelningen. <i>Bureau</i>	7,970.17	8,340.32	7,972.90	8,049.66
Gatu- och avloppsavdelningen. <i>Section des rues et des égouts</i>	1,044,446.10	1,255,469.56	1,338,140.30	1,524,584.03
Parkavdelningen. <i>Section des parcs publics, etc.</i>	106,551.95	118,155.34	163,675.65	256,598.90
Renhållningsverket. <i>Service de nettoyage</i>	568,585.50	644,948.20	688,548.22	820,796.25
Byggnader och fastigheter den ³¹/₁₂, kr. Immeubles le ³¹/₁₂, cour.	4,893,835.70	5,006,953.73	5,346,309.81	5,521,800.95
Gatu- och avloppsavdelningen. <i>Section des rues et des égouts</i>	728,156.86	727,636.97	1,048,588.24	1,266,742.59
Parkavdelningen. <i>Section des parcs publics, etc.</i>	92,500.00	230,784.29	240,584.29	240,584.29
Renhållningsverket. <i>Service de nettoyage</i>	4,073,178.84	4,048,537.47	4,057,137.28	4,014,474.07
I Stockholm. <i>A Stockholm</i>	2,707,079.86	2,660,616.36	2,619,990.32	2,577,327.11
Spånga—Lövsta järnväg. <i>Chemin de fer Spånga—Lövsta</i>	568,776.46	568,776.46	568,776.46	568,776.46
Vid Lövsta. <i>A Lövsta</i>	753,660.52	775,482.65	824,708.50	824,708.50
Örsmossen. <i>Örsmossen</i>	43,662.00	43,662.00	43,662.00	43,662.00

Anm. Jfr anm. sid. 159.

¹⁾ Voir page 162, alinéa 2. — ²⁾ Jfr not 6 å sid. 160. — ³⁾ Jfr not 5 å föregående sida.

Tab. 169. Längder och ytor å gator, vägar och allmänna platser år 1931.

Longueur et superficie des rues et des places, en 1931.

Gator och platser under förvaltning av: <i>Rues et places administrées par:</i>	Stockholm exkl. Brännkyrka (nya), Enskede och Bromma.			Brännkyrka (nya), Enskede och Bromma.			Hela staden. <i>La ville entière.</i>		
	Längd eller yta. <i>Longueur ou superficie.</i>								
	Utförd. <i>Con-</i> <i>struite.</i>	Bort- tagen. <i>Suppri-</i> <i>mée.</i>	Vid årets slut. <i>A la fin</i> <i>de l'année.</i>	Utförd. <i>Con-</i> <i>struite.</i>	Bort- tagen. <i>Suppri-</i> <i>mée.</i>	Vid årets slut. <i>A la fin</i> <i>de l'année.</i>	Utförd. <i>Con-</i> <i>struite.</i>	Bort- tagen. <i>Suppri-</i> <i>mée.</i>	Vid årets slut. <i>A la fin</i> <i>de l'année.</i>
Gatunämnden. <i>Commission municipale de la voie publique.</i>									
Längder, m <i>Longueur, m</i>	6,687	360	¹⁾ 275,156	25,039	2,122	301,941	31,726	2,482	577,097
Ytor, m ² <i>Superficie, m²</i>	273,320	168,721	3,902,105	421,941	158,346	2,663,552	695,261	327,067	6,565,657
Körbanor. <i>Chaussées.</i>	197,570	118,025	2,567,283	280,206	113,176	1,856,458	477,776	231,201	4,423,741
storgatsten <i>grands pavés</i>	4,521	57,175	866,502	4,660	535	41,509	9,181	57,710	908,011
smågatsten <i>petits pavés</i>	18,780	3,710	460,789	9,213	—	129,281	27,993	3,710	590,070
fältsten <i>cailloux roulés</i>	—	1,418	44,915	—	—	8,028	—	1,418	52,943
träkubb <i>pavage en bois</i>	—	—	3,900	—	—	—	—	—	3,900
betong <i>béton</i>	8	2	27	7,340	—	18,740	7,348	2	18,767
stampasfalt <i>asphalte</i>	—	549	1,051	—	—	—	—	549	1,051
gjutasfalt ".....	46,720	1,310	175,635	—	—	449	46,720	1,310	176,084
sandasfalt ".....	59,791	2,118	267,196	72,189	—	372,799	131,980	2,118	639,995
asfaltbetong <i>asphaltebéton</i>	11,899	6,922	341,242	6,869	890	101,043	18,768	7,812	442,285
plank <i>madriers</i>	—	—	1,504	—	—	730	—	—	2,234
makadam och grus: <i>macadam et gravier:</i>									
icke ytbehandlat.....	51,380	42,221	259,812	171,358	99,702	1,134,733	222,738	141,923	1,394,545
ytbehandlat med bituminösa medel ...	2,643	809	89,243	8,577	12,049	49,146	11,220	12,858	138,389
rännsten (sidosten) <i>caniveaux (bordures en</i> <i>pierre)</i>	1,828	1,791	55,467	—	—	—	1,828	1,791	55,467
Gångbanor. <i>Trottoirs.</i>	75,211	49,862	1,262,799	75,682	27,273	397,739	150,893	77,135	1,660,538
storgatsten <i>grands pavés</i>	1,805	19,073	276,702	731	148	4,928	2,536	19,221	281,630
smågatsten <i>petits pavés</i>	172	25	4,187	49	—	382	221	25	4,569
fältsten <i>cailloux roulés</i>	—	194	9,195	8	58	2,016	8	252	11,211
stenhällar <i>dalles</i>	64	77	1,618	—	—	—	64	77	1,618
sandasfalt <i>asphalte</i>	8,976	1,972	178,373	35,575	381	181,124	44,551	2,353	359,497
gjutasfalt ".....	235	3,821	29,655	—	—	—	235	3,821	29,655
plank <i>madriers</i>	—	—	797	—	—	600	—	—	1,397
tegelplattor <i>briques</i>	6,062	2,959	173,028	—	—	890	6,062	2,959	173,918
betongplattor <i>béton</i>	39,790	2,884	243,247	98	—	1,475	39,888	2,884	244,722
grus: <i>gravier:</i> icke ytbehandlat.....	12,765	15,594	237,262	38,690	26,686	202,406	51,455	42,280	439,668
ytbehandlat med bituminösa medel	204	276	9,817	—	—	—	204	276	9,817
kantsten <i>bordures en pierre</i> { bred <i>larges</i> ..	2,486	2,823	87,459	—	—	2,300	2,486	2,823	89,759
{ smal <i>étroites</i>	2,652	164	11,459	531	—	1,618	3,183	164	13,077
Obelagd gatumark.²⁾ <i>Rues non pavées</i> ...	539	834	72,023	66,053	17,897	409,355	66,592	18,731	481,378
Hamnstyrelsen. <i>Direction municipale des ports.</i>									
Ytor, m ² <i>Superficie, m²</i>	17,731	1,139	602,605	—	—	3,800	17,731	1,139	606,405
Körbanor (hamnplan). <i>Terrains du port</i>	14,735	1,139	596,060	—	—	3,800	14,735	1,139	599,860
storgatsten <i>grands pavés</i>	1,601	—	162,060	—	—	—	1,601	—	162,060
smågatsten <i>petits pavés</i>	5,317	—	171,890	—	—	—	5,317	—	171,890
fältsten <i>cailloux roulés</i>	25	—	29,460	—	—	—	25	—	29,460
asfaltbetong <i>asphaltebéton</i>	7,792	—	43,125	—	—	700	7,792	—	43,825
makadam och grus: <i>macadam et gravier:</i>									
icke ytbehandlat.....	—	1,139	189,525	—	—	3,100	—	1,139	192,625
Gångbanor. <i>Trottoirs</i>	2,996	—	6,545	—	—	—	2,996	—	6,545
storgatsten <i>grands pavés</i>	2	—	795	—	—	—	2	—	795
asfaltbetong <i>asphaltebéton</i>	230	—	230	—	—	—	230	—	230
grus: <i>gravier:</i> icke ytbehandlat.....	2,764	—	5,520	—	—	—	2,764	—	5,520

¹⁾ Fr. o. m. Årsboken 1929 ingå vissa vägar å Djurgården, vilkas underhåll staden bekostar enligt avtal med kungl. maj:t och kronan den 11/5 1926 (jfr Årsboken 1928, Tab. 186). — ²⁾ Med eller utan plantering.

Tab. 169. (Forts.) Längder och ytor å gator, vägar och allmänna platser år 1931.

(Suite.) Longueur et superficie des rues et des places, en 1931.

	Stockholm exkl. Brännkyrka (nya), Enskede och Bromma.			Brännkyrka (nya), Enskede och Bromma.			Hela staden. La ville entière.		
	Längd eller yta. Longueur ou superficie.								
	Utförd. Con- struite.	Bort- tagen. Suppri- mée.	Vid årets slut. A la fin de l'année.	Utförd. Con- struite.	Bort- tagen. Suppri- mée.	Vid årets slut. A la fin de l'année.	Utförd. Con- struite.	Bort- tagen. Suppri- mée.	Vid årets slut. A la fin de l'année.
I allt. Totaux.									
Längder, m Longueur, m.....	6,687	360	¹⁾ 275,156	25,039	2,122	301,941	31,726	2,482	577,097
Ytor, m ² Superficie, m ²	291,051	169,860	4,504,710	421,941	158,346	2,667,352	712,992	328,206	7,172,062
Körbanor²⁾. Chaussées.....	212,305	119,164	3,163,343	280,206	113,176	1,860,258	492,511	232,340	5,023,601
storgatsten grands pavés.....	6,122	57,175	1,028,562	4,660	535	41,509	10,782	57,710	1,070,071
smågatsten petits pavés.....	24,097	3,710	632,679	9,213	—	129,281	33,310	3,710	761,960
fältsten cailloux roulés.....	25	1,418	74,375	—	—	8,028	25	1,418	82,403
tråkubb pavage en bois.....	—	—	3,900	—	—	—	—	—	3,900
betong béton.....	8	2	27	7,340	—	18,740	7,348	2	18,767
stampasfalt asphalte.....	—	549	1,051	—	—	—	—	549	1,051
gjutasfalt ».....	46,720	1,310	175,635	—	—	449	46,720	1,310	176,084
sandasfalt ».....	59,791	2,118	267,196	72,189	—	372,799	131,980	2,118	639,995
asfaltbetong asphaltebéton.....	19,691	6,922	384,367	6,869	890	101,743	26,560	7,812	486,110
plank madriers.....	—	—	1,504	—	—	730	—	—	2,234
makadam och grus: macadam et gravier:									
icke ytbehandlat.....	51,380	43,360	449,337	171,358	99,702	1,137,833	222,738	143,062	1,587,170
ytbehandlat med bituminösa medel.....	2,643	809	89,243	8,577	12,049	49,146	11,220	12,858	138,389
rännsten (sidosten) caniveaux (bordures en pierre).....	1,828	1,791	55,467	—	—	—	1,828	1,791	55,467
Gångbanor. Trottoirs.....	73,207	49,862	1,269,344	75,682	27,273	397,739	153,889	77,135	1,667,083
storgatsten grands pavés.....	1,807	19,073	277,497	731	148	4,928	2,538	19,221	282,425
smågatsten petits pavés.....	172	25	4,187	49	—	382	221	25	4,569
fältsten cailloux roulés.....	—	194	9,195	8	58	2,016	8	252	11,211
stenhällar dalles.....	64	77	1,618	—	—	—	64	77	1,618
sandasfalt asphalte.....	8,976	1,972	178,373	35,575	381	181,124	44,551	2,353	359,497
asfaltbetong asphaltebéton.....	230	—	230	—	—	—	230	—	230
gjutasfalt asphalte.....	235	3,821	29,655	—	—	—	235	3,821	29,655
plank madriers.....	—	—	797	—	—	600	—	—	1,397
tegelplattor briques.....	6,062	2,959	173,028	—	—	890	6,062	2,959	173,918
betongplattor béton.....	39,790	2,884	243,247	98	—	1,475	39,888	2,884	244,722
grus: icke ytbehandlat.....	15,529	15,594	242,782	38,690	26,686	202,406	54,219	42,280	445,188
ytbehandlat med bituminösa medel.....	204	276	9,817	—	—	—	204	276	9,817
kantsten bordures en pierre } bred larges..	2,486	2,823	87,459	—	—	2,300	2,486	2,823	89,759
} smal étroites	2,652	164	11,459	531	—	1,618	3,183	164	13,077
Obelagd gatumark.³⁾ Rues non pavées.....	539	834	72,023	66,053	17,897	409,355	66,592	18,731	481,378

¹⁾ Fr. o. m. Årsboken 1929 ingå vissa vägar å Djurgården, vilkas underhåll staden bekostar enligt avtal med kungl. maj:t och kronan den 11/5 1926 (jfr Årsboken 1928, Tab. 186). — ²⁾ Hamnplanens ytor häri inbegripna. — ³⁾ Med eller utan plantering.

Tab. 170. Planteringar å allmänna platser i Stockholm åren 1929—1931.

Superficie des parcs et des plantations à Stockholm, en 1929—1931.

	1929.	1930.	1931.		1929.	1930.	1931.
	Areal, m ² Superficie, m ²	2,264,555	2,733,565		2,854,220	Brännkyrka (nya).....	} ³⁾ 450,320
Staden inom broarna.....	9,645	9,645	9,645	Enskede.....			
Normalm och Östermalm.....	558,045	612,320	630,620	Bromma.....	²⁾ 663,425	²⁾ 825,290	
Södermalm.....	433,545	454,285	494,275	Kostnader, ¹⁾ kr. Frais, en cour.	1,161,575.82	1,560,785.03	1,669,027.43
Kungsholmen.....	149,575	151,475	151,950				

Anm. Kyrkogårdarna ingå ej i denna tabell.

¹⁾ Jfr sid. 162. Cfr page 162. — ²⁾ Därav skogsområde (naturpark) år 1929 445,000 m² och åren 1930 och 1931 525,000 m². — ³⁾ Därav skogsområde (naturpark) år 1929 236,500 m², år 1930 435,000 m² och år 1931 200,000 m². — ⁴⁾ Därav 235,000 m² skogsområde (naturpark).

Tab. 171. Kostnader för ny- och ombyggnad samt underhåll av gator, vägar och allmänna platser åren 1929—1931.

Dépenses pour construction et réparation et l'entretien des rues et des places, en 1929—1931.

	1931.				Summa.	Summa.
	Inre staden.	Brännkyrka (nya) o. Enskede.	Bromma.	Summa. Total.	Total 1930.	Total 1929.
Ny- och ombyggnader, kr. <i>Construction et réparation, cour.</i>	5,838,474.23	2,122,111.41	2,148,689.66	10,109,275.30	9,592,005.57	6,823,505.07
Terrasseringsar. <i>Aplanissements</i>	2,756,128.58	1,326,368.61	1,710,861.68	5,793,358.87	3,910,993.76	1,681,067.90
Viadukter, trappor m. m. <i>Viaducs, perrons, etc.</i>	149,689.43	—	—	149,689.43	40,296.14	109,210.35
Trafikanordningar. <i>Dispositifs de circulation</i>	19,316.77	1,480.88	10,197.81	30,995.46	35,135.48	10,036.60
Beläggningar. <i>Pavages</i>	2,913,339.45	794,261.92	427,630.17	4,135,231.54	5,605,580.19	5,023,190.22
Underhåll, kr. <i>Entretien, cour.</i>	—	—	—	1,224,266.55	1,271,156.38	1,072,990.38
Terrasseringsar. <i>Aplanissements</i>	—	—	—	60,226.86	42,108.98	63,561.45
Viadukter, trappor m. m. <i>Viaducs, perrons, etc.</i>	—	—	—	117,354.30	94,822.98	116,662.70
Beläggningar. <i>Pavages</i>	—	—	—	1,046,685.39	1,134,224.42	892,766.23
Summa Total				11,333,541.85	10,863,161.95	7,896,495.45

Anm. Tabellen avser de gator, vägar och allmänna platser, som stå under gatukontorets förvaltning.

Tab. 172. Nya eller utvidgade gator upplåtna för trafik åren 1930 och 1931, ävensom igenlagda gator.

Rues et places nouvelles, parties agrandies de rues et de places anciennes, ayant été ouvertes à la circulation, de même que tronçons de rues disparues, en 1930 et 1931.

	1930.				1931.			
	Nya eller utvidgade gator. ¹⁾		Igenlagda gator. ⁴⁾		Nya eller utvidgade gator. ¹⁾		Igenlagda gator. ⁴⁾	
	Längd, m ²⁾	Areal, m ² ³⁾	Längd, m ²⁾	Areal, m ² ³⁾	Längd, m ²⁾	Areal, m ² ³⁾	Längd, m ²⁾	Areal, m ² ³⁾
Stockholm exkl. Brännkyrka ⁵⁾ och Bromma	4,633	102,549	401	3,600	6,687	106,754	360	2,155
Staden inom broarna	54	3,947	—	—	—	—	—	—
Östermalm	405	16,186	—	—	—	8,427	—	—
Norrmalm	172	3,944	—	—	254	5,272	—	—
Kungsholmen	1,050	17,004	—	—	4,584	66,306	240	1,525
Södermalm	2,952	61,468	401	3,600	1,849	26,749	120	630
Brännkyrka ⁵⁾	7,636	97,408	595	2,640	8,101	95,362	—	—
Bromma	6,003	61,648	187	1,036	16,938	180,263	2,122	12,030
Summa Total	18,272	261,605	1,183	7,276	31,726	382,379	2,482	14,185

Anm. Se anm. Tab. 171.

¹⁾ Rues et places nouvelles, parties agrandies de rues et de places anciennes. — ²⁾ Longueur, en mètres. — ³⁾ Superficie, en m². — ⁴⁾ Tronçons de rues disparues. — ⁵⁾ Brännkyrka (nya) o. Enskede församlingar.

Tab. 173. Av Stockholms stad sysselsatta arbetare vid slutet av år 1931.

Ouvriers au service de la Ville de Stockholm à la fin de l'année 1931.

	Stadens egna arbetare. ²⁾	Stadens entreprenörers arbetare. ³⁾	Summa arbetare. Nombre total des ouvriers.		Stadens egna arbetare. ²⁾	Stadens entreprenörers arbetare. ³⁾	Summa arbetare. Nombre total des ouvriers.
Fastighetsnämnden. <i>Comm. munic. des immeubles</i>	302	553	855	Hamnstyrelsen. <i>Direction municipale des ports</i>	542	91	633
Byggnadsnämnden. ¹⁾ <i>Comm. munic. du bâtiment</i>	18	—	18	Gatunämnden. <i>Commission municipale de la voie publique</i>	2,997	268	3,265
Hälsovårdsnämnden. <i>Commission municipale de santé</i>	157	393	550	Slakthus- o. saluhallsstyrelsen. <i>Dir. munic. de l'abattoir et des halles</i>	78	—	78
Fattigvårdsnämnden. <i>Commission municipale de l'assistance publique</i>	—	—	—	Kyrkogårdsnämnden. <i>Comm. munic. des cimetières</i>	99	4	103
Folkskoledirektionen. <i>Direction munic. de l'enseignement primaire</i>	34	67	101	Summa Total 1931	6,117	1,688	7,805
Industriverksstyrelsen. <i>Direction municipale des usines industrielles</i>	1,890	312	2,202	Därav män <i>hommes</i>	5,972	1,681	7,653
Gasverket. <i>Usine munic. à gaz</i>	566	95	661	Dont kvinnor <i>femmes</i>	145	7	152
Elektricitetsverket. <i>Usine munic. d'électricité</i>	845	50	895	Summa Total 1930	5,768	1,365	7,133
Vattenledningsverket. <i>Service municipal des eaux</i>	479	167	646	1929	5,328	1,116	6,444
				1928	4,326	840	5,166
				1927	4,137	637	4,774

Anm. Tabellen avser i huvudsak sådan arbetarpersonal, som avlönas enligt kommunalarbetsavtalet. Drifts- och dylik personal, som med avseende på avlöningsförhållanden tillhör tjänstemännens verksamhetsområde, är här ej redovisad. (Jfr Tab. 228.)

¹⁾ Stadsingenjörskontoret. — ²⁾ Ouvriers de la Ville propre. — ³⁾ Ouvriers des entrepreneurs de la Ville.

Noter till Tab. 175. ¹⁾ Enligt § 2 av de äldre formulären till tomträttskontrakt skulle till grund för stadens i vissa fall stipulerade lösensskyldighet till å tomt befintlig byggnad, värdet av densamma, när den blivit färdig, efter anmälan av tomträttshavaren fastställas medelst en på stadens bekostnad och genom dess försorg företagen besiktning. — ²⁾ Enskede och Skarpnåcks trädgårdsstäder samt Enskede och Skarpnåcks småstugeområden. — ³⁾ Äppelvikens, Ulvsunda, Smedslättens, Ålstens och Nockeby trädgårdsstäder samt Olovsunds, Åkeshovs och Angby småstugeområden. — ⁴⁾ Fr. o. m. den 1/1 1931 har Brännkyrka (gamla) församling delats i Brännkyrka (nya) församling och Enskede församling.

Tab. 174. Längd och kostnad för avloppsledningar utförda åren 1864—1931.
Longueur et frais des égouts construits, en 1864—1931.

	1864— 1928.	1929.	1930.	1931.	Summa <i>Total.</i>	Medelpris per längdm. kr. ¹⁾
Trummor av betong. ⁴⁾ <i>Egouts en beton.</i>						
○ och □ 1.3—0.6 m.: Längd, meter. <i>Longueur, en mètres</i>	2,875	—	226	4,675	7,776	204.85
Kostnader, kr. <i>Frais, en cour.</i>	233,478	—	181,560	1,177,907	1,592,945	
○ 1.0—0.3 m.: Längd, meter. <i>Longueur, en mètres</i>	42,784	3,938	5,589	6,461	58,772	210.56
Kostnader, kr. <i>Frais, en cour.</i>	8,409,398	1,402,205	1,234,335	1,329,049	12,374,987	
○ 1.35—1.15 m.: Längd, meter. <i>Longueur, en mètres</i>	2,099	355	632	—	3,086	407.66
Kostnader, kr. <i>Frais, en cour.</i>	780,500	213,256	264,269	—	1,258,025	
○ 3.5—1.4 m. ⁵⁾ : Längd, meter. <i>Longueur, en mètres</i>	7,706	—	1,794	3,411	12,911	554.37
Kostnader, kr. <i>Frais, en cour.</i>	5,230,236	—	947,684	979,489	7,157,409	
Trummor av huggen granit. <i>Egouts en granit taillé.</i>						
∞ 1.5—1.2 m.: Längd, meter. <i>Longueur, en mètres</i>	1,245	—	—	—	1,245	343.61
Kostnader, kr. <i>Frais, en cour.</i>	427,800	—	—	—	427,800	
○ 1.8—0.6 m.: Längd, meter. <i>Longueur, en mètres</i>	14,460	—	—	—	14,460	138.79
Kostnader, kr. <i>Frais, en cour.</i>	2,006,966	—	—	—	2,006,966	
Sprängstenstrummor. <i>Egouts en pierres brutes.</i>						
∇ 0.6 × 0.9 m.: Längd, meter. <i>Longueur, en mètres</i>	523	—	—	—	523	24.98
Kostnader, kr. <i>Frais, en cour.</i>	13,066	—	—	—	13,066	
Avloppsledningar av cement eller glaserat stengods. ³⁾						
0.60—0.15 m.: Längd, meter. <i>Longueur, en mètres</i>	290,560	13,246	20,845	26,868	351,519	52.10
Kostnader, kr. <i>Frais, en cour.</i>	14,550,496	908,518	1,130,347	1,723,365	18,312,726	
Trätømmor. ⁴⁾ <i>Egouts en bois.</i>						
1.30—0.60 m.: Längd, meter. <i>Longueur, en mètres</i>	—	—	54	147	201	—
Summa Total. Längd, ²⁾ meter. <i>Longueur, en mètres</i>						
	362,252	17,539	29,140	41,562	450,493	95.77
Kostnader, kr. <i>Frais, en cour.</i>						
	31,651,940	2,523,979	3,758,195	5,209,810	43,143,924	

Anm. Tabellen omfattar även vissa icke fullt färdiga avloppsledningar.

¹⁾ *Prix moyen par mètre, en cour.* — ²⁾ Längden avser huvudledningarna, d. v. s. sidoleddningar till hus och avloppsbrunnar äro ej inräknade. Måtten å tvärssektionerna avse den horisontala diametern. Betydelsen av de begagnade tecknen: för trummor av granit eller betong, ○ cirkelrunda, ○ ovala, ∞ tunnelformade, ∇ av sprängsten täckta med plank eller stenhällar. Siffrorna utmärka diametern i meter. — ³⁾ *Egouts en ciment ou en grès cérame glacé.* — ⁴⁾ Bland trummor av betong äro även medtagna några äldre trummor av trä. Kostnaderna för såväl äldre som nya trätømmor äro sammanförda med kostnaden för de betongtrummor, å vilka de utgöra fortsättning. — ⁵⁾ Inberäknat tunnlar.

Tab. 175. Översikt av vissa stadsplanerade områden (stadens trädgårdsstäder) i Brännkyrka (nya), Enskede och Bromma den ³¹/₁₂ 1930 och ³¹/₁₂ 1931.
Aperçu de quelques territoires (les cités-jardins communales) de Brännkyrka, d'Enskede et de Bromma, disposés en ville le ³¹/₁₂ 1930 et le ³¹/₁₂ 1931.

	Brännkyrka (nya) o. Enskede. ²⁾		Bromma. ³⁾	
	³¹ / ₁₂ 1930.	³¹ / ₁₂ 1931.	³¹ / ₁₂ 1930.	³¹ / ₁₂ 1931.
Antal tomter <i>Nombre de terrains</i>	2,222	2,544	3,179	3,655
till enskilda med tomträtt upplåtna eller försålda <i>cédés pour un temps limité ou vendus à des particuliers</i>	1,938	2,175	2,794	3,200
av staden bebyggda <i>bâtis par les soins de la Ville</i>	112	112	12	12
icke upplåtna tomter <i>qui n'ont pas encore trouvé preneur</i>	172	257	373	443
Areal, m² <i>Superficie, en m²</i>	1,621,708	1,800,903	2,648,748	2,913,201
till enskilda med tomträtt upplåtna eller försålda tomter <i>terrains cédés pour un temps limité ou vendus à des particuliers</i>	1,191,862	1,320,561	2,161,309	2,398,473
av staden bebyggda tomter <i>terrains, bâtis par les soins de la Ville</i>	53,000	53,000	22,500	22,500
icke upplåtna tomter <i>terrains qui n'ont pas encore trouvé preneur</i>	376,846	427,342	464,939	492,228
Antal slutligt värderade hus, i allt <i>Nombre de maisons définitivement évaluées, en tout</i>	1,707	1,970	2,639	2,934
uppförda av: <i>construites par:</i>				
staden <i>la Ville</i>	155	155	21	21
försålda till enskilda <i>vendues à des particuliers</i>	34	34	11	11
i stadens ägo <i>appartenant à la Ville</i>	121	121	10	10
bolag eller enskilda <i>sociétés ou particuliers</i>	1,552	1,815	2,618	2,913
Antal eldstäder, i allt <i>Nombre de foyers, en tout</i>	10,522	11,547	16,814	18,839
i hus uppförda av: <i>dans maisons construites par:</i>				
staden <i>la Ville</i>	878	878	259	259
bolag eller enskilda <i>sociétés ou particuliers</i>	9,644	10,669	16,555	18,580
Av fastighetsnämnden åsatt värde å hus i enskild ägo, kr. <i>Valeur fixée pour les maisons appartenant à des particuliers, en cour.</i>	33,615,100	38,572,000	71,681,150	82,268,850
återlösningsvärde ¹⁾ enligt äldre bestämmelser om tomträttsupplåtelse, åsatt till ¹ / ₄ 1928 <i>Valeur de rachat suivant les anciennes prescriptions sur les concessions emphytéotiques, accordée jusqu'au ¹/₄ 1928</i>	28,804,000	28,804,000	50,788,950	50,788,950
lånevärde enligt nya bestämmelser om tomträttsupplåtelse, åsatt efter ¹ / ₄ 1928 <i>Valeur de prêt suivant les nouvelles prescriptions sur les concessions emphytéotiques accordée après le ¹/₄ 1928</i>	4,811,100	9,768,000	20,892,200	31,479,900
Värdet av hus i stadens ägo, kr. <i>Valeur des maisons appartenant à la Ville, cour.</i>	4,245,960	4,245,960	651,714	651,714

Anm. Uppgifterna avse de stadsplanerade områden, inom vilka upplåtelse med tomträtt ägt rum. Jfr Tab. 176, sid. 168. — Beträffande noterna se sid. 166.

Tab. 176. Översikt av fastighetsnämndens verksamhet och förvaltning åren 1927—1931.⁷⁾
Aperçu de l'activité et de la gestion de la Commission municipale des immeubles, en 1927—1931.

	1927.	1928.	1929.	1930.	1931.
Nämnden in pleno. La commission in pleno.					
Antal sammanträden. <i>Nombre des séances</i>	44	48	53	53	55
» ärenden. ¹⁾ <i>Nombre des questions traitées</i>	1,510	1,701	1,900	1,897	2,267
Personal den 31/12. Personnel le 31/12.					
Tjänstepersonal o. d. ⁵⁾ <i>Employés, etc.</i>	302	301	295	308	322
Arbetare. <i>Ouvriers</i>	244	249	271	301	302
Förvärv och försäljning av fastigheter. Achats et ventes des immeubles.					
Förvärvade fastigheter. Immeubles acquis.					
Inre staden. <i>Stockholm (à l'exclusion de Brännkyrka, d'Enskede et de Bromma).</i>					
Areal, m ² . <i>Superficie, en m²</i>	65,361.8	109,590.0	156,226.1	50,190.4	102,170.8
Köpeskilling, kr. <i>Prix d'achat, en cour.</i>	7,733,285.70	21,902,160.00	16,080,500.00	9,868,032.23	11,639,296.49
Brännkyrka (nya), Enskede och Bromma. <i>Brännkyrka, Enskede et Bromma.</i>					
Areal, m ² . <i>Superficie, en m²</i>	1,015,874.6	24,640.1	171,781.3	112,049.9	576,850.0
Köpeskilling, kr. <i>Prix d'achat, en cour.</i>	1,633,725.00	136,830.00	248,630.00	258,045.00	1,694,262.82
Utom Stockholm. <i>Banlieue de Stockholm.</i>					
Areal, m ² . <i>Superficie, en m²</i>	4,135,000.0	—	—	—	19,930,000.0
Köpeskilling, kr. <i>Prix d'achat, en cour.</i>	1,465,157.50	—	—	—	3,630,000.00
Försålda fastigheter. Immeubles vendus.					
Inre staden. <i>Stockholm (à l'exclusion de Brännkyrka, d'Enskede et de Bromma).</i>					
Areal, m ² . <i>Superficie, en m²</i>	47,236.1	61,222.8	90,563.0	88,932.6	77,175.8
Försäljningssumma, kr. <i>Prix de vente, en cour.</i>	6,656,100.00	11,077,200.00	10,847,295.00	13,503,475.00	10,588,725.00
Brännkyrka (nya), Enskede och Bromma. <i>Brännkyrka, Enskede et Bromma.</i>					
Areal, m ² . <i>Superficie, en m²</i>	2,317.1	82.8	7,291.1	1,127.0	6,111.8
Försäljningssumma, kr. <i>Prix de vente, en cour.</i>	—	—	257,000.00	—	92,520.00
De kommunala trädgårdsstäderna.³⁾ Les cités-jardins communales.					
Folkmängd vid årets slut. <i>Population à la fin de l'année</i>	22,813	24,954	27,629	30,057	33,022
Med tomträtt upplätta tomter vid årets slut. <i>Terrains à bâtir, avec droit de jouissance, concédés par bail emphytéotique (à la fin de l'année).</i>					
Antal. <i>Nombre</i>	3,461	3,710	4,174	4,699	5,342
Areal, m ² . <i>Superficie, en m²</i>	2,528,562.6	2,703,987.4	2,993,545.7	3,319,842.6	3,685,705.8
Kontrakterade tomträttsavgifter, kr. ²⁾ <i>Droits de jouissance contractés, en cour.</i>	997,155.00	1,109,349.00	1,252,773.00	1,419,423.00	1,593,797.00
Försålda tomter vid årets slut. Terrains vendus à la fin de l'année.					
Antal. <i>Nombre</i>	33	33	33	33	33
Areal, m ² . <i>Superficie, en m²</i>	33,329.2	33,329.2	33,329.2	33,329.2	33,329.2
Med tomträtt upplätta tomter under året. <i>Terrains, avec droit de jouissance, concédés par bail emphytéotique pendant l'année.</i>					
Antal. <i>Nombre</i>	471	249	464	525	643
Areal, m ² . <i>Superficie, en m²</i>	294,023.6	175,424.8	289,558.3	326,296.9	365,863.2
Kontrakterade tomträttsavgifter, kr. ²⁾ <i>Droits de jouissance contractés, en cour.</i>	121,910.00	112,194.00	143,424.00	166,650.00	174,374.00
Försålda tomter under året. Terrains vendus pendant l'année.					
Antal. <i>Nombre</i>	—	—	—	—	—
Areal, m ² . <i>Superficie, en m²</i>	—	—	—	—	—
Under året nedlagda kostnader för gatu- och ledningsanläggningar, kr. <i>Montant des sommes dépensées, pendant l'année, en constructions de rues et de canalisations, en cour.</i>	1,384,000.00	904,000.00	1,795,000.00	2,247,000.00	3,739,000.00
Aktiebolaget Stockholms tomträttskassas utlåning. ⁴⁾ <i>Prêts, consentis par la Caisse affectée à la gestion du produit des redevances foncières.</i>					
Vid årets slut utestående lån, kr. <i>Emprunts non remboursés à la fin de l'année, en cour.</i>	40,029,183.87	47,014,547.24	52,792,330.96	58,743,999.78	65,280,541.46
Under året utbetalade kreditivbelopp, kr. <i>Montant des crédits alloués pendant l'année, en cour.</i>	3,814,900.00	3,839,131.82	3,056,900.00	2,946,700.00	2,791,600.00

¹⁾ Antal ärenden = antalet §§ i protokollen. — ²⁾ Inkl. beräknad avgäld för av staden disponerad mark. — ³⁾ Jfr Tab. 175. — ⁴⁾ Utlåningen från ab. Stockholms tomträttskassa har ansetts böra redovisas i denna tabell, ehuru kassan icke direkt sorterar under fastighetsnämnden. — ⁵⁾ Avser all personal enligt avlöningslistorna för december månad resp. år, utom den personal, som betraktas såsom arbetarpersonal. Siffrorna innefatta även stadshusets personal. Sistnämnda personal (inkl. städerskor) utgjorde åren 1927—1929 78, 1930 och 1931 82 personer. — ⁶⁾ Härav utgöra 376,000 kr. beräknat markvärde vid tomträtts- och markupplåtelse (3,163.9 m²) inom kv. Kartagos backe och Kopparn. — ⁷⁾ Siffrorna för åren 1927—1930 äro reviderade.

Tab. 176. (Forts.) Översikt av fastighetsnämndens verksamhet och förvaltning åren 1927—1931.⁶⁾
(Suite.) Aperçu de l'activité et de la gestion de la Commission municipale des immeubles, en 1927—1931.

	1927.	1928.	1929.	1930.	1931.
Understödda byggnadsföretag. ¹⁾ <i>Entreprises de construction subventionnées.</i>					
Antal hus. <i>Nombre des immeubles</i>	96	198	5	148	218
Därav småstugor. <i>Dont «maisonnettes»</i>	—	156	1	139	183
Antal lägenheter. <i>Nombre des logements</i>	690	1,613	7	1,161	2,421
» eldstäder. <i>Nombre des feux</i>	1,518	3,197	25	2,224	5,273
Åsatt byggnadsvärde, kr. <i>Valeur estimative, en cour.</i>	7,744,500.00	17,225,700.00	88,400.00	12,387,000.00	29,390,100.00
Brandförsäkringsverksamheten. Assurances contre l'incendie.					
Brandförsäkringsvärdet av stadens fasta egendom, kr. <i>Valeur des biens-fonds de la Ville, suivant l'estimation des compagnies intéressées, en cour.</i>	311,689,788.00	320,826,728.00	333,764,447.00	341,485,527.00	354,838,304.00
Brandförsäkringsvärdet av lös egendom, kr. <i>Valeur des biens meubles, suivant l'estimation des compagnies intéressées, en cour.</i>	66,051,808.00	67,104,378.00	68,634,110.00	73,431,460.00	75,927,010.00
Premier för brandförsäkringarna, kr. <i>Frais afférents aux assurances contre l'incendie, en cour.</i>	285,563.17	279,609.02	298,650.08	280,973.66	304,726.59
Utbetalade till olika försäkringsanstalter. <i>Sommes versées aux différents établissements d'assurances</i>	71,191.34	65,381.84	65,822.47	70,684.00	73,331.63
Avsatta till brandskaderegleringsfonden. <i>Sommes réservées en vue de la constitution de fond spécial destiné au règlement des dommages causés par l'incendie</i>	214,371.83	214,227.18	232,827.61	210,289.66	231,394.96
Från brandförsäkringsbolagen erhållna brandskadeersättningar, kr. <i>Indemnités reçues des compagnies d'assurances pour dommages causés par l'incendie, en cour.</i>	8,904.76	1,677.51	63,441.58	46,845.81	22,505.46
Brandskaderegleringsfondens storlek den ³¹ / ₁₂ , kr. <i>Valeur, au 31 déc., du fond spécial destiné au règlement des dommages causés par l'incendie, en cour.</i>	793,167.08	989,735.97	1,006,905.48	1,235,852.50	1,436,915.85
Ekonomisk översikt av nämndens verksamhet. Aperçu économique de l'activité de la Commission.					
Inkomster, kr. Recettes, en cour.	34,985,804.88	42,608,462.89	50,250,858.45	52,763,077.10	76,559,773.51
Reserverade medel från föregående år. <i>Fonds réservés de l'année précédente</i>	8,963,764.94	8,481,151.56	2,491,871.51	10,489,955.24	13,914,713.24
Fastigheter inköpta för stadsplanens genomförande. <i>Immeubles achetés en prévision des exigences du tracé du plan de la Ville</i>	3,514,802.84	2,569,115.65	346,595.39	2,460,250.51	2,983,774.64
Stadens hus. <i>Immeubles destinés aux besoins généraux de la Ville</i>	1,035,003.60	1,083,593.02	767,594.23	3,691,759.95	2,458,797.52
Åtgärder till bostadsbristens bekämpande. <i>Mesures pour remédier à la crise du logement</i>	4,363,642.53	4,785,366.92	1,370,970.95	4,331,233.84	8,466,625.35
Övriga statstitlar. <i>Autres titres du budget</i>	50,315.97	43,075.97	6,710.94	6,710.94	5,515.73
Återburna anslag. <i>Reversement d'excédents sur crédits non épuisés</i>	—	—	—	—	—
Lånemedel. <i>Emprunts</i>	4,445,485.00	10,809,568.00	17,150,130.00	15,096,627.00	28,130,608.00
Skattemedel. <i>Produits des impôts</i>	1,647,400.00	1,066,750.00	353,850.00	—	205,831.00
Försäljningsmedel. <i>Produits de ventes</i>	4,300,000.00	6,000,000.00	15,200,000.00	11,200,000.00	17,900,000.00
Hyror och arrenden. <i>Loyers et fermages</i>	13,220,281.80	13,864,964.56	14,657,138.65	15,515,730.14	15,985,196.90
Fastigheter inköpta för stadsplanens genomförande. <i>Immeubles achetés en prévision des exigences du tracé du plan de la Ville</i>	6,949,397.23	6,793,063.51	8,788,586.94	9,695,750.32	10,209,807.33
Stadens hus. <i>Immeubles destinés aux besoins généraux de la Ville</i>	5,569,394.88	6,358,312.30	5,139,509.89	5,087,314.51	5,069,314.35
Provisoriska bostadsbyggnader. <i>Immeubles à usage provisoire d'habitation</i>	701,489.69	713,588.75	729,041.82	732,665.31	706,075.22
Räntor och amorteringar. <i>Intérêts et amortissements</i>	2,005,042.08	2,210,197.34	1,864.90	1,327.56	1,327.56
Å fastigheter inköpta för stadsplanens genomförande. ³⁾ <i>Sur les immeubles achetés en prévision des exigences du tracé du plan de la Ville</i>	634,899.51	642,280.61	⁴⁾ 1,864.90	1,327.56	1,327.56
Å utlämnade bostadslån. ²⁾ <i>Sur les prêts consentis aux constructeurs d'immeubles à usage d'habitation</i>	1,370,142.57	1,567,916.73	²⁾ —	—	—
Övriga inkomster. <i>Autres recettes</i>	403,831.06	375,831.43	396,003.39	459,437.16	422,086.81
Fastigheter inköpta för stadsplanens genomförande. <i>Immeubles achetés en prévision des exigences du tracé du plan de la Ville</i>	120,105.03	66,044.59	89,420.83	128,002.49	120,082.33
Stadens hus. <i>Immeubles destinés aux besoins généraux de la Ville</i>	232,553.15	231,392.49	219,358.60	262,641.73	230,168.85
Åtgärder till bostadsbristens bekämpande. <i>Mesures pour remédier à la crise du logement</i>	2,725.96	7,572.76	8,575.61	22,816.15	14,206.37
Övriga inkomsttitlar. <i>Autres titres de recettes</i>	48,446.92	70,821.59	78,648.35	45,976.79	57,639.26
Utgifter, kr. Dépenses, en cour.	33,349,918.79	41,141,792.42	49,236,212.50	51,050,224.44	75,335,247.83
Fastighetskontoret. <i>Service municipal des immeubles</i>	903,426.24	916,587.12	1,010,345.83	1,070,060.01	1,206,580.30
Löner, arvoden o. d. ⁵⁾ <i>Salaires, traitements, etc.</i>	589,339.21	602,545.32	692,751.95	722,468.59	810,434.00
Hyror och arrenden. <i>Loyers et fermages</i>	141,793.33	138,450.00	137,700.00	146,900.00	162,200.00
Övriga utgifter. <i>Autres dépenses</i>	172,293.70	175,591.80	179,894.48	200,691.42	233,946.30

¹⁾ Avseende byggnadsföretag, vilkas understöd helt utbetalats under året. — ²⁾ Fr. o. m. år 1929 har drätselnämnden övertagit förvaltningen av de utlämnade bostadslånen. — ³⁾ Till övervägande del räntor å in-tecknade köpeskillingsreverser i försälda fastigheter; fr. o. m. 1929 hava dessa in-teckningar övertagits av drätselnämnden. — ⁴⁾ Jfr not 3. — ⁵⁾ Inkl. rörligt tillägg. — ⁶⁾ Siffrorna för åren 1927—1930 äro reviderade.

Tab. 176. (Forts.) Översikt av fastighetsnämndens verksamhet och förvaltning åren 1927—1931.
 (Suite.) Aperçu de l'activité et de la gestion de la Commission municipale des immeubles, en 1927—1931.

	1927.	1928.	1929.	1930.	1931.
Fastigheter inköpta för stadsplanens genomförande. <i>Immeubles achetés en prévision des exigences du tracé du plan de la Ville</i>	10,778,440.13	13,356,985.78	18,974,693.68	17,146,194.35	25,484,385.16
Köp och lösen av fastigheter. <i>Achat et libération d'immeubles</i>	5,352,146.73	7,943,209.16	13,190,610.76	10,876,825.37	17,574,762.97
Ny- och ombyggnader. <i>Constructions et reconstructions</i>	311,868.68	256,664.92	250,966.72	491,074.42	714,197.70
Räntor och amorteringar. <i>Intérêts et amortissements</i>	3,208,962.15	3,215,811.98	3,411,016.31	3,405,323.76	3,841,039.68
Löner, arvoden o. d. ¹⁾ <i>Salaires, traitements, etc.</i>	52,213.88	50,659.34	— ²⁾	13,498.80	15,898.09
Onera, lagfartskostnader etc. <i>Charges diverses, etc.</i>	277,384.47	259,074.81	570,057.02	609,322.60	1,187,423.63
Underhållsarbeten. <i>Entretien des immeubles</i>	1,042,967.32	1,143,571.71	1,145,110.33	1,139,323.11	1,475,950.21
Övriga utgifter. <i>Autres dépenses</i>	532,896.90	487,993.86	406,932.49	610,926.29	675,112.88
Stadens hus. <i>Immeubles destinés aux besoins généraux de la Ville</i>	9,069,609.38	17,655,989.99	17,030,728.83	14,571,966.03	25,700,714.04
Köp och lösen av fastigheter. <i>Achat et libération d'immeubles</i>	2,343,052.20	10,388,097.71	10,436,067.29	7,621,526.85	18,817,258.85
Ny- och ombyggnader. <i>Constructions et reconstructions</i>	116,174.27	545,690.14	90,765.25	1,265,991.89	1,248,614.71
Räntor och amorteringar. <i>Intérêts et amortissements</i>	4,392,180.24	4,397,932.23	3,580,077.60	3,397,784.64	3,227,222.73
Löner, arvoden o. d. ¹⁾ <i>Salaires, traitements, etc.</i>	150,209.16	160,834.09	130,138.99	130,300.44	138,388.86
Onera, lagfartskostnader etc. <i>Charges diverses, etc.</i>	205,512.90	304,053.79	447,171.47	288,852.70	409,017.23
Underhållsarbeten. <i>Entretien des immeubles</i>	1,008,358.21	1,110,885.48	1,459,169.45	1,268,057.48	1,270,931.54
Övriga utgifter. <i>Autres dépenses</i>	854,122.40	748,496.55	887,338.78	599,452.03	589,280.12
Åtgärder till bostadsbristens bekämpande. <i>Mesures pour remédier à la crise du logement</i>	3,938,318.56	6,514,638.54	1,570,146.25	4,024,779.38	7,483,344.14
Provisoriska bostadsbyggnaderna m. m. <i>Immeubles à usage provisoire d'habitation, etc.</i>	952,997.58	1,154,717.54	1,192,142.79	1,187,396.41	998,075.60
Köp och lösen av fastigheter. <i>Achat et libération d'immeubles</i>	30,420.00	183,772.29	316,646.52	100,895.44	118,802.66
Ny- och ombyggnader. <i>Constructions et reconstructions</i>	60,000.61	103,095.97	7,097.11	170,621.57	1,100.00
Anordnande av nödfallsbostäder. ³⁾ <i>Mesures prises pour hospitaliser temporairement les personnes se trouvant sans logis</i>	35,815.81	—	—	—	—
Räntor och amorteringar. <i>Intérêts et amortissements</i>	434,211.37	433,063.11	443,544.05	437,655.37	430,324.58
Administrations- och underhållskostnader m. m. <i>Frais d'entretien et d'administration, etc.</i>	592,549.70	434,786.17	424,855.11	478,224.03	447,848.36
Subventionering av den enskilda byggnadsverksamheten. <i>Subventions accordées aux entreprises de construction privées</i>	2,985,320.98	5,359,921.00	378,003.46	2,837,382.97	6,485,268.54
Utlånade medel. <i>Prêts consentis</i>	1,198,600.00	3,311,300.00	8,640.00	2,611,970.00	6,205,965.00
Stadens kostnad för medgiven räntefrihet å bostadslån. <i>Frais occasionnés à la Ville du fait que celle-ci a exonéré les intéressés de tous intérêts afférents aux prêts à eux consentis pour leur permettre de trouver un logement à bon compte</i>	405,679.00	396,173.63	369,363.46	225,412.97	279,303.54
Ränta å lån ur bostadslånefonden. <i>Intérêts afférents aux prêts consentis sur le fond spécial destiné à faciliter la création d'habitations à bon marché</i>	1,123,945.03	1,218,794.17	— ⁵⁾	—	—
Kapitalbetalningar. <i>Amortissements</i>	257,096.05	433,653.20	— ⁵⁾	—	—
Övriga utgiftstitlar. <i>Autres dépenses</i>	178,972.92	170,981.58	160,342.67	158,686.80	148,185.16
Reserverade medel till följande år. <i>Fonds réservés à l'année suivante</i>	8,481,151.56 ⁴⁾	2,526,609.41	10,489,955.24 ⁶⁾	14,078,537.87	15,312,039.03
Fastigheter inköpta för stadsplanens genomförande. <i>Immeubles achetés en prévision des exigences du tracé du plan de la Ville</i>	2,569,115.65	346,595.39	2,460,250.51	2,983,774.64	3,365,578.64
Stadens hus. <i>Immeubles destinés aux besoins généraux de la Ville</i>	1,083,593.02	776,455.47	3,691,759.95	2,622,622.15	2,173,650.97
Åtgärder till bostadsbristens bekämpande. <i>Mesures pour remédier à la crise du logement</i>	4,785,366.92	1,370,970.95	4,331,233.84	8,466,625.35	9,769,830.35
Övriga statstitlar. <i>Autres titres du budget</i>	43,075.97	32,587.60	6,710.94	5,515.73	2,979.07
Överskjutande inkomst enligt stat. <i>Recettes excédantes d'après le budget</i>	—	—	—	521,115.00	—
Överskott (+), brist (—), kr. <i>Excédent (+) ou déficit (—), en cour.</i>	+1,635,886.09	+1,466,670.47	+1,014,645.95	+1,191,737.66	+1,224,525.68
Tillgångar den 31/12, kr. ⁵⁾ <i>Actifs le 31/12, en cour.</i>	274,564,995.87	240,283,474.57	261,054,608.58	279,460,015.42	285,437,901.49
Fastigheter. <i>Immeubles</i>	202,478,705.23	219,576,562.30	233,126,880.41	241,411,746.68	246,334,955.34
Inventarier. <i>Effets mobiliers</i>	1,877,886.45	1,842,269.82	1,772,119.03	1,698,901.20	1,662,286.92
Fordringar för utlånade lån. <i>Sommes dues sur prêts consentis et non remboursés</i>	46,632,229.37	2,168,000.00	6,255,380.15	10,965,954.89	18,246,585.31
Övriga fordringar. <i>Autres créances</i>	23,576,174.82	16,696,642.45	19,900,228.99	25,383,412.70	19,194,073.92
Skulder den 31/12, kr. ⁵⁾ <i>Passifs le 31/12, en cour.</i>	222,012,888.56	174,736,295.79	185,217,377.18	194,196,097.86	179,713,379.27
Skulder för inköpta fastigheter. <i>Dettes afférentes à des achats d'immeubles</i>	10,198,825.91	5,843,881.88	8,178,892.18	7,153,102.94	2,524,847.91
Skulder till drätselnämnden. <i>Dettes envers la Commission municipale des finances</i>	181,898,129.20	152,494,637.24	150,827,445.63	151,901,496.00	140,709,352.27
Övriga skulder. <i>Autres dettes</i>	29,915,933.45	16,397,776.67	26,211,039.37	35,141,498.42	36,479,179.09
Tillgångar över skulder, kr. <i>Excédent des actifs sur les passifs, en cour.</i>	52,552,107.31	65,547,178.78	75,837,231.40	85,263,918.06	105,724,522.22

¹⁾ Inkl. rörligt tillägg. — ²⁾ Redovisade under fastighetskontoret ovan. — ³⁾ Stadens inkomster genom hyror o. d. äro här frånräknade. — ⁴⁾ Skillnaden gentemot de å sid. 170 redovisade reserverade medlen från år 1928 sammanhänger med överförandet av vissa anslag från fastighetsnämnden till idrottsstyrelsen. — ⁵⁾ Jfr not 2 och 3, sid. 170. — ⁶⁾ Skillnaden gentemot de å sid. 170 redovisade reserverade medlen från år 1930 beror på överförandet av vissa anslag till läroverksbyggnader från fastighetsnämnden till folkskoledirektionen. — ⁷⁾ Siffrorna för åren 1927—1930 äro reviderade.

Tab. 177. Stockholms stads lantegendomar utanför den äldre jurisdiktionsgränsen vid slutet av år 1931.¹⁾
Propriétés rurales de la Ville à la fin de l'année 1931.

Egendomens namn och nuvarande eller avsedd huvudanvändning. <i>Nom de la propriété et emploi principal, actuel ou en vue.</i>	Kommun (församling). <i>Commune.</i>	Inköpsår. <i>Année de l'achat.</i>	Inköpspris, kr. <i>Prix d'achat, en cour.</i>	Areal i hektar. ¹³⁾ <i>Superficie, en hect.</i>	Pris pr m ² , öre. <i>Prix par m², en öre.</i>	Pris pr kv.-fot, öre. ¹⁴⁾
För stadsrådets utvidgande (byggnadstomter, industri- anläggningar, begravningsplats, slakthus m. m.)¹⁸⁾ ...	—	—	20,818,985.00	7,665.17	27.16	2.39
Enskede ²⁾	Brännkyrka	1904	2,000,000.00	606.59	32.97	2.91
Ulväsunda ²⁾	Bromma	1904	909,611.00	587.16	15.49	1.37
Traneberg	D:o	1904	190,000.00	28.00	67.86	5.98
Åkershov ²¹⁾ och Stora Nockebyhov, del av ²⁾	D:o	1904	400,000.00	584.46	6.84	0.60
St. Angby ²⁾	D:o	1904	100,000.00	156.00	6.41	0.56
Årsta (med undantag av vissa lägenheter)	Brännkyrka	1905	2,300,000.00	379.97	60.53	5.34
Mossen (del av Östberga m. m.)	D:o	1905	175,000.00	137.23	12.75	1.12
Svedmyran ³⁾	D:o	1905	155,000.00	130.69	11.86	1.04
Ålsten (med undantag av lägenheten Skogsbo)	Bromma	1905	295,000.00	180.79	16.32	1.44
Gubbängen	Brännkyrka	1908	200,000.00	76.02	26.31	2.32
Lillsjönäs (med undantag av vissa tomter)	Bromma	1908	150,000.00	9.39	159.74	14.08
Äppelvik och Alvik(en) (med undantag av vissa områden) ²⁾ ...	D:o	1908	1,270,000.00	75.05	169.22	14.92
Södertörns villastad (Farsta och Lilla Sköndal m. m.) ²⁾	Brännkyrka	1912	1,000,000.00	645.00	15.50	1.40
Orhem	D:o	1913	225,000.00	192.60	11.68	1.03
Johannelund (med tillhörande del av Svartvik) ⁴⁾	Bromma	1919	1,673,724.00	40.35	414.82	36.57
Skogsbo (jfr ovan)	D:o	1920	134,650.00	1.97	683.50	60.25
Smedslätten, del av	D:o	1922	621,000.00	20.70	300.00	26.45
Skarpnäck	Brännkyrka	1922	2,400,000.00	670.00	35.82	3.16
Beckomberga ²⁾ ⁵⁾	Bromma	1927	11) 1,580,000.00	508.00	31.10	2.74
Räcksta	Spånga	1927				
Herrängen	Brännkyrka	1930	260,000.00	130.00	20.00	1.76
Ålvsjö (med undantag av vissa områden)	D:o	1930	700,000.00	496.00	14.11	1.24
Alvik, del av	Bromma	1931	450,000.00	16.20	277.78	24.49
Hässelby m. fl. (med undantag av vissa områden)	Spånga	1931	3,030,000.00	973.00	31.14	2.74
Vårby	Huddinge	1931	600,000.00	1,020.00	5.88	0.52
För stadens vattenledning. Pour le service municipal des eaux	—	—	2,774,500.00	5,471.86	5.07	0.45
Grundsberg. (Delvis uthyr ⁶⁾)	Brännkyrka	1883	115,000.00	1.54	746.75	65.33
Årsta holmar. (Utarrenderat ⁷⁾)	D:o	1886	50,000.00	7.40	67.57	5.96
Sundsta. (Delvis uthyr ⁶⁾)	D:o	1889	65,000.00	2.18	298.17	26.28
Norsborg. (Delvis utarrenderat ⁸⁾)	Botkyrka	1899	185,000.00	349.60	5.29	0.47
Vällinge. (Utarrenderat ⁷⁾ ⁹⁾	Salem	1899	385,000.00	1,102.33	3.49	0.31
Bergaholm. D:o	D:o	1899	170,000.00	557.80	3.05	0.27
Fågelsta och Säby. ²⁾ (Utarrenderat ⁷⁾)	D:o	1899	234,000.00	535.60	4.37	0.39
Sturehov med Nyckelby, Nibbla och Söderby. ²⁾ ¹⁰⁾ (Utarrenderat ⁷⁾)	Botkyrka, Ekerö, Salem	1899	600,000.00	1,146.22	5.23	0.46
Rönninge, två områden vid. ²⁾ (Utarrenderat ⁷⁾)	Salem	1901	4,000.00	0.72	55.56	4.90
Lindhov, del av	Botkyrka	1903	20,000.00	27.33	7.19	0.63
Hammarby, del av. (Delvis utarrenderat ⁸⁾)	D:o	1903	6,500.00	21.16	3.07	0.27
Skårby (med undantag av vissa tomter). ²⁾ (Utarrenderat ⁷⁾)	Salem	1907	275,000.00	297.46	9.24	0.81
Hallinge. ²⁾ (Utarrenderat ⁷⁾)	D:o	1909	150,000.00	392.51	3.32	0.34
Oxelby och Talby (med undantag av visst område). (Utarrenderat ⁷⁾)	D:o	1914	305,000.00	610.00	5.00	0.44
Glasberga, del av. (Utarrenderat ⁷⁾)	Östertälje	1914				
Högantorp med Ladvik, delar av. (Utarrenderat ⁷⁾)	Salem	1914	155,000.00	309.00	5.02	0.44
Talby, del av. (Utarrenderat ⁷⁾)	D:o	1918	55,000.00	110.50	4.98	0.44
Övrigt. Autre	—	—	4,914,346.00	1,440.43	34.12	3.01
Stenhamra. (För stadens stenhuggerier ¹⁷⁾)	Sånga	1884	25,000.00	12.83	19.49	1.72
Riddersvik och Lövssta. (För stadens renhållning ¹⁹⁾)	Järfälla	1885	140,000.00	276.44	5.06	0.45
Skrubba. (Skyddshem för gossar ²⁰⁾)	Brännkyrka	1894	55,000.00	280.60	1.96	0.17
Långbro, delar av. (Sinnessjukhus. <i>Hôpital d'aliénés</i>)	D:o	1902	56,165.00	24.42	23.00	2.03
Slagsta. (För barnavårdsändamål ¹⁶⁾)	Botkyrka	1908	12) 175,722.00	131.00	13.41	1.18
Herrängen, två omr., avsönd. från. (Sinnessjukhus. <i>Hôpital d'aliénés</i>)	Brännkyrka	1913	37,459.00	3.41	110.00	9.70
Eolshäll. (Barnhem. <i>Orphelinat</i>)	D:o	1916	40,000.00	5.03	79.52	7.01
Hammarby (med undantag av vissa områden). ²⁾ (För hamn- ändamål, industrianläggning m. m. <i>Pour la construction de ports, etc.</i>)	{Före 1930: Nacka ¹⁵⁾ }	1917	3,600,000.00	360.00	100.00	8.82
Husby, del av. (För gruståkt. <i>Pour prise de gravier</i>)	Munsö	1919	250,000.00	65.00	38.46	3.39
Sättra. (För barnavårdsändamål ¹⁶⁾)	Adelsö	1922	375,000.00	250.60	14.96	1.32
Vätöberg. (För stadens stenhuggerier ¹⁷⁾)	Vätö	1926	5,000.00	11.56	4.33	0.38
Eneby, delar av. (Sinnessjukhus. <i>Hôpital d'aliénés</i>)	Bromma	1930	55,000.00	5.54	99.28	8.75
Ränäs, delar av. (Sinnessjukhus. <i>Hôpital d'aliénés</i>)	Fasterna	1931	100,000.00	14.00	71.43	6.30
Totalsumma eller medeltal. Total ou moyenne 1931	—	—	28,507,831.00	14,577.45	19.56	1.72
1930	—	—	24,327,831.00	12,554.25	19.38	1.71

¹⁾ I förteckningen äro upptagna endast sådana av Stockholms stad förvärfade lantegendomar, som äro belägna inom Stockholms stad och län. — ²⁾ Vissa mindre områden och tomter hava efter förvärfvet blivit fränsälda. — ³⁾ Ett område å 5.8 har är utarrenderat till fattigvårdsnämnden (för Gammelbyns ålderdomshem). — ⁴⁾ Ett område å 3.17 har är utarrenderat till barnavårdsnämnden (för barnhemmet Tempelbacken). — ⁵⁾ Ca 90 har av egendomen Beckomberga hava tagits i anspråk för uppförande av ett nytt kommunalt sinnessjukhus. — ⁶⁾ *En partie loué.* — ⁷⁾ *Donné à bail.* — ⁸⁾ *En partie, donné à bail.* — ⁹⁾ Hälsovårdsnämnden förhyr huvudbyggnaden m. m. för provisorisk sinnessjukvård. — ¹⁰⁾ På egendomen Söderby är ett område av 109.10 har avsöndrat för Söderby sjukhus. — ¹¹⁾ Då i köpevillkoren stipulerats viss räntefrihet, motsvaras angivna inköpspris, 1,580,000 kr., av en nominell köpeskilling av 1,800,000 kr. — ¹²⁾ En niondel av egendomen, tillhörande Forsgränds fonden, har tillfallit staden i form av donation och värderades vid densamma överlämnande till 15,722 kr. (beloppet inberäknat i totalpriset i tabellen). — ¹³⁾ Arealuppgifterna angiva ej exakt storleken av det nuvarande markinnehavet. — ¹⁴⁾ *Prix par pied carré, en öre.* — ¹⁵⁾ Därefter Sofia (ca 50 har) och Brännkyrka (ca 310 har); efter Brännkyrka församlings delning fr. o. m. år 1931 tillhör sistnämnda område Enskede församling. — ¹⁶⁾ *Pour le compte de la protection de l'enfance.* — ¹⁷⁾ *Chantiers de tailleurs de pierre de la Ville.* — ¹⁸⁾ *Pour l'agrandissement du plan de la Ville (terrains à bâtir, cimetière, abattoir, etc.)* — ¹⁹⁾ *Pour le service municipal du nettoyage.* — ²⁰⁾ *Maison municipale d'éducation pour garçons.* — ²¹⁾ Fattigvårdsnämnden förhyr huvudbyggnaden för sinnesslöanstalt. — För anm. se sid. 173.

Tab. 178. Översikt rörande gaturegleringsfastigheter i Stockholm exkl. Brännkyrka¹⁾, Enskede och Bromma intill slutet av åren 1927—1931.

Aperçu général des immeubles nécessaires pour la réalisation du plan de la Ville à Stockholm exkl. Brännkyrka, Enskede et Bromma à la fin des années 1927—1931.

Församlingar. <i>Paroisses.</i>	Förvärvade fastigheter. <i>Immeubles achetés.</i>				Sålda eller bortbytta fastigheter. <i>Immeubles vendus ou échangés.</i>		Till gator utlagda fastigheter eller delar därav. <i>Immeubles affectés pour la construction ou l'élargissement de rues.</i>		Överskott å vad som intill årets slut blivit sålt, kr. <i>Bénéfice de ce qui a été vendu jusqu'à la fin de l'année, en cour.</i>	Vid årets slut i stadens ägo varande gaturegleringsfastigheter. <i>Immeubles appartenant à la Ville le 31 déc.</i>	
	Summa, m ² . <i>Superficie, en m².</i>	Därav å <i>Dont à</i>		Köpeskilling eller mellangift, kr. <i>Prix d'achat ou soultes, en cour.</i>	Ytinnehåll, m ² . <i>Superficie, en m².</i>	Försäljningssumma eller mellangift, kr. <i>Prix de vente ou soultes, en cour.</i>	Ytinnehåll, m ² . <i>Superficie, en m².</i>	Avskriven kostnad, kr. <i>Montants décomptés, en cour.</i>		Ytinnehåll, m ² . <i>Superficie, en m².</i>	Bokförda värdet (inköpspris), kr. <i>Valeur portée en compte (prix d'achat), en cour.</i>
		fri grund. <i>pleins titres de propriété.</i>	ofri grund. <i>titres restreints de propriété.</i>								
Storkyrkan	26,966.5	26,966.5	—	11,025,613.80	3,624.5	1,993,135.00	10,886.5	691,613.80	1,416,760.00	12,455.5	9,757,625.00
Klara	143,860.5	137,161.8	6,698.7	35,440,737.03	8,425.5	2,885,622.15	47,398.4	2,721,030.21	2,070,294.79	88,036.6	31,904,379.46
Kungsholms o. S:t Görän ...	2,221,839.5	2,156,915.4	64,924.1	28,661,882.37	256,481.2	21,142,415.36	265,730.7	5,047,834.97	16,378,685.33	1,699,627.6	18,850,317.37
Adolf Fredrik	231,909.5	130,471.0	101,438.5	5,726,166.09	86,203.5	8,123,137.44	122,419.4	1,744,154.87	4,684,525.18	23,286.6	543,398.96
Gustav Vasa	256,774.3	197,452.1	59,322.2	5,235,152.32	60,458.4	4,223,476.16	159,602.4	2,647,325.02	3,190,712.50	36,713.5	1,555,063.66
Matteus	762,742.3	691,056.6	71,685.7	7,884,607.11	348,221.1	21,774,754.13	290,626.1	503,653.99	17,102,530.27	123,895.1	2,708,729.26
Jakob	34,953.3	30,973.0	3,980.3	7,231,787.99	12,799.0	4,194,121.57	17,432.1	1,427,171.46	1,811,835.87	4,722.2	3,422,330.83
Johannes	384,713.0	277,390.7	107,322.3	5,608,896.32	103,106.8	11,166,487.66	218,620.6	582,240.36	8,011,274.26	62,985.6	1,871,442.56
Engelbrekt	534,604.7	416,661.5	117,943.2	6,178,939.33	116,863.9	8,480,939.64	218,813.2	1,309,581.80	6,388,055.92	198,927.6	2,776,473.81
Hedvig Eleonora	438,459.3	328,167.8	110,291.5	7,232,324.54	107,522.5	9,682,065.93	313,855.4	2,181,537.69	4,999,614.85	17,081.4	368,335.77
Oscar	195,359.1	191,919.7	3,439.4	2,837,684.81	33,588.4	2,923,378.37	148,491.8	505,702.78	1,995,231.69	13,278.9	1,403,835.35
Katarina o. Sofia	1,780,522.5	1,350,007.8	430,514.7	37,441,842.62	293,792.8	19,994,922.59	333,254.1	7,117,109.73	14,930,683.96	1,153,475.6	25,259,387.26
Maria o. Högalid	1,899,190.4	1,649,209.3	249,981.1	26,168,155.88	229,915.4	8,305,795.40	684,920.0	3,775,926.96	6,350,001.93	984,355.0	20,437,542.46
Inre staden ²⁾ , i allt 1931	8,911,894.9	7,584,353.2	1,327,541.7	186,673,790.21	1,661,003.0	124,890,251.39	2,832,050.7	30,254,883.64	89,330,206.55	4,418,841.2	120,858,861.73
1930	8,559,841.9	7,232,300.2	1,327,541.7	171,081,654.59	1,553,681.8	112,782,594.31	2,503,685.8	24,581,465.02	80,499,437.59	4,502,474.3	114,217,032.85
1929	8,492,998.5	7,165,456.8	1,327,541.7	162,085,332.47	1,462,513.5	98,751,869.83	2,308,611.3	23,600,662.20	68,938,410.23	4,721,873.7	108,671,210.67
1928	8,393,944.9	7,068,920.0	1,325,024.9	145,101,044.59	1,388,142.6	88,686,090.41	2,213,021.1	22,167,941.95	60,942,102.51	4,792,781.2	95,189,114.74
1927	7,677,044.9	6,366,476.4	1,310,568.5	118,712,247.10	1,309,622.4	80,284,534.41	2,193,316.3	21,529,798.61	54,638,880.22	4,174,106.2	71,536,798.30

Anm. De i tidigare årgångar av Årsboken i denna tabell ingående uppgifterna rörande fördelningen av gaturegleringsfastigheternas ytinnehåll, efter avsedd användning till gata eller tomt, kunna på grund av omläggningar i fastighetskontorets bokföring ej längre meddelas. — Tabellen är föremål för revidering.

¹⁾ Fr. o. m. den 1/1 1931 har Brännkyrka (gamla) församling delats i Brännkyrka (nya) församling och Enskede församling. — ²⁾ Stockholm exkl. Brännkyrka (nya), Enskede och Bromma församlingar.

Anm. till Tab. 177. De i tabellen upptagna arealerna äro de vid tiden för resp. förvärv angivna; i några fall hava vid noggrannare mätning obetydliga avvikelser konstaterats. Vidare må anmärkas, att i åtskilliga fall efter resp. förvärv vissa försäljningar till enskilda av till resp. egendom hörande mindre områden skett, vadan i tabellen lämnade arealuppgifter ej exakt angiva storleken av det nuvarande markinnehavet. — Med Brännkyrka avses i denna tabell Brännkyrka (gamla) församling före delningen d. 1/1 1931.

Arealen av å stadens lantegendomar befintliga skogar uppgår till sammanlagt omkring 8,736 har, varav produktiv skogsmark omkring 6,883 har.

Utom äldre juridiktionsgränsen disponerar staden i övrigt vissa skoltomter samt åtskilliga gaturegleringsfastigheter och enstaka smärre tomter och lägenheter i Brännkyrka, Enskede och Bromma. Dessutom har staden år 1931 av fastighetsaktiebolaget Mälärhöjdens konkursbo förvärvat vissa obebodda fastigheter och fastighetsdelar inom Mälärhöjden (tillsammans c:a 35 har). Vidare har staden genom expropriation eller köp förvärvat vissa delar av danvikshemmanet Henriksdal m. fl. för Hammarbyleden erforderliga markområden inom de med staden fr. o. m. år 1930 inkorporerade delarna av Nacka socken (tillsammans c:a 15 har). Härjämte har staden genom köp eller expropriation förvärvat vissa markområden, erforderliga för vattenledningen Norsborg—Stockholm, för huvudavloppsledningen i Brännkyrka, för spårvägslinje till Örby samt för järnvägarna Spånga—Lövsta, Nyboda—slakthuset och Sundhyberg—Ulvsunda. Inom Stockholms län disponerar staden vidare den under kyrkogårdsnämndens förvaltning stående norra begravningsplatsen, av vilken större delen emellertid innehaves endast med nyttjanderätt, ett mindre strandområde vid Stallmästaregården, av staten upplåtet utan ersättning samt vaktstugan vid Ålkistan. Med nyttjanderätt (så länge marken disponeras för vattenledningsverkets behov) innehar staden därjämte visst område av kronoegendomen Norrby i Lovö socken (c:a 15 har).

Utänför Stockholms län äger staden barsanatoriet Tjärnan i Hedemora socken (c:a 138 har), den av stadens skyddshem för flickor disponerade egendomen Eknäs i Vallby socken, Uppsala län (c:a 58 har), vissa för elektricitetsverket inköpta strandområden vid Dalälven (Untra) (c:a 1,000 har) och vid Svarthålsforsen i Indalsälven ävensom del av torvmossen Örs-mossen i Tensta socken, Uppsala län, inköpt för renhållningsverkets pudretberedning.

Tab. 179. Gaturegleringsfastigheter, deras bokförda värde, avkastning, in-tecknad gäld samt försålda delar, åren 1927—1931.

Valeur et rendement, etc. des immeubles acquis pour la réalisation du plan de la Ville, en 1927—1931.

	Bokfört värde, kr. <i>Valeur portée en compte, en couronnes.</i>				
	1927.	1928.	1929.	1930.	1931.
Vid årets början befintliga fastigheter. <i>Immeubles le 1^{er} janvier</i>	72,920,321.60	75,058,619.64	100,294,673.73	113,854,084.47	121,312,979.88
Under året förvärvade fastigheter.....	2,526,810.98	¹⁾ 28,020,325.00	¹⁾ 17,040,992.71	¹⁾ 10,943,286.66	¹⁾ 17,285,523.81
Under året åter uppdebiterade m. m.	1,524,260.71	60,524.83	26,857.98	149,173.23	250,148.50
S:a	76,971,393.24	103,139,969.47	117,362,524.42	124,946,544.36	138,848,652.19
Under året vid försäljning av fastigheter erhållna vinster...	4,918,802.37	6,283,897.72	7,994,811.72	11,791,484.66	8,831,751.14
Summa Total	81,890,195.61	109,423,867.19	125,357,336.14	136,738,029.02	147,680,403.33
Under året avskrivna såsom utlagda till gator el. öppna platser	733,575.97	676,493.46	1,437,172.25	1,008,362.76	⁴⁾ 6,299,473.00
Övriga avskrivningar under året					487,302.08
S:a	733,575.97	676,493.46	1,437,172.25	1,008,362.76	6,786,775.08
Under året sålda	6,098,000.00	8,452,700.00	10,066,079.42	14,416,686.38	11,738,400.00
Förlust å under året återtagna fastigheter					
Vid årets slut befintliga fastigheter. <i>Immeubles le 31 décembre</i>	75,058,619.64	100,294,673.73	113,854,084.47	121,312,979.88	129,155,228.25
Summa Total	81,890,195.61	109,423,867.19	125,357,336.14	136,738,029.02	147,680,403.33
Fördelning på församlingar (vid årets slut). <i>Paroisses.</i>					
Storkyrkan	2,930,625.00	7,389,625.00	8,550,625.00	9,830,625.00	9,757,625.00
Klara	14,533,583.21	18,065,172.23	24,905,172.23	28,687,899.08	31,904,379.46
Kungsholms och St Görän	10,584,145.79	13,499,853.90	18,240,869.78	16,167,495.28	18,850,317.37
Adolf Fredrik	568,056.54	756,032.35	264,031.20	262,031.20	543,398.96
Gustav Vasa	2,044,560.40	2,681,125.77	1,931,505.98	2,034,637.24	1,555,063.65
Matteus	2,408,327.83	2,911,917.85	2,854,634.20	2,806,241.76	2,708,729.26
Jakob	1,829,160.17	1,829,160.17	3,299,289.83	3,564,289.83	3,422,330.83
Johannes	1,184,449.06	2,034,647.56	2,032,339.34	2,026,964.12	1,871,442.56
Engelbrekt	459,806.78	416,473.81	426,473.81	426,473.81	2,776,473.81
Hedvig Eleonora	623,324.34	390,371.02	373,040.77	373,040.77	368,335.77
Oscar	1,078,122.45	1,031,206.62	834,530.35	1,405,059.74	1,403,835.35
Katarina	20,941,099.82	26,360,305.80	25,800,129.93	25,554,434.20	25,259,387.26
Sofia					
Maria och Högalid	12,351,536.91	17,823,222.66	19,158,568.25	21,077,840.82	20,437,542.45
Brännkyrka (nya), Enskede och Bromma	3,521,821.84	5,105,558.99	5,182,873.80	7,095,947.03	8,296,366.52
För året påförda hyror m. m. <i>Recettes de loyers</i>	¹⁾ 6,949,397.23	¹⁾ 6,793,063.51	¹⁾ 8,788,586.94	¹⁾ 9,695,750.32	¹⁾ 10,209,807.33
Utgifter för reparationer, onera, vice värdar o. dyl. <i>Frais divers</i>	2,038,541.47	2,031,092.18	2,122,099.89	2,372,970.80	3,354,384.81
Behållen avkastning. <i>Bénéfice net</i>	4,910,855.76	4,761,971.33	6,666,487.05	7,322,779.52	6,855,422.52
In-tecknad skuld vid årets slut, räntor inräkn. <i>Dette hypothéqué</i>	3,651,204.26	3,769,422.55	3,557,362.99	7,406,091.61	14,377,594.91
Avkastningen i procent av fastigheternas medelvärde för året ²⁾	6.64	5.43	6.23	6.23	5.47
Av försäljningsmedel till inköp och planering anslagna	4,300,000.00	6,000,000.00	15,200,000.00	11,200,000.00	17,900,000.00

¹⁾ Därav hyror för av staden själv disponerade lägenheter: 1927: 911,199.91 kr., 1928: 955,631.25 kr., 1929: 1,102,307.85 kr., 1930: 1,155,462.00 kr., 1931: 1,186,747.00 kr. — ²⁾ De här tidigare meddelade, från fastighetskontoret härrörande uppgifterna för åren 1921—1925 hava befunnits vara felaktigt beräknade. De rättade siffrorna äro: 1921 4.04, 1922 5.18, 1923 4.82, 1924 4.31 och 1925 4.86 %. *Bénéfice en %*. — ³⁾ Därav 1928 20,613,266.49 kr., 1929 12,305,000.00 kr., 1930: 6,624,233.99 kr., 1931: 12,726,757.82 kr., vilka utgöra värdet å fastigheter, vilka under året överförts från »Stadens hus» till gaturegleringsfastigheter. — ⁴⁾ Avser avskrivningar verkställda efter en allmän revidering av gaturegleringsfastigheternas bokförda värden.

Tab. 180. Redovisning för gaturegleringsanslagen åren 1927—1931.

Aperçu des crédits alloués pour la réalisation du plan de la Ville, en 1927—1931.

	1927.	1928.	1929.	1930.	1931.
Inkomster, kronor. <i>Recettes, en couronnes</i>	7,377,573	8,025,427	15,282,218	13,291,607	20,314,781
Behållning d. 1 januari. <i>Avoir le 1^{er} janvier</i>	3,077,573	2,025,427	82,218	2,091,607	2,414,781
Av försäljningsmedlen till inköp anslagna. <i>Fonds alloués, sur la somme de vente, pour des achats</i>	4,225,000	6,000,000	14,800,000	11,200,000	17,900,000
Av försäljningsmedlen till planering av tomtmark o. d. anslagna. <i>Fonds alloués, sur la somme de vente, pour l'aplanissement des terrains, etc.</i>	75,000	—	400,000	—	—
Anslag för fastigheters förvärvande ¹⁾	—	—	—	—	—
Utgifter, kronor. <i>Dépenses, en couronnes</i>	7,377,573	8,025,427	15,282,218	13,291,607	20,314,781
Köpeskillingar för fastigheter samt kostnad för planering av tomtmark på grund av: <i>Prix d'achat des immeubles acquis, etc.</i>	5,352,146	7,943,209	13,190,611	10,876,826	17,574,763
Sfs beslut eller ägares expropriationstalan. <i>D'après la décision du Conseil municipal ou à cause de poursuites en expropriation</i>	5,256,373	7,912,754	13,125,972	10,803,413	17,521,789
FsN:s beslut eller talan om lösen ²⁾	95,773	30,455	64,639	73,413	52,974
Behållning d. 31 december. <i>Avoir le 31 décembre</i>	2,025,427	82,218	2,091,607	2,414,781	2,740,018

Anm. till Tab. 179 och 180. Tabellerna äro föremål för revidering.

¹⁾ *Fonds alloués pour l'acquisition d'immeubles.* — ²⁾ *D'après la décision de la Commission municipale des immeubles ou à cause de poursuites en restitution de terrains.*

Tab. 181. Det finansiella resultatet av gateregleringen åren 1874—1929.²⁾*Résultats financiers du mouvement des rues à régler, en 1874—1929.*

	1874—1925.	1926.	1927.	1928.	1929.	1874—1929.
1 Inkomster, kr. <i>Recettes, cour.</i>	57,115,955	5,331,533	5,536,847	5,401,931	7,311,509	80,697,775
2 Behållen avkastning å ej utlagda fastigheter. <i>Rendements des immeubles qui n'ont pas été convertis en rues</i>	48,384,338	4,641,292	4,910,856	4,761,971	6,666,487	69,364,944
3 Räkntor å inteckningar i sålda fastigheter. <i>Intérêts des hypothèques sur des immeubles vendus</i>	8,731,617	690,241	625,991	639,960	645,022	11,332,831
4 Utgifter (Räkntor), kr. ¹⁾ <i>Dépenses (Intérêts), cour.</i>	68,373,891	3,336,494	3,122,135	2,864,016	3,059,197	80,755,733
5 Inkomster utöfver utgifter (+), utgifter utöfver inkomster (—), kr. (Rad 1 — rad 4). ²⁾ <i>Recettes surpassant les dépenses (+), dépenses surpassant les recettes (—), cour.</i>	-11,257,936	+1,995,039	+2,414,712	+2,537,915	+4,252,312	— 57,958
6 Överskott uppkommet vid försäljn. av fastigheter, kr. <i>Bénéfice de ce qui a été vendu, cour.</i>	41,626,850	7,915,538	4,918,802	6,283,898	7,994,812	68,739,900
7 Överskjutande överskott, kr. ²⁾ (Rad 5 + rad 6). <i>Excédent du bénéfice, cour.</i>	30,368,914	9,910,577	7,333,514	8,821,813	12,247,124	68,681,942

Anm. Tabellen är föremål för revidering.

¹⁾ Siffrorna, som t. o. m. år 1918 endast avse räntor å lånemedel, innefatta fr. o. m. år 1919 jämväl räntor å inteckningar i förvärvade fastigheter. — ²⁾ Uppgifterna fr. o. m. år 1919 äro ej fullt jämförbara med motsvarande uppgifter för tidigare år (jfr not 1).

Tab. 182. Kostnaderna för enligt stadsplanen utlagda eller påbörjade gator intill slutet av åren 1926—1929.

Frais totaux pour les rues établies ou dont l'établissement avait commencé en vue de réaliser le plan de la Ville à la fin des années 1926—1929.

	1926.	1927.	1928.	1929.
Yta, m ² . <i>Superficie, en m².</i>	2,537,811.3	2,570,177.5	2,606,434.7	2,630,511.6
Gatornas slutkostnader, kr. <i>Frais définitifs pour l'établissement des rues, en cour.</i>	7,860,856.68	5,727,363.65	3,574,635.08	148,645.89
Markens förvärvande (vinst). <i>Acquisition des terrains (bénéfices)</i>	31,145,955.97	35,424,548.09	40,576,221.15	48,334,876.78
Köpeskilling eller mellangift vid förvärvet. <i>Prix d'achat ou soultes</i>	18,116,013.74	19,214,332.13	20,365,881.36	20,603,533.45
Överskott av en del marks avyttrande. <i>Bonis réalisés lors de l'aliénation de certains tronçons de terrains</i>	49,261,969.71	54,638,880.22	60,942,102.51	68,938,410.23
Markens bearbetande. <i>Appropriation des terrains</i>	39,006,812.65	41,151,911.74	44,150,906.23	48,483,522.67
Planering inkl. viadukter, trappor m. m. <i>Aplanissements incl. viaducs, perrons, etc.</i>	20,536,774.45	21,523,347.61	22,163,941.52	22,991,984.98
Beläggning. <i>Pavages</i>	18,470,038.20	19,628,564.13	21,986,964.71	25,491,537.69

Anm. Tabellen, som avser Stockholm exkl. Brännkyrka (gamla) och Bromma församlingar, är föremål för revidering.

Tab. 183. Kostnaderna för nya gator åren 1874—1931.

Frais pour l'établissement des rues nouvelles, en 1874—1931.

	Avskrivning av fastigheter för utläggning till gator ¹⁾ , kronor. ²⁾	Förberedande gatuarbeten, kronor. <i>Travaux préliminaires, en couronnes.</i>	Summa, kronor. <i>Total, en couronnes.</i>
Åren 1874—1925	17,810,602.74	23,939,464.54	41,750,067.28
» 1926	³⁾ 6,921,853.42	1,767,936.48	8,689,789.90
» 1927	733,575.97	1,628,769.86	2,362,345.83
» 1928	676,493.46	1,468,183.32	2,144,676.78
» 1929	1,437,172.25	1,681,067.90	3,118,240.15
» 1930	1,008,362.76	3,910,993.76	4,919,356.52
» 1931	³⁾ 6,299,473.00	5,793,358.87	12,092,831.87
Summa Total	34,887,533.60	40,189,774.23	75,077,307.83

¹⁾ Med avdrag av ånyo uppdebiterade belopp. — ²⁾ *Décomptes des immeubles dont le terrain a été converti en rues, en couronnes.*— ³⁾ Avser avskrivningar verkställda efter en allmän revidering av gateregleringsfastigheternas bokförda värden.

**Tab. 184. Enligt stadsplan utlagda eller påbörjade gator intill slutet av åren 1929 och 1930:
Förvärvssätt samt arealuppgifter och kostnader för marken.**

Rues construites jusqu'à la fin des années 1929 et 1930: Modes d'acquisition, superficies et dépenses pour le sol.

	Intill slutet av år ¹⁾ 1930.					Intill slutet av år ¹⁾ 1929. Hela staden exkl. Brännkyrka ³⁾ och Bromma. ²⁾
	Staden inom broarna.	Kungsholmen.	Norrmalm och Östermalm.	Södermalm.	Hela staden exkl. Brännkyrka ³⁾ och Bromma. ²⁾	
Gatumark, som förvärvats för stadsplanens genomförande mot kontant ersättning eller mot till visst värde uppskattad mark. <i>Sol, acquis par achat ou par échange pour la réalisation du plan de la Ville.</i>						
I allt. <i>En tout.</i>						
Areal, m ² . <i>Superficie, en m²</i>	2,490.4	189,321.6	838,900.1	658,450.2	1,689,162.3	1,640,053.6
Kostnad, kr. <i>Frais, en cour.</i>	740,869.97	3,398,599.91	9,021,829.25	7,934,606.24	21,095,905.37	20,603,533.45
Förvärvad i sammanhang med annan mark. <i>Acquis en connexion avec d'autres terrains.</i>						
Genom köp. <i>Par achat.</i>						
Areal, m ² . <i>Superficie, en m²</i>	110.0	91,346.8	588,934.8	423,216.6	1,103,608.2	1,070,488.2
Kostnad, kr. <i>Frais, en cour.</i>	—	427,482.14	4,019,839.90	2,040,089.18	6,487,411.22	6,349,887.50
Genom expropriation. <i>Par expropriation.</i>						
Areal, m ² . <i>Superficie, en m²</i>	—	1,737.2	15,465.9	20,789.7	37,992.8	37,992.8
Kostnad, kr. <i>Frais, en cour.</i>	—	52,044.36	685,437.83	1,037,444.85	1,774,927.04	1,774,927.04
Genom byte. <i>Par échange.</i>						
Areal, m ² . <i>Superficie, en m²</i>	—	8,018.7	79,342.5	23,911.3	111,272.5	99,854.1
Kostnad, kr. <i>Frais, en cour.</i>	—	63,399.83	168,475.49	75,455.56	307,330.88	307,330.88
Förvärvad utan sammanhang med annan mark. <i>Sol acquis spécialement pour la réalisation du plan de la Ville.</i>						
Genom köp. <i>Par achat.</i>						
Areal, m ² . <i>Superficie, en m²</i>	1,606.7	59,412.4	49,323.6	141,070.5	251,413.2	248,253.4
Kostnad, kr. <i>Frais, en cour.</i>	281,665.80	1,708,356.00	1,987,709.97	3,131,765.55	7,109,497.32	6,756,949.12
Genom expropriation. <i>Par expropriation.</i>						
Areal, m ² . <i>Superficie, en m²</i>	692.2	14,024.8	25,216.1	16,626.3	56,559.4	56,559.4
Kostnad, kr. <i>Frais, en cour.</i>	451,506.17	1,084,203.96	1,713,216.95	1,105,513.06	4,354,440.14	4,354,440.14
Genom byte. <i>Par échange.</i>						
Areal, m ² . <i>Superficie, en m²</i>	81.5	14,781.7	80,617.2	32,835.8	128,316.2	126,905.7
Kostnad, kr. <i>Frais, en cour.</i>	7,698.00	63,113.62	447,149.11	544,338.04	1,062,298.77	1,059,998.77
Översikt rörande all gatumark, som utlagts eller börjat bearbetas, m ² . <i>Aperçu du sol destiné ou affecté en rues, m².</i>						
Summa gatumark. <i>Totaux</i>	12,439.7	380,430.6	1,417,281.4	878,891.7	2,689,043.4	2,630,511.6
Förvärvad <i>Sol acquis</i>						
mot kontant ersättning eller mot till visst värde uppskattad mark. <i>par achat au comptant ou autrement</i>	2,490.4	189,321.6	838,900.1	658,450.2	1,689,162.3	1,640,053.6
genom gåva, fri försäljning eller mot vederlag i gatuarbeten. <i>par donation, vente ou par compensation en travaux de voirie</i>	1,231.2	35,146.8	451,548.1	57,457.1	545,383.2	541,812.7
I stadens ägo före stadsplanens fastställande. <i>Sol acquis avant l'établissement du plan de la Ville</i>	8,718.1	155,962.2	126,833.2	162,984.4	454,497.9	448,645.3

A n m. Tabellen är föremål för revidering.

¹⁾ A la fin de l'année. — ²⁾ La ville entière excl. Brännkyrka et Bromma. — ³⁾ Brännkyrka (gamla) församling.

**Tab. 185. Enligt stadsplan utlagda eller påbörjade gator intill slutet av åren 1929 och 1930:
Arealuppgifter samt kostnader för mark, planering och beläggning.**

Rues construites jusqu'à la fin des années 1929 et 1930: Superficies et dépenses pour le sol, l'aplanissement et le pavage.

	Intill slutet av år ¹⁾ 1930.					Intill slutet av år ¹⁾ 1929. Hela staden exkl. Brännkyrka ⁴⁾ och Bromma. ³⁾
	Staden inom broarna.	Kungsholmen.	Norrmalm och Östermalm.	Södermalm.	Hela staden exkl. Brännkyrka ⁴⁾ och Bromma. ³⁾	
Utlagd eller bearbetad mark, m ² . <i>Sol destiné ou affecté en rues, m²</i>	12,439.7	380,430.6	1,417,281.4	878,891.7	2,689,043.4	2,630,511.6
Kostnad i kr., i allt. <i>Dépenses, en cour., totaux</i>	1,899,022.02	10,228,875.42	34,730,523.88	28,772,710.14	75,631,131.46	69,087,056.12
För marken. <i>Pour l'acquisition du sol</i>	740,869.97	3,398,599.91	9,021,829.25	7,934,606.24	21,095,905.37	20,603,533.45
Planering inkl. viadukter, trappor m. m. ³⁾	278.55	2,927,114.50	9,589,825.29	12,312,030.16	24,829,248.50	22,991,984.98
Beläggning. <i>Pour le pavage</i>	1,157,873.50	3,903,161.01	16,118,869.34	8,526,073.74	29,705,977.59	25,491,537.69

A n m. Tabellen är föremål för revidering.

¹⁾ A la fin de l'année. — ²⁾ La ville entière excl. Brännkyrka et Bromma. — ³⁾ Pour l'aplanissement incl. viaducs, perrons, etc. — ⁴⁾ Brännkyrka (gamla) församling.

Tab. 186. Allmän översikt av verksamheten vid gasverket åren 1927—1931.

Aperçu général du mouvement à l'Usine municipale à gaz, en 1927—1931.

	1927.	1928.	1929.	1930.	1931.
Personal vid årets slut. <i>Personnel à la fin de l'année.</i>					
Tjänstemän o. d. <i>Fonctionnaires et employés</i>	258	265	273	289	289
Arbetare. <i>Ouvriers</i>	468	523	590	574	566
Driften. Exploitation.					
Tillverkad gas, i allt. <i>Fabrication de gaz, en tout.</i> m ³	65,848,910	71,433,490	78,763,280	84,199,790	88,747,810
Förbrukad gas, i allt. <i>Consommation de gaz, en tout.</i> »	65,798,210	71,411,090	78,791,680	84,188,690	88,804,610
För enskilt behov. <i>Consommation privée</i> »	60,351,378	65,548,412	69,692,876	76,082,117	80,184,678
» offentlig belysning. <i>Pour éclairage public</i> »	2,278,519	2,082,237	2,005,640	2,223,805	1,991,247
» gasverkets eget behov. <i>Consommation pour les propres besoins de l'usine</i> »	350,909	¹⁾ 1,040,889	¹⁾ 4,228,615	¹⁾ 2,009,613	¹⁾ 577,563
Kondensation och läckage etc. (gasförlust). <i>Perte de gaz</i> »	2,817,404	2,739,552	2,864,549	3,873,155	6,051,122
Förbrukningens ökning. <i>Accroissement de la consommation</i> %	6.72	8.53	10.84	6.85	5.48
Förbrukning pr invånare (inre staden). ²⁾ <i>Consommation moyenne par habitant à Stockholm (excl. Brännkyrka et Bromma)</i> m ³	151.2	157.9	160.4	170.9	175.5
Pris pr m ³ för inom staden försäld kok- o. lysgas. <i>Prix par m³ pour gaz consommé à Stockholm, en cuisson et en éclairage</i> öre	12	10	10	10	10
Tillverkning av biprodukter. Fabrication des sous-produits.					
Tillverkad koks. <i>Coke fabriqué</i> ton	112,835	130,098	150,323	153,511	162,460
» tjära. <i>Goudron fabriqué</i> »	5,759	6,224	7,296	8,240	8,385
Tillverkade ammoniakprodukter. <i>Produits ammoniacs fabriqués</i> »	1,693	1,728	2,112	2,288	2,285
Tillverkade bensolprodukter. <i>Produits de benzoline fabriqués</i> »	1,382	1,387	1,505	1,543	1,641
Utlämnad (försäld) koks. <i>Coke distribué (vendu)</i> »	96,667	114,322	150,841	137,597	176,711
Drifttekniska uppgifter. Données d'exploitation technique.					
Högsta förbrukning pr dygn. <i>Consommation maxima par 24 heures</i> m ³	272,490	248,920	297,790	344,560	379,480
Lägsta gasförbrukning pr dygn. <i>Consommation minima par 24 heures</i> »	76,220	84,570	89,790	96,660	106,470
Förgasade kol. <i>Charbon employé pour le gaz</i> ton	186,483	203,289	230,127	245,372	250,987
Förbrukad gasberedningsolja. <i>Huile à gaz consommée</i> »	14	224	207	—	—
Gasutbyte pr ton kol. <i>Produit de gaz par tonne de charbon</i> m ³	352.9	348.1	339.8	343.2	353.6
Koksutbyte pr ton kol med avdrag för ugnbränslet. <i>Production de coke par tonne de charbon, déduction faite pour le chauffage des cornues</i> kg	605.07	639.97	653.22	625.62	647.29
Tjäruutbyte pr ton kol. <i>Produit de goudron par tonne de charbon</i> »	30.79	30.61	31.59	33.58	33.41
Ammoniakprodukter pr ton kol. <i>Produits ammoniacs par tonne de charbon</i> »	9.08	8.50	9.18	9.32	9.11
Anslutningen till ledningsnätet vid årets slut. <i>Compteurs, appareils, etc. installés à la fin de l'année.</i>					
Gaslykter för offentlig belysning. <i>Lanternes à gaz pour éclairage public</i> st.	5,105	4,688	4,331	3,883	3,470
Uppsatta gasmätare. <i>Compteurs à gaz installés</i> »	124,446	130,158	137,804	146,459	154,068
Lyslågor utan mätare. <i>Becs de gaz sans compteur</i> »	71	61	41	40	40
Glödljusbrännare med mätare. <i>Brûleurs à incandescence</i> ³⁾ »	7,808	6,193	5,302	3,608	3,502
Gasspisar. <i>Fourneaux à gaz</i> »	40,571	47,957	56,671	67,646	77,875
Vanliga kokapparater. <i>Appareils ordinaires de cuisson</i> »	84,299	82,918	82,248	80,753	78,618
Stekugnar. <i>Fours</i> »	28,152	28,545	28,973	29,128	28,294
Värmeskåp. <i>Armoires de chauffage</i> »	2,527	3,032	3,460	4,015	4,535
Varmvattenapparater. <i>Appareils à l'eau chaude</i> »	10,062	10,047	10,186	10,554	10,705
Gaskaminer. <i>Poêles</i> »	1,726	1,575	1,711	1,706	1,618
Övriga hushållsapparater. <i>Autres appareils de ménage</i> »	3,461	4,364	5,558	7,061	8,607
Konditori- och bageriugnar. <i>Fours de confiseur et de boulanger</i> »	300	305	364	404	444

¹⁾ Därav till undereldning av kammarugnar 1928: 659,400 m³; 1929: 3,877,530 m³; 1930: 1,631,850 m³ och 1931: 239,980 m³.— ²⁾ Exkl. gas till undereldning (jfr not 1). — ³⁾ avec compteur.

Tab. 186. (Forts.) Allmän översikt av verksamheten vid gasverket åren 1927—1931.

(Suite.) Aperçu général du mouvement à l'Usine municipale à gaz, en 1927—1931.

	1927.	1928.	1929.	1930.	1931.
Övriga apparater för livsmedelsindustri, restauranter m. m. <i>Autres appareils pour l'industrie des aliments, restaurants, etc.</i>	1,012	1,218	1,437	1,774	1,970
Apparater för övrig industri och hantverk. <i>Appareils pour autres industries et métiers</i>	17,734	18,820	19,338	19,934	20,726
Gasmaskiner i bruk. <i>Fours en service</i>	16	20	22	18	9
Ledningsnätets längd vid årets slut. <i>Longueur du réseau de ligne à la fin de l'année.</i>					
Huvudrörledning. <i>Conduites maitresses</i>	446,288	458,168	483,797	511,194	542,763
Spisningsrör till enskilda lägenheter. <i>Conduites d'alimentation des locaux particuliers</i>	76,130.8	78,335.2	82,049.7	85,924.2	90,386.4
Spisningsrör till gatulyktor. <i>Conduites d'alimentation des lanternes pour éclairage public</i>	57,870.4	54,727.5	52,046.9	49,059.8	45,682.1
Av huvudrörledningarna voro belägna utom staden. <i>Dont conduites maitresses hors de la ville</i>	26,000	28,200	33,200	35,400	38,200
Ekonomisk översikt. Aperçu économique.					
Inkomster: Recettes:					
Inkomster av driften, kr. <i>Recettes d'exploitation, cour.</i>	12,593,468.89	11,951,334.52	12,797,104.57	13,127,536.79	13,302,473.71
Offentliga gatubelysningen med gas. <i>Eclairage à gaz des rues</i>	500,890.17	446,932.97	395,269.42	421,497.68	394,749.77
Oljebelysningen. <i>Eclairage à pétrole des rues</i>	14,353.55	10,296.23	5,566.01		
Enskilda gasförbrukningen. <i>Consommation privée de gaz</i>	6,891,158.69	6,273,574.21	6,611,985.86	6,894,599.20	7,229,315.89
Försäljning av biprodukter. <i>Vente de sous-produits (coke, goudron, ammoniacque, etc.)</i>	5,090,707.10	5,106,437.02	5,693,691.56	5,716,333.81	5,580,826.84
Övriga inkomster. <i>Autres recettes</i>	96,359.88	114,094.09	90,591.72	95,106.10	97,581.21
Utgifter: Dépenses:					
Utgifter för driften (inkl. utvidgning med löpande inkomster), kr. <i>Frais d'exploitation (constructions nouvelles sur les recettes courantes inclus.), cour.</i>	10,230,154.68	9,952,715.82	11,604,157.69	12,335,319.90	12,450,476.20
Administration. <i>Administration</i>	321,142.01	333,123.29
Skatter. <i>Impôts</i>	98,218.09	102,682.97
Värtagasverket. <i>Usine à gaz de Värtan</i>	6,915,827.17	6,480,071.98
Gastillverkningen. <i>Production de gaz</i>	5,539,824.00	5,042,619.79
Biprodukter. <i>Sous-produits</i>	924,695.10	903,194.97
Gemensamma kostnader. <i>Frais généraux</i>	451,307.47	534,257.22
Distributionen. <i>Distribution</i>	1,674,476.98	1,843,313.16
Gatubelysningen. <i>Eclairage des rues</i>	298,248.18	273,958.22	259,696.37	253,821.57	255,023.10
Rörnätet. <i>Réseau des conduites de gaz</i>	269,596.80	330,293.36
Mätare och uppörd. <i>Compteurs et perception des recettes</i>	.	.	.	761,485.34	784,337.45
Övriga kostnader. <i>Autres frais</i>	389,573.27	473,659.25
Pensioner och understöd. <i>Retraites et secours</i>	225,536.84	362,714.98	359,881.13	367,077.20	375,715.62
Ränta hos drätselnämnden. <i>Intérêts versés à la Commission municipale des finances</i>	703,767.24	704,253.90	689,069.48	764,240.69	813,200.14
Övriga räntor. <i>Autres intérêts</i>	10,464.40	64,747.32	14,377.90	14,928.71	36,257.62
Amortering enligt plan. <i>Amortissement d'après le plan fixé</i>	817,676.00	755,923.00	838,075.00	835,422.00	923,605.00
Nyanskaffning med löpande inkomster. <i>Nouvelles acquisitions à l'aide des recettes courantes</i>	835,681.03	825,543.68	1,272,897.48	1,343,987.05	1,542,506.42
Amortering enligt särskilt beslut av SF. <i>Amortissement suivant décision particulière du Conseil municipal</i>	—	—	—	—	—
Utgifter för utvidgning med lånemedel. <i>Dépenses des constructions nouvelles par emprunts</i>	613,372.06	1,039,184.57	921,084.70	1,502,720.00	1,782,863.65
Nettovinst, kr. ¹⁾ <i>Bénéfice net, cour.</i>	2,363,314.21	1,998,618.70	1,192,946.88	792,216.89	851,997.51
Tillgångar vid årets slut, kr. Actifs à la fin de l'année, cour.					
Fastigheter. <i>Immeubles</i>	4,876,132.44	4,838,789.83	4,828,627.64	5,323,767.12	5,305,410.05
Inventarier. <i>Matériel</i>	5,474,315.52	5,794,919.70	5,888,091.59	6,360,250.11	7,237,865.83
Materialier. <i>Matériaux</i>	2,102,301.94	1,734,609.44	1,964,927.94	2,317,379.71	2,185,067.11
Övriga. <i>Autres actifs</i>	3,605,395.54	3,856,666.65	4,226,410.47	4,568,909.24	4,793,273.69
Skulder vid årets slut, kr. Passifs à la fin de l'année, cour.					
Till drätselnämnden för lånemedel. <i>À la Commission municipale des finances sur les fonds d'emprunt</i>	10,350,447.96	10,633,709.53	10,716,719.23	11,684,017.23	12,543,275.88
Till drätselnämnden för förlagsmedel. <i>À la Commission municipale des finances sur les fonds d'imposition</i>	4,760,089.14	4,442,689.83	4,549,410.07	5,568,299.23	5,245,667.91
Övriga. <i>Autres passifs</i>	947,608.34	1,148,586.26	1,641,928.34	1,317,989.72	1,732,672.89

1) Skillnad mellan inkomster och utgifter för driften.

Tab. 187. Allmän översikt av verksamheten vid elektricitetsverket åren 1927—1931.

Aperçu général du mouvement à l'Usine municipale d'électricité, en 1927--1931.

	1927.	1928.	1929.	1930.	1931.
Personal vid årets slut. Personnel à la fin de l'année.					
Tjänstemän o. d. ¹⁾ <i>Fonctionnaires et employés</i>	268	297	328	348	386
Arbetare. ¹⁾ <i>Ouvriers</i>	816	948	976	996	1,026
Därav <i>Dont</i> : egentliga arbetare ²⁾ <i>ouvriers proprement dit</i>	653	783	843	835	845
Driften. Exploitation.					
Alstrad och mottagen elektrisk energi (trefas), i allt. Energie électrique (triphasee) engendrée et reçue, en tout.	169,789,900	191,067,200	212,145,700	239,775,000	256,063,200
Ångkraftsenergi. <i>Energie à force de vapeur</i>	15,889,200	33,840,000	48,486,400	43,627,500	36,278,000
25 perioder. <i>25 périodes</i>	15,889,200	33,840,000	48,486,400	35,976,700	17,180,300
50 " 50 "	—	—	—	7,650,800	19,097,700
Vattenkraftsenergi. <i>Energie à force hydraulique</i>	153,900,700	157,227,200	163,659,300	196,147,500	219,785,200
från Untraverket (25 per.) <i>reçue d'Untra, (25 pér.)</i>	153,900,700	157,227,200	163,659,300	171,901,600	143,955,300
" Lanforsverket (50 per.) <i>reçue de Lanforsen (50 pér.)</i>	—	—	—	24,245,900	75,829,900
Energiers fördelning å näten: <i>Distribution d'énergie aux réseaux.</i>					
25 perioder. <i>25 périodes</i>	169,789,900	191,067,200	201,114,653	199,955,800	167,013,200
50 " 50 "	—	—	11,031,047	39,819,200	89,050,000
Förbrukad elektrisk energi, i allt. Energie électrique consommée, en tout.	136,897,143	155,602,695	175,204,094	193,327,834	206,751,152
Lågspänd lik- och växelström <i>Courant continu et alternatif à basse tension (2×220 och 3×220 V.)</i> ...	66,941,757	76,535,510	87,135,277	95,842,917	106,603,986
För enskild belysning, hushållsändamål m. m. <i>Pour éclairage privé, usage domestique, etc.</i>	42,581,632	48,546,814	56,548,941	60,429,401	66,709,026
Enligt allmän belysningstariff. <i>Suivant le tarif ordinaire d'éclairage</i>	41,087,791	46,354,677	53,297,639	55,041,230	55,378,823
Enligt våningstariff. <i>Suivant le tarif d'habitation</i>	—	—	—	1,396,593	6,493,478
" övriga tariffer. <i>Suivant les autres tarifs</i>	1,493,841	2,192,137	3,251,302	3,991,578	4,836,725
För offentlig belysning. <i>Pour éclairage public</i>	3,125,953	3,520,977	4,150,000	5,895,400	7,598,800
" motordrift. <i>Pour force motrice</i>	19,816,968	22,733,511	24,348,622	27,130,778	29,614,396
" leverans till främmande nät. <i>Pour livraison aux réseaux étrangers</i>	219,506	239,916	295,684	320,906	61,161
" elektricitetsverkets eget behov. <i>Pour les propres besoins de l'usine</i>	1,197,698	1,494,292	1,792,030	2,066,432	2,620,603
Likström 570—850 V. och växelström 3×500 V. <i>Courant continu et alternatif</i>	25,357,416	26,364,798	28,934,414	31,217,601	34,334,955
För spårvägsdrift. <i>Pour tramways</i>	24,150,631	25,260,000	27,030,235	28,945,510	31,814,525
" motordrift. <i>Pour force motrice</i>	1,092,516	956,477	1,738,058	1,899,845	1,966,750
" elektricitetsverkets eget behov. <i>Pour les propres besoins de l'usine</i>	114,269	148,321	166,121	372,246	553,680
Trefasenergi 6,000 och 30,000 V. (för storindustriell drift m. m.) <i>Energie triphasée (pour l'exploitation industrielle, etc.)</i>	44,597,970	52,702,387	59,134,403	66,267,316	65,812,211
Förbrukningens ökning. <i>Accroissement de la consommation</i>	% 4.26	13.66	12.60	10.34	6.94
Förbrukning pr invånare. <i>Consommation par habitant</i> kWh	295	328	360	385	402
Pris pr kWh för lågspänd ström till belysning. <i>Prix par kWh d'énergie de courant à basse tension pour l'éclairage</i>	öre 30	27	25	25	25
D:o till motordrift. <i>Id. pour force motrice</i>	18	16	16	15	³⁾ 12
Drifttekniska uppgifter. Données d'exploitation technique.					
Högsta förbrukning pr dygn, likström <i>Consommation maxima par jour, courant continu 2×220 V.</i>	kWh 399,204	445,164	475,933	517,380	514,812
Lägsta förbrukning pr dygn, likström <i>Consommation minima par jour, courant continu 2×220 V.</i>	33,051	45,582	55,291	62,371	62,992

¹⁾ I enlighet med den inom elektricitetsverket förda statistiken äro här såsom arbetare redovisade en del driftsfunktionärer, vilka i avlöningshänseende sortera under tjänstemännen och vilka därför i statistiska kontorets statistik i övrigt (jfr Tab. 173 och 228) äro redovisade som tjänstemän. — ²⁾ Arbetare enligt kommunalarbetsavtalet, i avlöningshänseende sorterande under löneavtalsmännen (jfr not 1).

— ³⁾ Härtill kommer en fast årlig avgift av 12 kronor per konsument.

Tab. 188. Gatubelysningen år 1931 jämte översikt för åren 1928—1930.
Eclairage de la voie publique en 1931, ainsi qu'un aperçu pour les années 1928—1930.

	Antal vid årets slut befintliga lyktor. Nombre de lanternes à la fin de l'année.												
	Staden inom broarna.	Kungsholmen.	Norr-malm.	Öster-malm. ¹⁾	Djur-gården. ²⁾	Söder-malm.	Bränn-kyrka (nya).	En-skede. ⁵⁾	Brom-ma.	I allt En tout 1931.	I allt En tout 1930.	I allt En tout 1929.	I allt En tout 1928.
Elektrisk belysning <i>Eclairage électrique</i>	686	1,194	3,587	1,951	317	2,183	1,819	994	2,023	14,754	13,277	11,128	9,744
Metalltrådslampor: <i>Lampes à fil métallique:</i>													
100 Watt o. därunder <i>et au-dessous</i>	116	309	694	608	192	319	1,366	750 ⁹⁾	1,973	6,327	5,499	3,945	.
150 "	425	782	2,244	1,116	123	1,543 ¹⁾	453 ¹⁾	244 ¹⁰⁾	50	6,980	7,002	6,958	.
300 "	127	103	581	217	2	283	—	—	—	1,313	642	90	.
500 "	18	—	68	10	—	38	—	—	—	134	134	135	.
Gasbelysning <i>Eclairage à gaz</i>	226	362	625	713	129	1,250	—	97	68	3,470	3,883	4,331	4,688
Gaslyktor <i>Lanternes à gaz</i>	186	354	543	705	129	1,161	—	97	68	3,243	3,645	4,069	4,437
Med å 1 brännare <i>brûleur</i>	169	314	515	632	127	1,117	—	97	68	3,039	3,427	3,869	4,185
» » 2 "	13	27	23	72	1	43	—	—	—	179	193	174	225
» » 3 "	2	13	4	1	1	1	—	—	—	22	22	23	24
» » 5 "	2	—	1	—	—	—	—	—	—	3	3	3	3
Invertlyktor <i>Lanternes aux becs invertis</i>	40	8	82	8	—	89	—	—	—	227	238	262	251
Med å 1 brännare <i>brûleur</i>	—	2	2	2	—	8	—	—	—	14	15	16	17
» » 2 "	—	—	1	—	—	—	—	—	—	1	1	1	1
» » 3 ¹¹⁾ "	36	6	77	6	—	81	—	—	—	206	216	234	221
» » 5 "	—	—	1	—	—	—	—	—	—	1	1	.	.
600 nlj. <i>bougies normales</i>	4	—	1	—	—	—	—	—	—	5	5	11	12
Oljebelysning <i>Eclairage à pétrole</i>	—	6	—	—	—	14	—	—	—	20	25	30	30
Vanliga lyktor <i>Lanternes ordinaires</i>	—	6	—	—	—	12	—	—	—	18	23	25	25
Glödljus <i>Brûleurs à incandescence</i>	—	—	—	—	—	2	—	—	—	2	2	5	5
Summa <i>Total</i> 1931	912	1,562	4,212	2,664	446	3,447	1,819	1,091	2,091	18,244			
1930	871	1,432	4,118	2,633	432	3,374	2,535	1,790			17,185		
1929	829	1,241	4,014	2,480	421	3,123	1,952	1,429				15,489	
1928	807	1,153	3,832	2,390	415	3,010	1,726	1,129					14,462

¹⁾ Härav 237 i Liljeholmsdistriktet. — ²⁾ Södra Djurgården vad beträffar elektrisk belysning. — ³⁾ Härav 216 lampor lyskällna av Brännkyrka elektriska distributionsaktiebolag. — ⁴⁾ Inkl. Värtan. — ⁵⁾ Inkl. Hammarby. — ⁶⁾ Härav 252 i Liljeholmsdistriktet. — ⁷⁾ Härav 1,114 lampor lyskällna av Brännkyrka elektriska distributionsaktiebolag. — ⁸⁾ Fr. o. m. år 1928 inkl. Norra Djurgården vad beträffar elektrisk belysning. — ⁹⁾ Härav 62 lampor lyskällna av Sundbybergs stads elektricitetsverk. — ¹⁰⁾ Härav 11 lampor lyskällna av Sundbybergs stads elektricitetsverk. — ¹¹⁾ Åren 1928 och 1929 motsvarande 300 nlj.

Tab. 189. Anläggningskostnad, avskrivningar och bokfört värde för vattenledningsverket åren 1857—1931.

Frais de construction, décomptes et valeur passée en comptes des établissements de la conduite d'eau, en 1857—1931.

	Vattenverket vid Norsborg. <i>L'établissement de la conduite d'eau à Norsborg.</i>	Vattenverket å Lovön. <i>L'établissement de la conduite d'eau à Lovön.</i>	Övriga anläggningar. <i>Autres établissements.</i>	Summa. <i>Total.</i>
Anläggningskostnad, kr. <i>Frais de construction, en cour.</i>				
1857—1931	9,559,275.89	2,059,607.89	27,517,442.59	39,136,326.37
1929	75,378.90	—	729,295.54	804,674.44
1930	66,667.84	795,512.94	1,233,671.17	2,095,851.95
1931	54,534.84	1,264,094.95	2,976,247.09	4,294,876.88
Avskrivningar, kr. <i>Décomptes, en cour.</i>				
1857—1931	4,232,973.48	—	13,532,462.64	¹⁾ 17,765,436.12
1929	242,874.58	—	950,289.24	1,192,963.82
1930	302,568.55	—	1,484,009.12	1,786,577.67
1931	305,001.05	—	1,775,133.74	2,080,134.79
Bokfört värde vid årets slut, kr. <i>Valeurs portées en compte à la fin de l'année, en cour.</i>				
1929	5,209,447.70	—	8,717,217.93	13,926,665.63
1930	4,973,546.99	795,512.94	8,466,879.98	14,235,939.91
1931	4,723,080.78	2,059,607.89	9,667,993.33	16,450,682.00

Anm. Dessutom för det år 1923 nedlagda vattenverket vid Årstaviken: anläggningskostnad och avskrivningar 3,058,972.70 kr.

¹⁾ Utöver här redovisade avskrivningar har vattenledningsverkets bokförda värde år 1922, efter uppgörandet av ny avskrivningsplan, nedskrivits med ett belopp av 4,920,208.25 kr.

Tab. 190. Verksamheten vid vattenledningsverket åren 1928—1931.
Mouvement aux établissements du Service des eaux, en 1928—1931.

	1928.	1929.	1930.	1931.
Vattenledningens utsträckning.¹⁾ Extension de la conduite d'eau.				
Rörnätets längd d. ^{31/12} , m <i>Longueur du réseau le ^{31/12}, m</i>	502,999	524,423	560,417	607,534
Antal servisledningar d. ^{31/12} <i>Nombre des conduites de service le ^{31/12}</i>	13,728	14,440	15,675	16,770
» allm. brandposter d. ^{31/12} <i>Nombre des bouches publiques d'incendie le ^{31/12}</i>	3,716	3,898	4,162	4,439
» avstängningsventiler d. ^{31/12} . <i>Nombre des soupapes de barrage le ^{31/12}</i>	3,387	3,513	3,734	4,022
Vattenförbrukning.²⁾ Consommation d'eau.				
Total förbrukning, m ³ <i>Consommation total, m³</i>	25,290,554	27,326,691	31,247,356	33,030,000
Kommunens allmänna behov. <i>Pour buts communaux</i>	1,353,831	1,129,139	³⁾ 1,396,108	1,640,000
Vattenledningsverkets eget behov, läckor, felvisning av vattenmätare m. m. <i>Usage spécial des établissements du Service des eaux, etc.</i>	1,062,036	891,619	537,038	1,400,000
Övrig förbrukning, omänt vatten. <i>Autre consommation, (non mesurée)</i>	173,400	200,000	190,000	190,000
Övrig förbrukning, mänt vatten. <i>Autre consommation, (mesurée)</i>	23,763,323	25,997,552	³⁾ 29,661,248	31,200,000
Antal taxerade rum. ⁴⁾ <i>Nombre des chambres taxées</i>	16,983	13,702	12,652	12,221
» vattenmätare. <i>Nombre des compteurs à l'eau</i>	13,241	13,844	15,396	16,549
Vattenförbrukning pr månad, m³ Consommation d'eau par mois, m³				
Januari.....	2,026,935	2,135,113	2,373,613	2,555,000
Februari.....	1,957,103	1,975,220	2,180,791	2,406,000
Mars.....	2,128,003	2,274,821	2,446,761	2,731,000
April.....	2,021,295	2,238,050	2,440,393	2,652,000
Maj.....	2,275,906	2,390,008	2,745,914	2,860,000
Juni.....	1,997,795	2,166,533	2,711,952	2,738,000
Juli.....	1,960,907	2,140,877	2,772,623	2,669,000
Augusti.....	2,055,703	2,253,436	2,653,764	2,801,000
September.....	2,218,909	2,406,140	2,757,106	2,860,000
Oktober.....	2,285,750	2,536,832	2,855,278	3,017,000
November.....	2,213,084	2,427,705	2,644,810	2,873,000
December.....	2,149,164	2,381,956	2,664,351	2,868,000
Vattenförbrukning pr dygn. Consommation d'eau par 24 heures.				
Max., m ³ <i>Max., m³</i>	85,917	90,185	118,963	112,300
Min., m ³ <i>Min., m³</i>	34,612	40,645	54,255	51,600
Medeltal, m ³ <i>Moyenne, m³</i>	69,099	74,868	85,609	90,500
Vattenförbrukning pr person och dygn. Consommation d'eau par personne et par 24 heures.				
Max., l <i>Max., litres</i>	186.8	189.9	242.8	223.0
Min., l <i>Min., litres</i>	75.2	85.6	110.7	103.0
Medeltal, l <i>Moyenne, litres</i>	150.6	157.6	174.7	180.0
Kostnad pr m³, öre. Dépenses par m³, öre.				
För endast vattenuppföringen. ⁵⁾ <i>Pour le pompage des eaux de distribution</i>	1.19	1.15	1.13	1.15
För endast filtreringen. <i>Pour le filtrage des eaux de distribution</i>	0.41	0.42	0.44	0.48
Kostnad pr m ³ försålt vatten, samtliga driftkostnader, ränta och amortering inberäknade. <i>Pour l'eau distribuée (les frais d'exploitation, intérêts et amortissements compris)</i>	15.50	15.60	15.45	16.50
Bruttoinkomst för m ³ försålt vatten. <i>Recettes brutes par m³ d'eau vendue</i>	19.20	19.30	³⁾ 19.20	19.20
Vattenledningens finansiella resultat. Résultats financiers du Service des eaux.				
Inkomster, ⁶⁾ kr. <i>Recettes, cour.</i>	5,027,556.97	5,360,677.65	6,103,401.84	6,358,320.27
Vattenavgifter: Montants payés par les consommateurs:				
från stadens egna verk och inrättningar <i>administrations municipales</i>	489,508.56	507,066.51	565,742.29	595,774.77
från övriga konsumenter <i>autres consommateurs</i>	4,168,624.83	4,549,619.48	³⁾ 5,224,126.02	5,483,225.12
Arrenden, hyror och övriga inkomster m. m. <i>fermages, loyers, autres recettes, etc.</i>	369,423.58	303,991.66	313,533.53	279,320.38
Utgifter, ⁷⁾ kr. <i>Dépenses, cour.</i>	3,752,539.85	4,075,859.11	4,744,972.81	5,213,850.51
Driftkostnader m. m. <i>Frais d'exploitation</i>	1,924,818.34	2,142,113.84	³⁾ 2,236,050.05	2,374,066.08
Räntor. <i>Intérêts</i>	749,871.28	735,035.64	722,615.30	781,459.10
Avskrivningar å anläggningar. <i>Décomptes</i>	1,061,516.37	1,176,629.96	1,764,498.00	2,058,325.33
Reserverade anslag av årets vinstmedel. <i>Crédits mis en réserve des bénéfices de l'année</i>	16,333.86	22,079.67	21,809.46	—
Vinst (+) eller förlust (—), kr. <i>Bénéfice (+) ou déficit (—), cour.</i>	+1,275,017.12	+1,284,818.54	+1,358,429.03	+1,144,469.76

¹⁾ I rörnätet äro ej medräknade ledningar, som förvaltas av andra stadens institutioner, såsom slakthus- och saluhallsstyrelsen och sjukhuset vid Långbro, ej heller sådana staten tillhöriga ledningar, som anknutits till rörnätet (Tomtebodan och Liljeholmen). Beträffande servisledningar må påpekas, att ett fåtal extra ledningar, som nedlagts på enskild bekostnad till några egendomare, även medräknade. — ²⁾ I vattenförbrukningen ingå även de mindre mängder som distribuerats till platser utom staden (jfr not 1). I tabellen meddelade siffror äro därför något för höga såsom uttryck för vattenförbrukningen inom själva staden. — ³⁾ Rättade siffror. *Chiffres corrigés.* — ⁴⁾ Rummen i stadens egendomare ingå. — ⁵⁾ Vid Norsborg. — ⁶⁾ Här ingå ej lånemedel. — ⁷⁾ Utgifter för driften (inkl. underhåll). — Siffrorna för åren 1928—1930 äro reviderade. — ⁸⁾ Här ingå förutom drifts- och underhållskostnader även 833,305.99 kr. till rörnätets m. m. utsträckning, vilket belopp täckts av vinstmedel.

Tab. 191. Omsättningen vid Allmänna barnhusinrättningen i Stockholm åren 1926—1931.
Mouvement à l'Hospice des orphelins (de l'Etat), en 1926—1931.

	$\frac{1}{7}$ 1926— $\frac{30}{6}$ 1927.	$\frac{1}{7}$ 1927— $\frac{30}{6}$ 1928.	$\frac{1}{7}$ 1928— $\frac{30}{6}$ 1929.	$\frac{1}{7}$ 1929— $\frac{30}{6}$ 1930.	$\frac{1}{7}$ 1930— $\frac{30}{6}$ 1931.
Barn: <i>Enfants:</i>					
Kvar från föregående år (period). <i>Restés de l'année (période) précédente</i>	1,679	1,489	1,352	1,035	769
Inskrivna. <i>Entrés</i>	706	634	716	685	692
Summa Total	2,385	2,123	2,068	1,720	1,461
Avlidna. <i>Décédés</i>					
Av anhöriga återtagna och överåriga. <i>Repris par les parents et ceux ayant passé l'âge réglementaire</i>	896	771	1,033	951	910
Kvar vid årets (periodens) slut. <i>Restant à la fin de l'année (période)</i> ...	1,489	1,352	1,035	769	551
Summa Total	2,385	2,123	2,068	1,720	1,461
Av de inskrivna barnen voro: <i>De tous les enfants inscrits étaient:</i>					
mot full avgift inlösta <i>admis contre paiement du prix réglementaire</i> ...	5	6	4	2	2
mot nedsatt avgift inlösta: <i>admis à prix réduits:</i>					
av enskilda <i>par des particuliers</i>	—	—	—	—	—
av kommunen <i>par la Commune</i>	—	—	—	—	—
ambarn <i>par des nourrices</i>	19	19	15	10	15
efter remiss intagna utan avgift <i>enfants admis sans frais après renvoi</i>	—	—	—	—	—
extra barn <i>enfants extra</i>	—	—	—	—	—
å barnhemmet inackorderade barn <i>enfants mis en pension dans l'orphelinat</i>	8	10	14	8	20
för den kliniska undervisningen intagna barn <i>enfants admis pour l'enseignement clinique</i>	674	599	683	665	655
asylbarn <i>enfants hospitalisés temporairement</i>	—	—	—	—	—
Summa Total	706	634	716	685	692
Av de vid årets (periodens) slut kvarvarande barnen voro: <i>Des enfants restant à la fin de l'année (période) étaient:</i>					
inom barnhuset vårdade späda barn <i>nourrissons</i>	32	35	41	27	28
koltbarn <i>enfants en cote</i>	45	55	66	50	68
äldre barn <i>enfants relativement âgés</i>					
Summa Total	77	90	107	77	96
utackorderade <i>enfants mis en pension</i>	1,412	1,262	928	692	455
Summa Total	1,489	1,352	1,035	769	551
Antal underhållsdagar för de inom barnhuset vårdade. <i>Nombre des jours d'entretien des enfants soignés</i>	27,954	26,084	27,353	25,538	27,305
Dagliga medeltalet barn, vårdade inom barnhuset. <i>Nombre moyen des enfants par jour</i>	76.5	71.2	74.8	70.0	74.7
Direkta kostnader för de utackorderade barnen, kr. <i>Frais directs pour les enfants mis en pension, en cour.</i>	274,148.51	268,846.23	250,258.99	199,063.45	156,320.19
Totalkostnader för de utackorderade barnen, kr. ¹⁾ <i>Frais totaux pour les enfants mis en pension, en cour.</i>	381,239.70	385,503.88	363,671.68	306,102.40	262,043.55

¹⁾ Här ingå kostnaderna för administration och pensioner.

Tab. 192. Ständiga pensioner och understöd, utdelade från välgörenhetsinrättningar och stiftelser, åren 1927—1930.

Pensions et secours permanents, distribués par les établissements et les institutions de bienfaisance, en 1927—1930.

	1927.	1928.	1929.	1930.
Antal understöd: <i>Nombre de secours:</i>				
—20 kr. <i>cour.</i>	638	647	644	637
20—50 " "	940	862	917	819
50—100 " "	3,046	3,210	3,397	3,412
100—150 " "	1,907	2,031	1,668	1,683
150—200 " "	456	453	790	885
200—300 " "	1,089	1,107	1,169	1,165
300—400 " "	431	436	451	490
400—600 " "	524	590	623	654
600—800 " "	86	86	137	141
800—1,000 " "	77	88	77	82
1,000—∞ " "	71	72	77	78
Summa Total	9,265	9,582	9,950	10,046
Understödens sammanlagda belopp, kr. <i>Montants des secours, en cour.</i>	1,322,895.04	1,376,246.55	1,489,430.72	1,519,344.92
Antal pensioner o. understöd, utdelade åt män. <i>Nombre des pensions et des secours donnés à des hommes</i>	1,287	1,544	1,583	1,552
Dito dito åt kvinnor. <i>Nombre des pensions et des secours donnés à des femmes</i>	7,978	8,038	8,367	8,494
Antal inrättningar och stiftelser, som lämnat understöd. ¹⁾ <i>Nombre des établissements et des institutions ayant fourni les secours</i>	109	109	109	109

¹⁾ Inrättningar och stiftelser, som förvalta mer än en fond, räknas här som en enda.

Tab. 193. Fattigvårdsanstalter och därstädes tillgängliga platser åren 1929 och 1930.
Etablissements charitables et places y étant disponibles en 1929 et 1930.

1.	2.	3.	4.	5.	6.	7.	8.	9.	10.	11.		
Fattigvårdsanstalter. <i>Etablissements charitables.</i>	Den 31 dec. 1929. <i>Le 31 déc. en 1929.</i>			Ökning (+) och minskning (—). <i>Accroissement (+) et diminution (—).</i>			Den 31 dec. 1930. <i>Le 31 déc. en 1930.</i>			Anmärkingar. <i>Notes.</i>		
	I allt. <i>En tout.</i>	Därav <i>Dont</i>		I allt. <i>En tout.</i>	Därav <i>Dont</i>		I allt. <i>En tout.</i>	Därav <i>Dont</i>				
		för äldre. <i>pour adultes.</i>	för barn. <i>pour enfants.</i>		för äldre. <i>pour adultes.</i>	för barn. <i>pour enfants.</i>		för äldre. <i>pour adultes.</i>	för barn. <i>pour enfants.</i>			
Hela antalet fattigvårdsanstalter... <i>Nombre total des établissements charitables.</i>	17	12	5	—	+	1	—	1	17	13	4	
Hela antalet platser	4,278	4,021	257	—	51	—	21	—	74,227	4,000	227	
<i>Nombre total des places.</i>												
Sabbatsbergs ålderdomshem	880	880	—	—113	—113	—	767	767	—			{Inklus. filialen i Bromma med 35 platser.
<i>Hospice municipal des vieillards de Sabbatsberg.</i>												
Gammelbyns ålderdomshem	—	—	—	+258	+258	—	258	258	—			
<i>Hospice municipal des vieillards de Gammelbyn.</i>												
Rosenlunds ålderdomshem	1,151	1,151	—	—211	—211	—	940	940	—			*)
<i>Hospice municipal des vieillards de Rosenlund.</i>												
Guldbrölloppshemmet	160	160	—	—	—	—	160	160	—			
<i>Hospice municipal des vieillards de «Guldbrölloppshemmet».</i>												
Vårdhemmet Högalid ¹⁾	1,093	1,098	—	+ 95	+ 95	—	1,103	1,193	—			{Inklus. filialerna Torkel Knutssongatan 22 och Lilla Nygatan 21 med resp. 120 och 95 platser.
<i>L'hospice Högalid.</i>												
Under asylförvaltningen ²⁾	939	682	257	— 80	— 50	— 30	859	632	227			
<i>Sous l'administration des asiles municipaux des sans-foyer.</i>												
asyl för husvilla <i>asiles municipaux des sans-foyer.</i>	352	165	187	³⁾ —80	³⁾ —80	—	272	85	187			
nattasyl <i>asile de nuit.</i>												
Östgötagatan 61 & 63	30	30	—	—	—	—	30	30	—			
natthärbärg ³⁾ <i>refuge de nuit.</i>												
Östgötagatan 61 & 63 (män)	80	80	—	³⁾ —80	³⁾ —80	—	—	—	—			
barnasyl <i>asiles des enfants.</i>												
Sabbatsbergsvägen (kvinnor och barn)	122	25	97	—	—	—	122	25	97			
Åsögatan (kvinnor och barn)	90	15	75	—	—	—	90	15	75			
asylen för barnafödelskor (landsasylen) <i>asile municipal des accouchées.</i>												
Åsögatan (kvinnor och barn)	30	15	15	—	—	—	30	15	15			
vård- och försörjningshem <i>hospices</i>	484	484	—	+ 30	+ 30	—	514	514	—			
Bondegatan 23	180	180	—	—	—	—	180	180	—			
» 40	97	97	—	—	—	—	97	97	—			
Kungsholmsgatan 69	72	72	—	—	—	—	72	72	—			
Lilla Gråbergsgatan 1	55	55	—	—	—	—	55	55	—			
Tjärhovsgatan 28	80	80	—	—	—	—	80	80	—			
Bellevue Roslagsgatan 65 ⁴⁾	—	—	—	+ 30	+ 30	—	30	30	—			
spädbarnshemmet (kvinnor och barn) <i>maison municipale des enfants nourriciers</i>	73	33	40	—	—	—	73	33	40			
barnhärbärg ⁵⁾ <i>hospice municipal des enfants</i>	30	—	30	— 30	—	— 30	—	—	—			
Sinnesslöanstalten Åkeshov ⁶⁾	50	50	—	—	—	—	50	50	—			
<i>L'asile des idiots à Åkeshov.</i>												

¹⁾ F. d. arbetsinrättningen. — ²⁾ Hit höra för redogörelseåret, förutom de i tabellen uppräknade anstalterna, även två av mera provisorisk art, nämligen dels ett provisoriskt *upptagningshärbärge* för män med 78 platser i huset Östgötagatan 61 & 63, dels ett provisoriskt *vårdhem* för män med 205 platser i huset Södermannagatan 2. — ³⁾ Natthärbärg³⁾ med 80 platser har fr. o. m. 1 nov. 1930 ändrats till ett upptagningshärbärge med 78 platser. — ⁴⁾ Anstaltens verksamhet började den 1 sept. 1930 i den fastighet, i vilken förut barnhärbärg³⁾ varit inrymt (jfr Fattigvårdsberättelsen 1930, sid. 12* och not 5). — ⁵⁾ Anstaltens verksamhet upphörde den 31 aug. 1930 (jfr Fattigvårdsberättelsen 1930, sid. 11* och not 4). — ⁶⁾ Från och med år 1927 redovisas sinnesslöanstalten Åkeshov, om vilken tidigare lämnats uppgifter i samband med redovisningen för S:t Eriks sjuk- och vårdhem, såsom en särskild anstalt. — ⁷⁾ Om även antalet platser vid två anstalter av mera provisorisk art (jfr not 2) medräknas, uppgår hela antalet platser till 4,510 (jfr Fattigvårdsberättelsen 1930, sid. 17*). — ⁸⁾ I 1929 års siffror ingå filialerna Skarpnäck, Årsta och Älvsjö men i 1930 års siffror endast Skarpnäck och Årsta, enär Älvsjö nedlades den 17 sept. 1930.

Tab. 194. Sammandrag av Stockholms
Résumé général de la statistique de l'Assi-

1.	2. 3. 4. 5. 6. 7. 8. 9. 10. 11.										12. 13. 14.		
	Hela antalet understödstagare. <i>Nombre total des indigents.</i>										Ålder-		
	1929.					1930.					Sabbatsbergs <i>Hospice de</i>		
	I allt. <i>En tout.</i>	Direkta. <i>Directement.</i>			In- direkta (tillh. barn). <i>Indirectement (en- fants des secourus.)</i>	I allt. <i>En tout.</i>	Direkta. <i>Directement.</i>			In- direkta (tillh. barn). <i>Indirectement (en- fants des secourus.)</i>	1929.		
M. <i>H.</i>		Kv. <i>F.</i>	S:a. <i>Total.</i>	M. <i>H.</i>			Kv. <i>F.</i>	S:a. <i>Total.</i>	I allt. <i>En tout.</i>		M. <i>H.</i>	Kv. <i>F.</i>	
Omsättning. Mouvement.													
Kvar från föreg. år. <i>Restés de l'année précédente</i>	16,992	4,991	8,603	13,594	3,398	17,000	4,908	8,885	13,793	3,207	756	227	529
Intagna. <i>Entrés pendant l'année</i>	14,101	4,658	5,776	10,434	3,667	15,176	5,224	6,043	11,267	3,909	127	50	77
Summa Total	31,093	9,649	14,379	24,028	7,065	32,176	10,132	14,928	25,060	7,116	883	277	606
Avgångna. <i>Sortis</i>	13,419	4,471	5,100	9,571	3,848	13,222	4,565	5,074	9,639	3,583	8	2	6
Avlidna. <i>Décédés</i>	674	270	394	664	10	631	236	383	619	12	125	33	92
Kvar till efterfölj. år. <i>Restant à l'année suivante</i>	17,000	4,908	8,885	13,793	3,207	18,323	5,331	9,471	14,802	3,521	750	242	508
Summa Total	31,093	9,649	14,379	24,028	7,065	32,176	10,132	14,928	25,060	7,116	883	277	606
Distrikt. Districts.													
Storkyrkan	2,272	1,179	915	2,094	178	2,075	1,093	821	1,914	161	62	24	38
Klara	739	243	424	667	72	691	209	424	633	58	47	22	25
Kungsholms	1,450	523	752	1,275	175	1,418	492	753	1,245	173	107	31	76
S:t Göran	1,722	468	844	1,312	410	1,838	490	926	1,416	422	24	2	22
Adolf Fredrik	680	214	393	607	73	644	214	370	584	60	85	31	54
Gustav Vasa	993	278	548	826	167	956	277	525	802	154	101	35	66
Matteus	2,125	525	1,181	1,706	419	2,110	559	1,204	1,763	347	104	33	71
Jakob-Johannes	1,398	402	758	1,160	238	1,458	435	785	1,220	238	109	34	75
Engelbrekt	738	216	369	585	153	817	212	418	630	187	43	13	30
Hedvig Eleonora	807	203	495	698	109	797	196	481	677	120	63	10	53
Oscar	802	212	476	688	114	794	210	444	654	140	44	12	32
Katarina	4,222	1,343	1,847	3,190	1,032	4,925	1,788	2,023	3,811	1,114	21	3	18
Sofia	1,961	518	956	1,474	487	2,491	669	1,172	1,841	650	6	1	5
Maria	1,988	664	933	1,597	391	1,973	684	938	1,622	351	22	5	17
Högalid	2,396	735	972	1,707	689	2,772	799	1,165	1,964	808	3	—	3
Brännkyrka	5,198	1,412	1,902	3,314	1,884	4,933	1,348	1,892	3,240	1,693	6	2	4
Bromma	1,602	514	614	1,128	474	1,484	457	587	1,044	440	36	19	17
Ålder. Âges.													
Under 5 år. <i>Au-dessous de 5 ans</i>	989	537	452	989	—	930	523	407	930	—	—	—	—
5 intill à 10 år <i>ans</i>	769	423	346	769	—	818	436	382	818	—	—	—	—
10 " " 15 " "	766	478	288	766	—	819	492	327	819	—	—	—	—
15 " " 20 " "	—	352	322	674	—	—	317	293	610	—	—	—	—
20 " " 25 " "	—	299	600	899	—	—	347	594	941	—	—	—	—
25 " " 30 " "	—	454	762	1,216	—	—	527	789	1,316	—	—	—	—
30 " " 35 " "	—	561	905	1,466	—	—	572	950	1,522	—	—	—	—
35 " " 40 " "	—	608	945	1,553	—	—	638	1,006	1,644	—	—	—	—
40 " " 45 " "	—	645	927	1,572	—	—	692	983	1,675	—	1	—	1
45 " " 50 " "	—	623	839	1,462	—	—	671	894	1,565	—	—	—	—
50 " " 55 " "	—	652	797	1,449	—	—	687	845	1,532	—	1	1	—
55 " " 60 " "	—	561	767	1,328	—	—	627	831	1,458	—	8	3	5
60 " " 65 " "	—	689	992	1,681	—	—	667	1,039	1,706	—	53	21	32
65 " " 70 " "	—	891	1,458	2,349	—	—	957	1,474	2,431	—	123	43	80
70 " " 75 " "	—	870	1,544	2,414	—	—	936	1,648	2,584	—	188	72	116
75 " " 80 " "	—	628	1,255	1,883	—	—	633	1,236	1,869	—	242	77	165
80 " " 85 " "	—	278	738	1,016	—	—	301	790	1,091	—	155	42	113
85 " " 90 " "	—	83	348	431	—	—	86	350	436	—	84	15	69
90 " " 95 " "	—	16	87	103	—	—	22	80	102	—	24	2	22
95 " " 100 " "	—	1	7	8	—	—	1	10	11	—	4	1	3
100—w	—	—	—	—	—	—	—	—	—	—	—	—	—
Civilstånd. Etat civil.													
I äkt. <i>Légitimes</i> ... } Under 16 år. {	—	842	606	1,448	—	—	894	633	1,527	—	—	—	—
Utom äkt. <i>Illégitimes</i> } <i>Au-dessous de 16 ans</i> {	—	653	515	1,168	—	—	611	510	1,121	—	—	—	—
Ogifta. <i>Célibataires</i> ... } Över 16 år. {	2)	3,434	4,805	8,239	905	2)	3,764	4,922	8,686	880	361	82	279
Gifta. <i>Mariés</i> ... } <i>Au-dessus de</i> {	—	3,403	3,689	7,092	4,268	—	3,505	3,775	7,280	4,207	122	66	56
Änkl., änkor, fränskilda, } <i>16 ans.</i> {	—	1,317	4,764	6,081	1,892	—	1,358	5,088	6,446	2,029	400	129	271
<i>Veufs, veuves, divorcés</i> }	—	—	—	—	—	—	—	—	—	—	—	—	—

Anm. I siffrorna för antalet understödstagare äro ej inräknade genom inskripping i olika anstalter eller församlingar försakade dubbel-

¹⁾ Bland ogifta är inräknat ett mindre antal personer, vilkas civilstånd ej uppgivits. — ²⁾ Några »i allt»-siffror ha ej utförts, då de anning (jfr Fattigvårdsberättelsen 1930, sid. 17*, not 2) har för år 1930 (i jämförelse med närmast föregående år) medfört en viss reduktion av

stads fattigvårdsstatistik åren 1929 och 1930.

stance publique à Stockholm en 1929 et 1930.

15.	16.	17.	18.	19.	20.	21.	22.	23.	24.	25.	26.	27.	28.	29.	30.	31.	32.	33.	34.	35.	36.
domshemmen. <i>Hospices municipaux des vieillards.</i>												Vårdhemmet Högalid. <i>L'hospice Högalid.</i>		Sinnesslöanst. Åkeshov. <i>L'asile des idiots à Åkeshov.</i>		Spädbarnshemmet. <i>Maison municipale des enfants nourriciers.</i>					
ålderdomshem. Sabbatsberg.			Gammelbyns ålderdomshem. ³⁾			Rosenlund ⁴⁾ o. guldrölloshemmet. <i>Hospices de Rosenlund et de Guldrölloshemmet.</i>															
1930.			1930.			1929.			1930.			1929.	1930.	1929.	1930.	1929.			1930.		
I allt. <i>En tout.</i>	M. <i>H.</i>	Kv. <i>F.</i>	I allt. <i>En tout.</i>	M. <i>H.</i>	Kv. <i>F.</i>	I allt. <i>En tout.</i>	M. <i>H.</i>	Kv. <i>F.</i>	I allt. <i>En tout.</i>	M. <i>H.</i>	Kv. <i>F.</i>	M. <i>H.</i>	M. <i>H.</i>	M. <i>H.</i>	M. <i>H.</i>	I allt. <i>En tout.</i>	M. <i>H.</i>	Kv. <i>F.</i>	I allt. <i>En tout.</i>	M. <i>H.</i>	Kv. <i>F.</i>
750	242	508	—	—	—	1,241	630	611	1,163	571	592	1,305	1,128	52	52	40	13	27	47	12	35
85	45	40	249	122	127	91	35	56	14	14	—	275	408	1	2	59	12	47	61	16	45
835	287	548	249	122	127	1,332	665	667	1,177	585	592	1,580	1,536	53	54	99	25	74	108	28	80
8	5	3	2	—	2	7	6	1	23	4	19	415	304	—	1	52	13	39	108	28	80
91	24	67	2	—	2	162	88	74	123	61	62	37	33	1	2	—	—	—	—	—	—
736	258	478	245	122	123	1,163	571	592	1,031	520	511	1,128	1,199	52	51	47	12	35	—	—	—
835	287	548	249	122	127	1,332	665	667	1,177	585	592	1,580	1,536	53	54	99	25	74	108	28	80
56	22	34	8	6	2	72	45	27	60	34	26	295	359	1	4	—	—	—	4	—	4
42	21	21	7	3	4	37	20	17	29	17	12	42	34	21	3	4	1	3	6	1	5
83	25	58	9	2	7	82	40	42	66	29	37	97	86	9	13	10	3	7	9	3	6
35	6	29	9	4	5	47	28	19	48	27	21	21	19	—	—	4	—	4	1	—	1
86	36	50	8	3	5	24	12	12	21	11	10	50	43	4	5	—	—	—	5	1	4
97	35	62	12	7	5	42	20	22	39	18	21	56	49	—	1	7	1	6	4	1	3
91	33	58	15	5	10	45	30	15	40	27	13	53	45	4	2	5	1	4	11	2	9
97	34	63	16	3	13	72	32	40	66	29	37	88	72	—	1	5	2	3	5	3	2
42	13	29	5	2	3	37	17	20	32	13	19	29	30	3	2	8	2	6	7	1	6
50	10	40	8	5	3	46	20	26	35	16	19	34	30	1	3	1	—	1	2	1	1
41	13	28	11	2	9	39	19	20	37	16	21	40	35	1	1	5	1	4	4	1	3
22	6	16	29	19	10	253	121	132	224	110	114	292	299	—	5	4	2	2	7	—	7
6	1	5	17	10	7	103	46	57	94	44	50	49	69	—	—	23	4	19	21	7	14
24	7	17	20	9	11	140	67	73	128	62	66	148	136	4	8	8	3	5	6	1	5
6	3	3	24	16	8	129	63	66	119	60	59	191	157	—	—	4	2	2	4	1	3
19	1	18	49	25	24	154	79	75	131	67	64	71	53	5	6	5	—	5	8	3	5
38	21	17	2	1	1	10	6	4	8	5	3	24	20	—	—	6	3	3	4	2	2
—	—	—	—	—	—	—	—	—	—	—	—	—	—	—	—	50	25	25	54	28	26
—	—	—	—	—	—	—	—	—	—	—	—	—	—	1	1	—	—	—	—	—	—
—	—	—	—	—	—	—	—	—	—	—	—	—	—	5	7	—	—	—	—	—	—
—	—	—	—	—	—	—	—	—	—	—	—	11	11	12	9	5	5	4	—	—	4
—	—	—	—	—	—	—	—	—	—	—	—	21	20	9	12	24	24	26	—	—	26
—	—	—	—	—	—	1	—	1	2	1	1	16	22	11	7	13	13	15	—	—	15
—	—	—	—	—	—	—	—	—	—	—	—	16	22	11	7	6	—	6	9	—	9
—	—	—	—	—	—	1	—	1	1	—	1	45	43	3	6	1	—	1	—	—	—
—	—	—	—	—	—	—	—	—	—	—	—	86	71	4	4	—	—	—	—	—	—
2	—	2	1	1	—	5	—	5	2	—	2	115	117	2	3	—	—	—	—	—	—
2	2	—	—	—	—	5	2	3	6	3	3	196	202	2	2	—	—	—	—	—	—
7	3	4	8	4	4	11	6	5	7	3	4	203	229	1	1	—	—	—	—	—	—
39	16	23	39	26	13	76	37	39	50	22	28	257	203	2	1	—	—	—	—	—	—
123	62	61	68	34	34	192	109	83	167	90	77	240	243	—	—	—	—	—	—	—	—
189	77	112	66	29	37	314	171	143	282	157	125	212	190	—	—	—	—	—	—	—	—
211	65	146	49	23	26	369	196	173	312	172	140	115	112	—	—	—	—	—	—	—	—
159	42	117	16	5	11	215	98	117	228	99	129	51	58	—	—	—	—	—	—	—	—
79	17	62	2	—	2	115	39	76	94	31	63	11	14	—	—	—	—	—	—	—	—
20	3	17	—	—	—	27	7	20	22	6	16	1	1	—	—	—	—	—	—	—	—
4	—	4	—	—	—	1	—	1	4	1	3	—	—	—	—	—	—	—	—	—	—
—	—	—	—	—	—	—	—	—	—	—	—	—	—	—	—	—	—	—	—	—	—
—	—	—	—	—	—	—	—	—	—	—	—	—	—	1	1	4	2	2	4	1	3
—	—	—	—	—	—	—	—	—	—	—	—	—	—	1	1	46	23	23	50	27	23
352	102	250	72	31	41	381	149	232	321	126	195	1,131	1,132	51	52	49	—	49	53	—	53
107	63	44	64	36	28	396	224	172	378	211	167	162	147	—	—	—	—	—	—	—	—
376	122	254	113	55	58	555	292	263	478	248	230	287	257	—	—	—	—	—	1	—	1

föringar. Jfr Tab. 4 i Fattigvårdsberättelsen 1930.

setts utan betydelse och lätt kunna missförstås. — ³⁾ Hospice municip. des vieillards de Gammelbyn. — ⁴⁾ En vid hemmet genomförd platsminsknettoantalet under året intagna samt en motsvarande ökning av nettoantalet avgångna.

Tab. 194. (Forts.) Sammandrag av Stockholms (Suite.) Résumé général de la statistique de

1.	37.	38.	39.	40.	41.	42.	43.	44.	45.	46.	47.	48.	49.	50.	51.
	Asylerna för husvilla. ²⁾ <i>Asiles municipaux des sans-foyer.</i>						Vård- o. försörjningshem under asylförvaltningen. <i>Hospices sous l'administration des asiles mun. des sans-foyer.</i>						Barnhär- <i>Hospice muni-</i>		
	1929.			1930.			1929.			1930.			1929.		
	I allt. <i>En tout.</i>	M. <i>H.</i>	Kv. <i>F.</i>	I allt. <i>En tout.</i>	M. <i>H.</i>	Kv. <i>F.</i>	I allt. <i>En tout.</i>	M. <i>H.</i>	Kv. <i>F.</i>	I allt. <i>En tout.</i>	M. <i>H.</i>	Kv. <i>F.</i>	I allt. <i>En tout.</i>	M. <i>H.</i>	Kv. <i>F.</i>
Omsättning. Mouvement.															
Kvar från föreg. år. <i>Restés de l'année précédente</i>	290	191	99	263	170	93	363	20	343	480	135	345	23	15	8
Intagna. <i>Entrés pendant l'année</i>	888	475	413	917	503	414	302	147	155	270	109	161	38	24	14
Summa Total	1,178	666	512	1,180	673	507	665	167	498	750	244	506	61	39	22
Avgångna. <i>Sortis</i>	915	496	419	1,060	628	432	152	31	121	168	52	116	48	29	19
Avlidna. <i>Décédés</i>	—	—	—	—	—	—	33	1	32	49	4	45	—	—	—
Kvar till efterfölj. år. <i>Restant à l'année suivante</i>	263	170	93	120	45	75	480	135	345	533	188	345	13	10	3
Summa Total	1,178	666	512	1,180	673	507	665	167	498	750	244	506	61	39	22
Distrikt. Districts.															
Storkyrkan	181	142	39	57	24	33	74	41	33	104	67	37	4	3	1
Klara	36	16	20	26	9	17	40	5	35	46	6	40	2	1	1
Kungsholms	34	15	19	37	11	26	69	9	60	62	6	56	2	1	1
S:t Göran	43	26	17	39	25	14	9	7	2	14	8	6	1	1	—
Adolf Fredrik	35	15	20	16	5	11	38	3	35	31	2	29	2	2	—
Gustav Vasa	45	20	25	33	11	22	30	3	27	21	4	17	1	1	—
Matteus	59	27	32	37	14	23	34	7	27	36	12	24	1	1	—
Jakob-Johannes	37	15	22	31	9	22	44	10	34	45	12	33	1	1	—
Engelbrekt	25	9	16	28	6	22	8	2	6	13	2	11	—	—	—
Hedvig Eleonora	43	19	24	30	6	24	33	5	28	34	6	28	—	—	—
Oscar	46	16	30	28	11	17	13	2	11	16	3	13	2	—	2
Katarina	224	153	71	438	369	69	116	26	90	157	58	99	5	1	4
Sofia	41	20	21	64	33	31	18	4	14	27	6	21	11	6	5
Maria	75	38	37	59	22	37	66	15	51	63	20	43	4	2	2
Högalid	62	32	30	74	35	39	24	10	14	23	9	14	5	4	1
Brännkyrka	159	86	73	162	75	87	33	8	25	46	17	29	12	9	3
Bromma	33	17	16	21	8	13	16	10	6	12	6	6	8	6	2
Ålder. Âges.															
Under 5 år. <i>Au-dessous de 5 ans</i>	415	220	195	397	224	173	—	—	—	—	—	—	14	11	3
5 intill å 10 år <i>ans</i>	167	104	63	192	107	85	—	—	—	—	—	—	32	19	13
10 " " 15 " "	65	32	33	87	41	46	—	—	—	—	—	—	14	9	5
15 " " 20 " "	24	7	17	19	3	16	2	—	2	3	—	3	1	—	1
20 " " 25 " "	112	14	98	102	17	85	13	1	12	15	—	15	—	—	—
25 " " 30 " "	88	18	70	99	32	67	14	2	12	21	7	14	—	—	—
30 " " 35 " "	60	36	24	56	34	22	18	4	14	22	6	16	—	—	—
35 " " 40 " "	44	36	8	58	51	7	33	3	30	21	4	17	—	—	—
40 " " 45 " "	51	48	3	54	49	5	24	11	13	35	19	16	—	—	—
45 " " 50 " "	64	63	1	48	47	1	47	17	30	41	18	23	—	—	—
50 " " 55 " "	54	54	—	48	48	—	55	21	34	58	20	38	—	—	—
55 " " 60 " "	24	24	—	15	15	—	58	22	36	65	30	35	—	—	—
60 " " 65 " "	10	10	—	5	5	—	76	17	59	89	38	51	—	—	—
65 " " 70 " "	—	—	—	—	—	—	104	40	64	119	53	66	—	—	—
70 " " 75 " "	—	—	—	—	—	—	61	13	48	86	30	56	—	—	—
75 " " 80 " "	—	—	—	—	—	—	77	14	63	82	15	67	—	—	—
80 " " 85 " "	—	—	—	—	—	—	50	1	49	49	2	47	—	—	—
85 " " 90 " "	—	—	—	—	—	—	31	1	30	37	1	36	—	—	—
90 " " 95 " "	—	—	—	—	—	—	2	—	2	7	1	6	—	—	—
95 " " 100 " "	—	—	—	—	—	—	—	—	—	—	—	—	—	—	—
100—w	—	—	—	—	—	—	—	—	—	—	—	—	—	—	—
Civilstånd. Etat civil.															
I äkt. <i>Légitimes</i> ... } Under 16 år.	348	188	160	405	230	175	—	—	—	—	—	—	53	32	21
Utom äkt. <i>Illégitimes</i> } <i>Au-dessous de 16 ans</i>	306	173	133	276	144	132	—	—	—	—	—	—	8	7	1
Ogifta. ¹⁾ <i>Célibataires</i> ... } Över 16 år.	475	275	200	467	283	184	447	122	325	508	182	326	—	—	—
Gifta. <i>Mariés</i> ... } <i>Au-dessus de</i>	22	5	17	17	4	13	61	17	44	63	15	48	—	—	—
Änkl., änkor, fränskilda. } <i>16 ans.</i>	27	25	2	15	12	3	157	28	129	179	47	132	—	—	—
<i>Veufs, veuves, divorcés</i>															

Anm. I siffrorna för antalet understödstagare äro ej inräknade genom inskrifning i olika anstalter eller församlingar förosakade dubbel-

¹⁾ Se not 1, sid. 186. — ²⁾ Häri ingå siffror för provisoriska upptagningshärbarget, som fr. o. m. slutet av år 1928 tillhör asylförvalt-

stads fattigvårdsstatistik åren 1929 och 1930.
l'Assistance publique à Stockholm en 1929 et 1930.

52.			53.			54.			55.			56.			57.			58.			59.			60.			61.			62.			63.			64.			65.			66.			67.			68.			69.			70.		
bärgen.									Utackorderade.									I sina hem understödda. Indigents secourus à domicile.																																						
cipal des enfants.									Indigents mis en pension.									1929.									1930.																													
1930.			1929.			1930.			I allt.			Direkta.			In-direkta (tillh. barn).	I allt.			Direkta.			In-direkta (tillh. barn).																																		
I allt.	M.	Kv.	I allt.	M.	Kv.	I allt.	M.	Kv.	I allt.	M.	Kv.	S:a.	M.	Kv.		S:a.	M.	Kv.	S:a.	M.	Kv.		S:a.																																	
En tout.	H.	F.	En tout.	H.	F.	En tout.	H.	F.	En tout.	H.	F.	Total.	H.	F.	Total.	En tout.	H.	F.	Total.	H.	F.	Total.	En tout.	H.	F.	Total.	En tout.	H.	F.	Total.	En tout.	H.	F.	Total.																						
13	10	3	1,269	640	629	1,240	640	600	11,653	1,898	6,357	8,255	3,398	11,864	1,948	6,709	8,657	3,207	11,679	3,291	4,721	8,012	3,667	12,576	3,685	4,982	8,667	3,909	11,864	1,948	6,709	8,657	3,207																							
42	21	21	641	348	293	552	299	253	11,679	3,291	4,721	8,012	3,667	12,576	3,685	4,982	8,667	3,909	11,679	3,291	4,721	8,012	3,667	12,576	3,685	4,982	8,667	3,909	11,864	1,948	6,709	8,657	3,207																							
55	31	24	1,910	988	922	1,792	939	853	23,332	5,189	11,078	16,267	7,065	24,440	5,633	11,691	17,324	7,116	23,332	5,189	11,078	16,267	7,065	24,440	5,633	11,691	17,324	7,116	23,332	5,189	11,078	16,267	7,065																							
55	31	24	647	389	308	602	332	270	11,175	3,140	4,187	7,327	3,848	10,891	3,180	4,128	7,308	3,583	11,175	3,140	4,187	7,327	3,848	10,891	3,180	4,128	7,308	3,583	11,175	3,140	4,187	7,327	3,848																							
—	—	—	23	9	14	19	7	12	293	101	182	283	10	312	105	195	300	12	293	101	182	283	10	312	105	195	300	12	293	101	182	283	10																							
—	—	—	1,240	640	600	1,171	600	571	11,864	1,948	6,709	8,657	3,207	13,237	2,348	7,368	9,716	3,521	11,864	1,948	6,709	8,657	3,207	13,237	2,348	7,368	9,716	3,521	11,864	1,948	6,709	8,657	3,207																							
55	31	24	1,910	988	922	1,792	939	853	23,332	5,189	11,078	16,267	7,065	24,440	5,633	11,691	17,324	7,116	23,332	5,189	11,078	16,267	7,065	24,440	5,633	11,691	17,324	7,116	23,332	5,189	11,078	16,267	7,065																							
1	1	—	661	344	317	512	266	246	922	284	460	744	178	910	310	439	749	161	922	284	460	744	178	910	310	439	749	161	922	284	460	744	178																							
—	—	—	22	15	7	29	15	14	488	100	316	416	72	469	100	311	411	58	488	100	316	416	72	469	100	311	411	58	488	100	316	416	72																							
—	—	—	298	167	131	255	140	115	742	151	416	567	175	798	177	448	625	173	742	151	416	567	175	798	177	448	625	173	742	151	416	567	175																							
2	2	—	42	23	19	49	23	26	1,531	360	761	1,121	410	1,622	376	824	1,200	422	1,531	360	761	1,121	410	1,622	376	824	1,200	422	1,531	360	761	1,121	410																							
1	1	—	33	18	15	32	15	17	409	79	257	336	73	396	92	244	336	60	409	79	257	336	73	396	92	244	336	60	409	79	257	336	73																							
1	1	—	37	17	20	42	23	19	674	125	382	507	167	657	127	376	503	154	674	125	382	507	167	657	127	376	503	154	674	125	382	507	167																							
3	3	—	91	31	60	100	41	59	1,729	338	972	1,310	419	1,730	375	1,008	1,383	347	1,729	338	972	1,310	419	1,730	375	1,008	1,383	347	1,729	338	972	1,310	419																							
—	—	—	82	39	43	93	45	48	960	181	541	722	238	1,032	227	567	794	238	960	181	541	722	238	1,032	227	567	794	238	960	181	541	722	238																							
—	—	—	60	34	26	38	21	17	525	107	265	372	153	620	122	311	433	187	525	107	265	372	153	620	122	311	433	187	525	107	265	372	153																							
1	—	1	38	17	21	36	19	17	548	97	342	439	109	568	100	348	448	120	548	97	342	439	109	568	100	348	448	120	548	97	342	439	109																							
3	—	3	55	27	28	42	24	18	557	94	349	443	114	576	104	332	436	140	557	94	349	443	114	576	104	332	436	140	557	94	349	443	114																							
6	5	1	112	49	63	139	71	68	3,195	696	1,467	2,163	1,032	3,599	846	1,639	2,485	1,114	3,195	696	1,467	2,163	1,032	3,599	846	1,639	2,485	1,114	3,195	696	1,467	2,163	1,032																							
15	4	11	55	36	19	90	49	41	1,655	352	816	1,168	487	2,088	446	992	1,438	650	1,655	352	816	1,168	487	2,088	446	992	1,438	650	1,655	352	816	1,168	487																							
4	4	—	63	32	31	71	41	30	1,458	350	717	1,067	391	1,454	374	729	1,103	351	1,458	350	717	1,067	391	1,454	374	729	1,103	351	1,458	350	717	1,067	391																							
4	3	1	72	45	27	70	40	30	1,906	388	829	1,217	689	2,291	475	1,008	1,483	808	1,906	388	829	1,217	689	2,291	475	1,008	1,483	808	1,906	388	829	1,217	689																							
11	6	5	141	73	68	150	86	64	4,612	1,079	1,649	2,728	1,884	4,298	1,009	1,596	2,605	1,693	4,612	1,079	1,649	2,728	1,884	4,298	1,009	1,596	2,605	1,693	4,612	1,079	1,649	2,728	1,884																							
3	1	2	48	21	27	44	20	24	1,421	408	539	947	474	1,332	373	519	892	440	1,421	408	539	947	474	1,332	373	519	892	440	1,421	408	539	947	474																							
17	8	9	497	274	223	451	258	193	13	7	6	13	—	11	5	6	11	—	13	7	6	13	—	11	5	6	11	—	13	7	6	13	—																							
23	14	9	263	137	126	285	142	143	306	162	144	306	—	317	172	145	317	—	306	162	144	306	—	317	172	145	317	—	306	162	144	306	—																							
15	9	6	126	64	62	144	70	74	560	372	188	560	—	572	371	201	572	—	560	372	188	560	—	572	371	201	572	—	560	372	188	560	—																							
—	—	—	460	244	216	379	196	183	·	96	81	177	·	·	111	87	198	·	460	244	216	379	196	183	·	·	111	87	198	·	460	244	216	379	196																					
—	—	—	151	90	61	136	83	53	·	171	405	576	·	·	227	415	642	·	151	90	61	136	83	53	·	·	227	415	642	·	151	90	61	136	83																					
—	—	—	80	42	38	82	41	41	·	362	628	990	·	·	414	651	1,065	·	80	42	38	82	41	41	·	·	414	651	1,065	·	80	42	38	82	41																					
—	—	—	59	29	30	61	31	30	·	465	831	1,296	·	·	472	873	1,345	·	59	29	30	61	31	30	·	·	472	873	1,345	·	59	29	30	61	31																					
—	—	—	39	17	22	39	20	19	·	504	883	1,387	·	·	514	962	1,476	·	39	17	22	39	20	19	·	·	514	962	1,476	·	39	17	22	39	20																					
—	—	—	41	21	20	37	17	20	·	475	890	1,365	·	·	532	942	1,474	·	41	21	20	37	17	20	·	·	532	942	1,474	·	41	21	20	37	17																					
—	—	—	22	16	6	28	21	7	·	410	797	1,207	·	·	464	859	1,323	·	22	16	6	28	21	7	·	·	464	859	1,323	·	22	16	6	28	21																					
—	—	—	34	18	16	31	19	12	·	358	744	1,102	·	·	391	792	1,183	·	34	18	16	31	19	12	·	·	391	792	1,183	·	34	18	16	31	19																					
—	—	—	16	6	10	13	6	7	·	296	711	1,007	·	·	336	777	1,113	·	16	6	10	13	6	7	·	·	336	777	1,113	·	16	6	10	13	6																					
—	—	—	18	6	12	21	11	10	·	339	850	1,189	·	·	345	914	1,259	·	18	6	12	21	11	10	·	·	345	914	1,259	·	18	6	12	21	11																					
—	—	—	22	7	15	19	7	12	·	452	1,216	1,668	·	·	468	1,224	1,692	·	22	7	15	19	7	12	·	·	468	1,224	1,692	·	22	7	15	19	7																					
—	—	—	27	9	18	22	9	13	·	393	1,219	1,612	·	·	444	1,305	1,749	·	27	9	18	22	9	13	·	·	444	1,305	1,749	·	27	9	18	22	9																					
—	—	—	15	2	13	14	4	10	·	224	841	1,065	·	·	242	847	1,089	·	15	2	13	14	4	10	·	·	242	847	1,089	·	15	2	13	14	4																					
—	—	—	21	3	18	15	2	13	·	83	441																																													

Tab. 194. (Forts.) Sammandrag av Stockholms
(Suite.) Résumé général de la statistique de

1.	2.	3.	4.	5.	6.	7.	8.	9.	10.	11.	12.	13.	14.
	Hela antalet understödstagare. <i>Nombre total des indigents.</i>										Ålder-		
	1929.					1930.					Sabbatsbergs <i>Hospice de</i>		
	Direkta. <i>Directement.</i>			In- direkta (tillh. barn). <i>Indirectement (en- fants des secourus).</i>		Direkta. <i>Directement.</i>			In- direkta (tillh. barn). <i>Indirectement (en- fants des secourus).</i>		1929.		
	I allt. <i>En tout.</i>					I allt. <i>En tout.</i>					I allt. <i>En tout.</i>		
	M.	Kv.	S:a.			M.	Kv.	S:a.			M.	Kv.	
	H.	F.	Total.			H.	F.	Total.			H.	F.	
Underhållstid.¹⁾ <i>Durée des secours directs.</i>													
Mindre än 1 år. <i>Moins d'un an</i>	4,730	5,714	10,444	.	.	5,382	6,093	11,475	.	85	32	53
1—2 år <i>ans</i>	1,610	2,326	3,936	.	.	1,068	1,812	2,880	.	98	27	71
2—3 ».....	.	937	1,335	2,272	.	.	991	1,572	2,563	.	91	21	70
3—4 ».....	.	495	832	1,327	.	.	678	1,101	1,779	.	76	25	51
4—5 ».....	.	332	700	1,032	.	.	394	730	1,124	.	81	23	58
5—10 ».....	.	984	1,902	2,886	.	.	992	2,091	3,083	.	264	100	164
10—15 ».....	.	283	845	1,128	.	.	366	777	1,143	.	112	29	83
15—20 ».....	.	170	470	640	.	.	163	493	656	.	54	18	36
20—25 ».....	.	67	175	242	.	.	62	180	242	.	14	1	13
25— <i>w</i>	41	80	121	.	.	36	79	115	.	8	1	7
Understödetts varaktighet o. omfattning. <i>Durée et étendue des secours.</i>													
Varaktigt (löpande) understöd. <i>Secours</i> <i>périodiques</i>	23,089	6,659	11,266	17,925	5,164	23,728	6,850	11,749	18,599	5,129	883	277	606
fullt försörjda <i>secourus complètement</i> ..	6,595	3,716	2,879	6,595	—	6,436	3,685	2,751	6,436	—	883	277	606
delv. understödda <i>secourus partiellement</i>	16,494	2,943	8,387	11,330	5,164	17,292	3,165	8,998	12,163	5,129	—	—	—
Tillfälligt understöd. <i>Secours accidentels</i>	8,004	2,990	3,113	6,103	1,901	8,448	3,282	3,179	6,461	1,987	—	—	—
fullt försörjda <i>secourus complètement</i> ..	1,166	744	422	1,166	—	1,300	814	486	1,300	—	—	—	—
delv. understödda <i>secourus partiellement</i>	6,838	2,246	2,691	4,937	1,901	7,148	2,468	2,693	5,161	1,987	—	—	—
Fattigvårdskostnader.²⁾ <i>Frais de l'Assistance publique.</i>													
Samtliga kontanta årskostnader ³⁾ , kr. <i>Frais totaux annuels, en cour.</i>	15,658,457.25	6,547,046.11	9,111,411.14	17,000,828.94	7,008,986.30	10,081,842.64	646,701.59						
Medeldagskostn. per fullt försörjd un- derstödstagare, öre. ⁴⁾ <i>Frais par jour et par</i> <i>pensionnaire complètement secouru, en öre</i>	278.58	.	.	283.00	.	.	269.19						
Medelårskostn. per fullt försörjd un- derstödstagare, kr. ⁴⁾ <i>Frais par an et par pen-</i> <i>sionnaire complètement secouru, en cour.</i>	1,016.82	.	.	1,032.96	.	.	982.55						
Räkenskaper. <i>Finances de l'Assistance publique.</i>													
Tillgångar från föreg. år, kr. <i>Avoir de</i> <i>l'année précédente, en cour.</i>	10,326,613.54	8,700,069.74	1,626,543.80	10,416,535.25	8,743,027.25	1,673,508.00	63,067.79						
Inkomster, kr. <i>Recettes, en cour.</i>	15,658,457.25	6,225,655.68	9,432,801.57	17,000,828.94	7,078,859.65	10,011,969.29	635,599.68						
Kommunalskatt. <i>Impôt communal</i>	8,912,885.00	.	.	10,386,490.00	.	.	.						
Statsbidrag. <i>Subvention de l'Etat</i>	62,971.12	.	.	123,585.20	.	.	.						
Bidrag och ersättn. av andra kommuner etc. <i>Indemnités payées par d'autres</i> <i>communes, etc.</i>	589,657.97	.	.	614,586.28	613,136.28	1,450.00	19,790.28						
Understödst. arbete. <i>Travaux des secourus</i>	950,239.78	—	950,239.78	985,223.20	—	985,223.20	—						
Övriga. <i>Autres recettes</i>	5,142,703.88	.	.	4,980,944.26	4,626,839.48	354,104.83	.						
Skulder till efterfölj. år, kr. <i>Dettes ba-</i> <i>lancées à l'année suivante, en cour.</i> ...	5,437,251.09	5,046,793.93	390,457.16	5,475,951.79	4,969,650.18	506,301.61	35,290.64						
Skulder från föreg. år, kr. <i>Dettes de</i> <i>l'année précédente, en cour.</i>	5,892,268.86	5,236,785.99	655,482.37	5,437,251.09	5,046,793.93	390,457.16	23,444.53						
Utgifter, kr. <i>Dépenses, en cour.</i>	15,658,457.25	6,547,046.11	9,111,411.14	17,090,828.94	7,008,986.30	10,081,842.64	646,701.59						
Fastigheter och inventarier. <i>Immeubles</i> <i>et inventaires</i>	1,099,989.69	776,408.71	323,580.98	1,222,116.42	713,240.30	508,876.12	109,932.88						
Understödt. <i>Secours</i>	6,959,531.29	498,744.39	6,460,786.90	7,613,920.25	451,293.84	7,162,626.41	274,870.59						
Arbetsmaterialier. <i>Matériaux de travail</i>	588,304.75	—	588,304.75	627,637.85	—	627,637.85	—						
Avlön. o. pensioner. <i>Salaires et pensions</i>	1,674,234.86	534,319.31	1,139,915.55	1,702,416.00	539,136.10	1,163,279.90	175,629.31						
Övriga. <i>Autres dépenses</i>	5,336,396.66	4,737,573.70	598,822.96	5,924,738.42	5,305,316.06	619,422.36	86,268.81						
Tillgångar till efterfölj. år, kr. <i>Avoir</i> <i>à l'année suivante, en cour.</i>	10,416,535.25	8,743,027.25	1,673,508.00	10,628,176.40	8,866,654.11	1,761,522.29	62,202.74						

¹⁾ Underhållstiden avser här tiden för varaktigt (löpande) understöd över huvud taget och hänför sig sålunda ej för de särskilda anstalterna ej fullt jämförbara med motsvarande siffror för år 1930. — ²⁾ Rörande här angivna kontanta årskostnader, jfr Tab. 19 i Fattigvårdsberättelsen kostnader med tillägg av 5 % ränta å fastighets- och inventariervärderna vid redogörelseårets början (förutom fördelning av vissa kostnader för fattig- till Tab. 8—14, sid. 22 i nämnda berättelse. — ³⁾ *Hospice municip. des vieillards de Gammelbyn.* — ⁴⁾ Se not 1 sid. 27* i Fattigvårds- stödskontot. Jfr Tab. 19, not 2 i Fattigvårdsberättelsen 1930.

stads fattigvårdsstatistik åren 1929 och 1930.
L'Assistance publique à Stockholm en 1929 et 1930.

15.	16.	17.	18.	19.	20.	21.	22.	23.	24.	25.	26.	27.	28.	29.	30.	31.	32.	33.	34.	35.	36.
domshemmen. Hospices municipaux des vieillards.												Vårdhemmet Högälid.		Sinnesslöanstalten Åkeshov.		Spädbarnshemmet.					
Ålderdomshem. Sabbatsberg.			Gammelbyns ålderdomshem ⁶⁾			Rosenlund och guldbrällöpshemmet. Hospices de Rosenlund et de «Guldbrällöpshemmet».						L'Hospice Högälid.		L'Asile des idiots à Åkeshov.		Maison municipale des enfants nourriciers.					
1930.			1930.			1929.			1930.			1929.		1930.		1929.			1930.		
I allt. En tout.	M. H.	Kv. F.	I allt. En tout.	M. H.	Kv. F.	I allt. En tout.	M. H.	Kv. F.	I allt. En tout.	M. H.	Kv. F.	M. H.	M. H.	M. H.	M. H.	I allt. En tout.	M. H.	Kv. F.	I allt. En tout.	M. H.	Kv. F.
61	29	32	107	55	52	75	30	45	65	37	28	304	462	1	2	61	14	47	73	20	53
128	53	75	31	15	16	171	91	80	129	61	68	240	116	1	1	36	9	27	35	8	27
70	20	50	34	19	15	208	121	87	112	60	52	255	145	4	1	2	2	—	—	—	—
76	19	57	31	11	20	136	67	69	156	94	62	156	187	1	3	—	—	—	—	—	—
72	22	50	10	6	4	114	49	65	106	54	52	99	124	—	—	—	—	—	—	—	—
240	90	150	30	12	18	338	200	138	313	159	154	318	296	23	17	—	—	—	—	—	—
116	35	81	5	3	2	186	76	110	189	92	97	80	104	14	26	—	—	—	—	—	—
50	15	35	—	—	—	74	24	50	79	23	56	60	49	6	2	—	—	—	—	—	—
15	2	13	1	1	—	27	6	21	22	3	19	36	29	3	2	—	—	—	—	—	—
7	2	5	—	—	—	3	1	2	6	2	4	32	24	—	—	—	—	—	—	—	—
835	287	548	249	122	127	1,332	665	667	1,177	585	592	1,462	1,418	53	54	97	24	73	106	28	78
835	287	548	249	122	127	1,332	665	667	1,177	585	592	1,462	1,418	53	54	97	24	73	106	28	78
—	—	—	—	—	—	—	—	—	—	—	—	118	118	—	—	2	1	1	2	—	2
—	—	—	—	—	—	—	—	—	—	—	—	118	118	—	—	2	1	1	2	—	2
—	—	—	—	—	—	—	—	—	—	—	—	—	—	—	—	—	—	—	—	—	—
589,537.64	302,998.92		1,040,848.14			995,758.40			1,449,993.02	1,505,202.65	80,913.55	87,310.94	41,486.07	38,527.26							
247.76	6)		280.27			300.72			275.33	276.55	443.12	474.85	239.19	295.13							
904.33	6)		1,022.99			1,097.64			1,004.96	1,009.42	1,617.39	1,733.21	873.05	1,077.23							
62,202.74	—		226,492.43			232,999.41			667,238.99	697,555.45	23,329.48	19,131.40	20,627.99	20,905.39							
589,644.57	250,259.14		1,038,518.92			1,005,623.55			1,442,827.81	1,441,476.61	80,382.78	84,585.46	42,036.36	37,359.98							
—	—		50,545.41			—			53,914.15	1,450.00	3,114.30	—	1,994.50	—							
—	—		—			—			940,487.76	976,336.13	—	—	—	—							
75,071.62	12,015.72		—			128,401.66			—	72,806.18	—	9,804.25	—	3,195.80							
36,093.76	53,477.72		78,434.41			69,687.56			244,984.37	295,279.47	1,292.89	4,018.37	1,604.77	2,772.05							
35,290.64	—		76,608.13			78,434.41			194,078.26	244,984.37	1,202.16	1,292.89	2,155.06	1,604.77							
589,537.64	302,998.92		1,040,848.14			995,758.40			1,449,993.02	1,505,202.65	80,913.55	87,310.94	41,486.07	38,527.26							
55,956.40	220,174.00		87,057.63			84,620.41			7) 61,045.01	7) 64,362.73	7,819.90	13,390.54	4,377.79	4,289.99							
276,953.13	38,044.65		488,737.88			464,332.61			7) 368,432.39	7) 388,815.65	18,986.75	17,329.17	13,240.65	10,630.29							
—	—		—			—			587,371.30	626,374.95	—	—	—	—							
170,637.51	25,917.97		303,053.52			295,489.67			325,961.50	321,121.69	38,763.28	37,737.28	13,147.54	12,993.01							
85,990.60	18,862.30		161,999.11			151,315.71			107,182.32	104,527.63	15,343.62	18,853.95	10,720.09	10,613.97							
69,221.31	183,317.51		232,999.41			203,533.07			697,555.45	607,250.31	19,131.40	27,216.83	20,905.39	16,779.44							

med nödvändighet endast till vistelsen å desamma. — 2) Vissa av räkenskapsiffrorna för år 1929 äro, till följd av ändrade redovisningsgrunder, 1930. — 4) Här upptagna medelkostnader för full försörjning hänföra sig samtliga till i ovanverberande räkenskaper angivna verkliga kontanta årsvårdsnämnden omedelbart; jfr sid. 26* i Fattigvårdsberättelsen 1930, således ej till de ovan upptagna kontanta årskostnaderna; jfr härom anm. berättelsen 1930. — 7) En utgiftspost å 39,888.72 kr. för år 1929 och 40,016.64 kr. för år 1930 är överförd från inventariekontot till under-

Tab. 194. (Forts.) Sammandrag av Stockholms
(Suite.) Résumé général de la statistique de

1.	37.	38.	39.	40.	41.	42.	43.	44.	45.	46.	47.	48.	49.	50.	51.
	Asylerna för husvilla. ⁵⁾ <i>Asiles municipaux des sans-foyer.</i>						Vård- o. försörjningshem under asylförvaltningen. <i>Hospices sous l'administration des asiles mun. des sans-foyer.</i>						Barn- <i>Hospice municipal</i>		
	1929.			1930.			1929.			1930.			1929.		
	I allt. <i>En tout.</i>	M. <i>II.</i>	Kv. <i>F.</i>	I allt. <i>En tout.</i>	M. <i>H.</i>	Kv. <i>F.</i>	I allt. <i>En tout.</i>	M. <i>H.</i>	Kv. <i>F.</i>	I allt. <i>En tout.</i>	M. <i>H.</i>	Kv. <i>F.</i>	I allt. <i>En tout.</i>	M. <i>II.</i>	Kv. <i>F.</i>
Underhållstid.¹⁾ <i>Durée des secours directs.</i>															
Mindre än 1 år. <i>Moins d'un an</i>	1,178	666	512	1,180	673	507	240	95	145	275	124	151	42	28	14
1—2 år <i>ans</i>	—	—	—	—	—	—	66	16	50	85	42	43	13	8	5
2—3 " "	—	—	—	—	—	—	56	18	38	47	17	30	2	1	1
3—4 " "	—	—	—	—	—	—	39	14	25	38	9	29	2	2	—
4—5 " "	—	—	—	—	—	—	32	5	27	35	12	23	2	—	2
5—10 " "	—	—	—	—	—	—	97	10	87	115	22	93	—	—	—
10—15 " "	—	—	—	—	—	—	38	2	36	61	8	53	—	—	—
15—20 " "	—	—	—	—	—	—	41	4	37	38	5	33	—	—	—
20—25 " "	—	—	—	—	—	—	27	2	25	31	4	27	—	—	—
25—∞	—	—	—	—	—	—	29	1	28	25	1	24	—	—	—
Understödetts varaktighet o. omfattning <i>Durée et étendue des secours.</i>															
Varaktigt (löpande) understöd. <i>Secours périodiques</i>	394	161	233	327	136	191	586	148	438	657	219	438	40	27	13
fullt försörjda <i>secourus complètement</i> ..	394	161	233	327	136	191	586	148	438	657	219	438	40	27	13
delv. understödda <i>secourus partiellement</i>	—	—	—	—	—	—	—	—	—	—	—	—	—	—	—
Tillfälligt understöd. <i>Secours accidentels</i>	784	505	279	853	537	316	79	19	60	93	25	68	21	12	9
fullt försörjda <i>secourus complètement</i> ..	784	505	279	853	537	316	79	19	60	93	25	68	21	12	9
delv. understödda <i>secourus partiellement</i>	—	—	—	—	—	—	—	—	—	—	—	—	—	—	—
Fattigvårdskostnader.²⁾ <i>Frais de l'Assistance publique.</i>															
Samtliga kontanta årskostnader ³⁾ , kr. <i>Frais totaux annuels, en cour.</i>	9)	217,052.76		9)	216,185.69		338,108.67			420,080.13			28,092.31		
Medeldagskostn. per fullt försörjd under- stödstagare, öre. ⁴⁾ <i>Frais par jour et par pensionnaire complètement secouru, en öre</i>		6)		6)			278.23			287.93			389.80		
Medelårskostn. per fullt försörjd under- stödstagare, kr. ⁴⁾ <i>Frais par an et par pen- sionnaire complètement secouru, en cour.</i>		6)		6)			1,015.54			1,050.95			1,422.77		
Räkenskaper. <i>Finances de l'Assistance publique.</i>															
Tillgångar från föreg. år, kr. <i>Avoir de l'année précédente, en cour.</i>		80,115.65		83,384.28			145,395.92			149,382.14			9,220.30		
Inkomster, kr. <i>Recettes, en cour.</i>	7)	223,454.41		7)	213,507.60		335,520.28			408,898.73			28,381.68		
Kommunalskatt. <i>Impôt communal</i>															
Statsbidrag. <i>Subvention de l'Etat</i>															
Bidrag och ersättn. av andra kommuner etc. <i>Indemnités payées par d'autres communes, etc.</i>		38,465.94		—			21,734.37			—			1,805.00		
Understödstagares arbete. <i>Travaux des secourus</i>		974.55		1,039.49			8,777.47			7,847.58			—		
Övriga. <i>Autres recettes</i>				27,513.59						18,556.71					
Skulder till efterfölj. år, kr. <i>Dettes ba- lancées à l'année suivante, en cour.</i> ..	8)	6,584.89		8)	9,262.98		9,061.60			20,243.00			939.24		
Skulder från föreg. år, kr. <i>Dettes de l'année précédente, en cour.</i>		13,186.54		6,584.89			7,100.58			9,061.60			1,228.61		
Utgifter, kr. <i>Dépenses, en cour.</i>	9)	217,052.76		9)	216,185.69		338,108.67			420,080.13			28,092.31		
Fastigheter och inventarier. <i>Immeubles et inventaires</i>	10)	17,613.25		10)	14,502.87		32,763.54			50,239.11			2,970.98		
Understöd. <i>Secours</i>		39,553.55		35,915.06			142,218.26			197,219.11			6,570.68		
Arbetsmaterialier. <i>Matériaux de travail</i>		—		—			933.45			1,262.90			—		
Avlön. o. pensioner. <i>Salaires et pensions</i>	10)	127,631.93		10)	125,414.02		76,277.49			75,390.06			13,552.42		
Övriga. <i>Autres dépenses</i>	10)	32,254.03		10)	40,353.74		85,915.93			95,968.95			4,998.23		
Tillgångar till efterfölj. år, kr. <i>Avoir à l'année suivante, en cour.</i>	11)	83,384.28		11)	65,967.58		149,382.14			128,184.53			9,758.23		

¹⁾ Se not 1, sid. 190. — ²⁾ Se not 2; sid. 191. — ³⁾ Rörande här angivna kontanta årskostnader, jfr Tab. 19 i Fattigvårdsberättelsen
sörjning, men då kostnaderna för dessa asylers ej finnas angivna särskilt, ha inga dags- eller årskostnader för dem kunnat uträknas. — ⁷⁾ Inklus.
⁸⁾ Inklus. ett å den gemensamma expeditionen för asylerna och vårdhemmen bokfört belopp av 279.50 kr. för år 1929 och 13.18 kr. för år 1930.
för år 1930 (fördelat med 123.97 kr. för år 1929 och 470.01 kr. för år 1930 på fastigheter och inventarier, 20,932.77 kr. för år 1929 och
not 9. — ¹¹⁾ Inklus. ett å den gemensamma expeditionen för asylerna och vårdhemmen bokfört belopp av 4,419.55 kr. för år 1929 och 3,943.66
hörande verksamheten har fr. o. m. nämnda år beträffande minderåriga övertagits av barnvårdsnämnden samt beträffande vuxna av fattigvårdsnämnden

stads fattigvårdsstatistik åren 1929 och 1930.
l'Assistance publique à Stockholm en 1929 et 1930.

52.	53.	54.	55.	56.	57.	58.	59.	60.	61.	62.	63.	64.	65.	66.	67.	68.	69.	70.						
härbärgat. des enfans.			Utackorderade. Indigents mis en pension.						I sina hem understödda. Indigents secourus à domicile.															
									1929.						1930.									
									1930.			1929.			1930.			I allt.			Direkta. Directement.			In-direkta (tillh. barn). Indirectement (enfants des secourus).
I allt. En tout.	M. H.	Kv. F.	I allt. En tout.	M. H.	Kv. F.	I allt. En tout.	M. H.	Kv. F.	I allt. En tout.	M. H.	Kv. F.	S:a. Total.	In-direkta (tillh. barn). Indirectement (enfants des secourus).	I allt. En tout.	M. H.	Kv. F.	S:a. Total.	In-direkta (tillh. barn). Indirectement (enfants des secourus).						
42	21	21	608	339	269	552	291	261	.	3,221	4,629	7,850	.	.	3,668	4,988	8,656	.	.					
10	9	1	571	301	270	272	159	113	.	917	1,823	2,740	.	.	604	1,469	2,073	.	.					
3	1	2	213	121	92	389	205	184	.	394	1,047	1,441	.	.	523	1,239	1,762	.	.					
—	—	—	96	44	52	144	69	75	.	186	635	821	.	.	286	858	1,144	.	.					
—	—	—	67	34	33	59	22	37	.	122	515	637	.	.	154	564	718	.	.					
—	—	—	157	69	88	170	86	84	.	264	1,425	1,689	.	.	310	1,592	1,902	.	.					
—	—	—	89	29	60	86	47	39	.	53	556	609	.	.	51	505	556	.	.					
—	—	—	68	32	36	78	39	39	.	26	311	337	.	.	30	330	360	.	.					
—	—	—	37	16	21	37	17	20	.	3	95	98	.	.	4	101	105	.	.					
—	—	—	4	3	1	5	4	1	.	3	42	45	.	.	3	45	48	.	.					
25	17	8	1,748	899	849	1,588	819	769	16,494	2,943	8,387	11,330	5,164	17,292	3,165	8,998	12,163	5,129	—					
25	17	8	1,748	899	849	1,588	819	769	—	—	—	—	—	—	—	—	—	—	—					
—	—	—	—	—	—	—	—	—	16,494	2,943	8,387	11,330	5,164	17,292	3,165	8,998	12,163	5,129	—					
30	14	16	162	89	73	204	120	84	6,838	2,246	2,691	4,937	1,901	7,148	2,468	2,693	5,161	1,987	—					
30	14	16	162	89	73	204	120	84	—	—	—	—	—	—	—	—	—	—	—					
—	—	—	—	—	—	—	—	—	6,838	2,246	2,691	4,937	1,901	7,148	2,468	2,693	5,161	1,987	—					
13)									Distriktsstyrelserna.															
18,372.06									5,268,215.03					5,907,868.95										
12)									—					—										
12)									—					—										
9,758.23									391,055.25					398,188.96										
19,088.86									5,606,079.65					5,961,524.50										
.									.					3,141.25										
—									.					—										
3,266.80									.					3,472.50										
222.45									12,264.35					15,244.25										
939.24									336,478.50					12,264.35										
18,372.06									5,268,215.03					5,907,868.95										
1,340.07									—					—										
3,621.09									5,108,175.65					5,729,765.65										
9,470.86									65,898.56					89,107.83										
3,940.04									94,140.82					88,995.47										
7,116.31									398,188.96					452,935.40										

1930. — 4) Jfr not 4, sid. 190. — 5) Jfr not 2, sid. 188. — 6) Understödstagarna å landsasylen och de tvenne barnasylerna åtnjuta full förtäring å den gemensamma expeditionen för asylerna och vårdhemmen bokfört belopp av 24,350.58 kr. för år 1929 och 24,544.44 kr. för år 1930. — 7) Inklus. ett å den gemensamma expeditionen för asylerna och vårdhemmen bokfört belopp av inalles 24,630.08 kr. för år 1929 och 24,278.12 kr. för år 1930 på avlöningar och pensioner och 3,573.34 kr. för år 1929 och 4,070.93 kr. för år 1930 på övriga utgifter). — 10) Jfr kr. för år 1930. — 12) Se not 2, sid. 27* i Fattigvårdsberättelsen 1930. — 13) Den av utackorderingsbyrån före år 1926 omhändertagna hitdirekt (genom dess delegerade), dock med visst biträde av barnvårdsnämnden; jfr sid. 15* o. not 1, sid. 31 i Fattigvårdsberättelsen 1930.

Tab. 195. Asyler, härbärgen m. m. år 1931.

Asiles, hospices, etc., en 1931.

Härbärgerade personer i ¹⁾ <i>Individus admis dans</i>	Jan.	Febr.	Mars	April	Maj	Juni	Juli	Aug.	Sept.	Okt.	Nov.	Dec.	Summa <i>Total.</i>
Frälsningsarméns asyler och härbärgen m. m.	7,677	7,619	7,520	9,052	8,097	6,652	9,254	7,146	9,480	8,698	7,626	8,677	97,498
<i>Asiles, hospices, refuges de nuit de l'Armée du salut.</i>													
Benikebr. 2 (härb. f. män)...	2,142	2,127	2,154	2,554	1,920	1,713	1,963	1,714	2,657	2,125	2,068	2,651	25,788
Köpmangata 18 & 20 (d:o)	3,862	3,803	3,760	4,806	3,778	3,721	4,610	3,696	4,812	3,866	3,841	4,836	49,391
Luntmak g. 61 (d:o f. kvinnor)	914	851	1,026	1,046	1,228	699	902	995	1,147	1,488	918	718	11,932
Vegagatan 16 (tjänarinne- hem) ⁴⁾	759	838	580	646	1,171	519	1,779	741	864	1,219	799	472	10,387
Övriga. <i>Autres.</i>													
Asylen f. fattiga barnaföd. Planterhagsvägen (kv. o. b.)	56	46	54	52	52	56	50	48	54	54	46	54	
D:o d:o Prästgårdsg. 31 (d:o)	54	44	50	50	48	54	60	40	36	38	38	48	
Hemmet för arbetssökande kvinnor, Artillerigatan 31 ³⁾	480	392	492	412	339	223	stängt	stängt	247	490	367	361	3,806
Stockholms stads upptag- ningshärbärge	163	133	150	172	stängt	stängt	stängt	stängt	stängt	47	121	112	
Föreningen Hem och hjälp åt ensamstående kvinnor ²⁾ ..				320	899	535	429	663	1,008	1,119	1,071	512	6,556
Föreningen Söderhem, Stora Glasbruksgatan 25	537	496	582	631	687	494	512	547	602	730	570	584	
D:o d:o Östgötagatan 38	896	800	895	995	1,034	1,076	873	942	1,132	1,128	989	995	
D:o d:o Köpmangatan 15...	556	426	517	551	553	495	408	451	587	645	548	565	
Stockholms stads värme- och läsestugor ⁵⁾	14,510	18,161	19,458	17,388	stängt	stängt	stängt	stängt	stängt	5,792	17,269	19,024	111,602

Anm. Antal besök betecknas med medievälsiffror, antal skilda besökande med vanliga siffror. *Note. Le nombre des visites est indiqué par chiffres médiévaux, le nombre des différents visiteurs par chiffres ordinaires.*

¹⁾ Se anm. — ²⁾ Inrättat d. 16/4 1931. Antalet besökande år 1931 utgjorde: april 75; maj 142; juni 88; juli 69; aug. 117; sept. 166; okt. 167; nov. 143; dec. 73. — ³⁾ Antalet besökande år 1931 utgjorde: under jan.: 56; under febr.: 59; under mars: 55; under april: 38; under maj: 37; under juni: 19; (stängt 1/7—31/8); under sept.: 45; under okt.: 47; under nov.: 53; under dec.: 19. — ⁴⁾ Pensionat. — ⁵⁾ G:la Brogatan 49 A (1/1—30/4, 1/10—31/12), Katarinavägen 2 (1/1—30/4), Brännkyrkagatan 95 (9/10—31/12), Snickaregatan 6 (12/10—31/12) och Bondegatan 44 (16/10—31/12).

Tab. 196. Antalet barn, som undervisats i Stockholms arbetsstugor, åren 1927—1931.

Enfants enseignés aux ouvroirs de Stockholm, en 1927—1931.

Arbetsstugor. <i>Ouvroirs.</i>	1927.	1928.	1929.	1930.	1931.
Storkyrkan (Skomakaregatan 30)	52	49	60	50	62
Klara (Klara västra kyrkogata 20 A)	¹⁾ 19	95	67	71	71
Kungsholms (Parrmätaregatan 9)	141	109	101	—	94
S:t Görans (Fleminggatan 79 B)	188	100	213	165	107
Adolf Fredriks (Holländaregatan 16)	95	104	95	115	75
Gustav Vasa (Västmannagatan 63)	105	96	89	88	77
Matteus (Västmannagatan 92)	197	195	199	204	200
Jakobs (Lästmakaregatan 30)	8	21	20	21	20
Johannes norra (Freygatan 41)	109	103	98	102	104
Engelbrekts (Valhallavägen 63)	38	51	40	54	42
Östermalms (Hedvig Eleonoragården)	45	45	65	60	70
Värtans (Hjorthagsgården, Värtan)	116	109	100	80	125
Katarina (Folkskolehuset vid Nytorget)	110	125	100	100	130
Sofia (Skänegatan 116)	133	121	99	118	138
Maria och Högalids (Krukmakaregatan 22)	112	105	116	100	155
Enskede (Källvägen 12, Enskede)	65	116	96	108	82
Aspuddens (Manhemsgatan 6, Liljeholmen)	150	155	165	100	116
Gröndals (Pilvägen 4, Gröndal)	100	100	100	100	100
Örby (Engelbrektsvägen 153, Örby)	—	—	76	98	90
Bromma östra (Ulvsunda)	100	100	72	105	90
Bromma-Sandvikens (Tallstugan, Sandviken, Stockholm I) ..	—	²⁾ 55	58	53	56
Bromma — Bällsta (Bällsta församlingshus, Sundhyberg)	64	75	71	75	71
Sunnerdahlska arbetsstugan (Klippgatan 24)	65	60	—	90	86
Summa <i>Total</i>	2,012	2,089	2,100	2,057	2,161

Anm. Siffrorna avse höstterminen resp. år.

¹⁾ Arbetsstugan i verksamhet endast ca 1 månad; f. ö. stängd för reparation. — ²⁾ Öppnades 1/10 1928.

Tab. 198. Sammanfattning av Stockholms stads räkenskaper för år 1931.

Résumé de la Comptabilité de la Ville de Stockholm, en 1931.

		Kr. Cour.	
Ingående balanskonto <i>Balance le 1 janv. 1931</i>			
tillgångar <i>actifs</i>		1,106,303,419.94	
skulder <i>passifs</i>		883,565,855.70	
överskjutande tillgångar <i>actifs excédants</i>			222,737,564.24
Inkomsters och utgifters konto <i>Recettes et dépenses</i>			
inkomster <i>recettes</i>	295,691,498.01		
reserverade medel ^{1/1} <i>Ressources mises en réserve</i> ^{1/1}	31,819,894.00	327,511,392.01	
utgifter <i>dépenses</i>	290,860,533.26		
reserverade medel ^{31/12} <i>Ressources mises en réserve</i> ^{31/12}	35,316,340.20	326,176,873.46	
överskott <i>excédent</i>			1,334,518.55
Kapitalkonto <i>Compte de capital</i>			
värdeökningar <i>valeurs accrues</i>		234,926,211.89	
värdeminskningar <i>valeurs diminuées</i>		231,901,034.70	
överskjutande värdeökningar <i>valeurs accrues excédantes</i>			3,025,177.19
Avgår:			= 227,097,259.98
Överskotts och bristers konto <i>Compte des excédents et des pertes</i>			
överskott <i>excédents</i>		7,062,653.91	
brister <i>pertes</i>		5,728,135.36	
överskjutande överskott <i>reste</i>			1,334,518.55
			= 225,762,741.43
Utgående balanskonto <i>Balance le 31 déc. 1931</i>			
tillgångar <i>actifs</i>		1,150,001,363.57	
skulder <i>passifs</i>		924,238,622.14	
överskjutande tillgångar <i>actifs excédants</i>			225,762,741.43

Anm. 1. De överskjutande tillgångarna motsvaras av skillnaderna mellan kapitalkonto-posterna, nämligen:

	vid årets början:	vid årets slut:
tillgångar (se sid. 202)	946,679,519.98	987,215,298.28
skulder (se sid. 201)	723,941,955.74	761,452,556.85
	Kronor 222,737,564.24	225,762,741.43

Övriga tillgångar och skulder, vilka jämnt uppväga varandra, uppgingo vid årets början till 159,623,899 kr. 96 öre och vid årets slut till 162,786,065 kr. 29 öre.

Anm. 2. I här ovan angivna tillgångar har ej medräknats värdet av gator och allmänna platser med i desamma nedlagda avloppaledningar, ej heller gatubroar.

Med avseende å det i förestående sammanställning redovisade överskottet av inkomster utöver utgifter på c:a 1.3 milj. kr. må framhållas, att inkomsterna med c:a 7.7 milj. kr. överstigit den summa, som man vid statens uppgörande ansåg sig kunna räkna med, samtidigt som utgifterna med c:a 6.4 milj. kr. överstigit de i staten beräknade. Bland de inkomstskällor, som lämnat större överskott än beräknat, märkas i första hand inkomster av flera slag (överskott 2.3 milj. kr.), inkomster på rörelse (överskott 1.7 milj. kr.), bidrag från kommuner och enskilda (överskott 1.4 milj. kr.), hyror och arrenden (överskott 0.5 milj. kr.), avgifter av handel och sjöfart (överskott 0.2 milj. kr.), bidrag från statsverket (överskott 0.1 milj. kr.). Vad utgifterna angår, visa följande anslagsrubriker de största besparingarna: löner, arvoden och dylikt (1.5 milj. kr. därav rörligt tillägg 0.9 milj. kr.), kosthåll (0.7 milj. kr.), samt bränsle och lyse (0.2 milj. kr.). — För närmare detaljer angående ovanberörda överskott se Tab. 205 samt bihang nr 39 till stadskollegiets utlåtanden och memorial för år 1932.

Beträffande ovan under kapitalkonto redovisade värdeökningar och värdeminskningar må erinras, att de överskjutande värdeökningarna om 3.0 milj. kr. motsvaras av skillnaden mellan nettoökningen av tillgångarna 37.2 milj. kr., därunder fastigheter 28.1 milj. kr., inventarier 3.5 milj. kr. och värdepapper 5.6 milj. kr. samt ökning av låneskulden 34.2 milj. kr.

Vad slutligen angår tillgångar och skulder, är att märka, att tillgångarna ökats med 43.7 milj. kr. från 1,106.3 milj. kr. till 1,150.0 milj. kr. och skulderna med 40.7 milj. kr. från 883.5 milj. kr. till 924.2 milj. kr.

Nettoökningen av tillgångarna består huvudsakligen av skillnaden mellan, å ena sidan, ökade fastighetsvärden 28.1 milj. kr., ökade utlånade medel, placering o. d. 8.6 milj. kr., ökade inventarievärden å kapitalkonto 3.5 milj. kr., ökade fordringar av stadens myndigheter 3.3 milj. kr., ökning av värdepapper m. m. tillhörande stadens fonder 3.2 milj. kr. samt, å andra sidan, minskad behållning i bank och kassa 1.1 milj. kr., minskade inventarievärden av förlagsmedel 0.3 milj. kr. och minskade fordringar å följande års stat 1.6 milj. kr.

Skuldökningarna fördela sig på följande sätt:

Stadens fasta låneskuld 34.2 milj. kr., tillfällig upplåning 3.6 milj. kr., förskott å följande års stat 3.3 milj. kr., skulder till stadens myndigheter 3.3 milj. kr., fonder och donationer 3.2 milj. kr. och skulder till diverse personer 0.5 milj. kr.

Skuldminskningarna utgöras av:

Reserverade medel 4.1 milj. kr., medel till stadsfullmäktiges disposition 3.3 milj. kr.

I likhet med tidigare år har kammarkontoret verkställt en jämförelse mellan stadens tillgångar och skulder, sedan från de i sammanfattningen angivna balanssummorna avräknats under stadens förvaltning ställda fonder, mellanhavanden mellan stadens myndigheter, fordringar för brister och förskott å följande års stat, skulder för till stadsfullmäktiges disposition stående överskott samt till särskilda ändamål reserverade medel m. m. Härvid har erhållits nedanstående sammanställning, av vilken framgår, att de överskjutande tillgångarna ökats från 264.6 milj. kr. till 265.2 milj. kr. eller med 0.6 milj. kr.

Tillgångar, kr. <i>Actifs, cour.</i>	Vid årets början. <i>Au commencement de l'année.</i>	Vid årets slut. <i>A la fin de l'année.</i>
kontant i kassan <i>encaisses</i>	4,249,201.26	3,590,579.47
innesående i banker och bankinrättningar <i>fonds placés dans des banques</i>	1,566,380.87	1,088,880.30
värdepapper jämte upplupna räntor <i>papiers-valeurs et intérêts dus</i>	135,355,739.22	143,985,126.37
fastigheter och byggnader <i>immeubles et bâtiments</i>	470,117,199.15	498,262,062.41
inventarier, instrumentaler och materialier m. m. <i>matériel, instruments et matériaux, etc.</i>	56,093,481.27	59,341,619.77
diverse fordringar <i>créances diverses</i>	15,300,730.69	15,271,329.11
Summa <i>Total</i>	682,682,732.46	721,539,597.43

Skulder, kr. <i>Passifs, cour.</i>	Vid årets början.	Vid årets slut.
	<i>Au commencement de l'année.</i>	<i>A la fin de l'année.</i>
stadens fasta låneskuld <i>emprunts consolidés</i>	375,785,078.45	410,021,781.37
tillfällig upplåning jämte upplupna räntor m. m. <i>emprunts à court terme ainsi qu'intérêts dus, etc.</i>	20,689,113.03	24,291,719.88
av fondernas medel inestående i stadskassan <i>fonds des crédits restant dans la Caisse municipale</i>	978,096.74	977,598.88
diverse skulder <i>dettes diverses</i>	20,601,833.52	21,067,824.21
Summa Total	418,054,121.74	456,358,924.34
Överskjutande tillgångar <i>Actifs excédants</i>	264,628,610.72	265,180,673.09

Tab. 199. Stadens bruttoinkomster av handel och sjöfart åren 1928—1931.
Recettes brutes de la Ville sur les droits payés par le commerce et la navigation, en 1928—1931.

	1928.	1929.	1930.	1931.
	Kr. Cour.	Kr. Cour.	Kr. Cour.	Kr. Cour.
Avgift av fartyg. ³⁾ <i>Droits payés pour les navires</i>	640,606.36	705,251.79	731,377.57	669,314.30
Avgift av varor. ³⁾ <i>Droits payés pour les marchandises</i>	2,931,595.35	3,000,173.60	2,839,192.00	2,774,026.89
Kanal- o. broavgifter. <i>Droits de canaux et de ponts</i>	598.45	3,292.32	2,087.54	1,438.83
Avgifter för begagnande av krauar, landgångar m. m. ¹⁾ <i>Droits payés pour l'emploi de grues, de passerelles, etc.</i>	517,582.43	611,666.31	550,811.42	559,710.97
Hyllor för upplagsplatser, lägenheter, kiosker m. m., tillfälliga upplag å hamnområdet, båtplatser o. d. <i>Droits d'emmagasinage, etc.</i>	909,745.62	1,074,100.30	1,167,696.54	1,151,799.93
Statsbidrag till driftkostnader för isbrytarna. <i>Subventions de l'Etat pour les brise-glaces</i>	26,500.00	26,500.00	26,500.00	26,500.00
Slussavgift. <i>Droits payés pour l'éclusage</i>	128,561.17	131,868.71	180,208.62	185,719.02
Allmän tolag. <i>Accise maritime</i>				
Hela uppboriden. <i>Perception totale</i>	3,188,541.38	3,187,859.62	3,340,209.51	3,248,684.55
Till kommunen ingående andelar. <i>Parts revenant à la Commune</i> ..	3,076,942.45	3,076,284.54	3,223,302.20	3,134,980.60
Inkomst från frihamnen. <i>Recettes provenant du port franc</i> ..	⁴⁾ 906,514.81	⁴⁾ 1,152,301.61	⁵⁾ 1,275,916.90	⁷⁾ 1,259,922.33
Summa till kommunen ingående. Total des droits payés à la Commune	9,138,646.64	9,781,439.18	9,997,092.79	9,763,412.87

¹⁾ Härin ingå bl. a avgifter för bogsering i isrännen samt magasinshyra av transitonupplagsgods. — ²⁾ Därav spåravgifter 1928 15,312.00 kr., 1929: 16,124.00 kr., 1930: 14,088.00 kr., 1931: 15,060.00 kr. — ³⁾ Härin ingå ej hamnavgifter från frihamnen. — ⁴⁾ Därav hamnavgifter för fartyg 66,696.61 kr., arrende 1,068,150.00 kr. och övriga inkomster 17,455.00 kr. (jfr not 3). — ⁵⁾ Därav hamnavgifter för fartyg 71,766.90 kr., arrende 1,204,150.00 kr. (jfr not 3). — ⁶⁾ Därav hamnavgifter för fartyg 51,401.07 kr., arrende 843,150 kr. (jfr not 3) och av Porto Liber inlevererade medel 11,963.74 kr. — ⁷⁾ Därav hamnavgifter för fartyg 85,772.33 kr., arrende 1,174,150.00 kr. (jfr not 3).

Tab. 200. Tolagsersättningen åren 1928—1931 samt därtill hörande utgifter.
Indemnité d'accise maritime perçue et dépenses payées par cette indemnité, en 1928—1931.

	1928.	1929.	1930.	1931.
Uppburen tolagsersättning, kr. <i>Indemnité d'accise perçue, en cour.</i>	3,188,541.38	3,187,859.62	3,340,209.51	3,248,684.55
Utgifter, kr. <i>Dépenses, en cour.</i>	6,826,652.87	6,888,437.34	6,637,909.32	7,032,659.39
Löner, arvoden och dylikt. <i>Traitements, salaires, etc.</i>	3,959,485.98	3,878,441.07	3,726,009.94	3,956,704.59
Pensioner. <i>Pensions</i>	824,544.71	832,032.06	840,180.53	908,463.67
Inventariers och materialiers underhåll ²⁾	85,879.35	131,684.96	70,436.22	85,828.54
Diverse. <i>Divers</i>	1,956,742.83	2,046,279.25	2,001,282.63	2,081,662.59
Stadskassans tillskott till förestående utgifter, kr. ¹⁾	3,638,111.49	3,700,577.72	3,297,699.81	3,783,974.84

Anm. Stapelstäderna hava avstått till staten rätt till tolag och få i ersättning uppbära viss andel av tullinkomsterna. *Les villes maritimes ayant cédé leur droit d'accise maritime à l'Etat, celui-ci leur sert en compensation une indemnité prélevée sur les recettes de la douane.*

¹⁾ Montants supplés par la Ville pour faire face aux dépenses ci-dessus, en cour. — ²⁾ Entretien du matériel et des matériaux.

Tab. 201. Stadens brännvinsmedel under räkenskapsåren 1928—1931.
Fonds provenant de la vente de boissons alcooliques au cours des années 1928—1931.

	1928.	1929.	1930.	1931.
Ersättning från statsverket för indragna brännvinsförsäljningsmedel, kr. (k. förordn. d. 18/7 1913 § 1). <i>Indemnités accordées par l'Etat pour des licences de vente de boissons alcooliques retirées, cour. (selon le rescrit royal du 18/7 1913)</i>	437,580.00	379,236.00	320,892.00	262,548.00
Stadens andel av från hela riket till statskontoret inlevererade brännvinsmedel, kr. (k. förordn. d. 9/10 1914 § 1). <i>Part de la Ville des bénéfices de toutes les sociétés d'eau-de-vie remis au Trésor public, cour. (selon le rescrit royal du 9/10 1914)</i>	236,626.99	240,728.20	246,513.64	253,492.42

Tab. 202. Översikt av löpande nettoutgifter och löpande nettoinkomster samt utdebiteringsbehovet
Aperçu des dépenses courantes (nettes) et des recettes courantes (nettes) ainsi que les besoins d'imposition (en öre)

Stattitlar m. m. <i>Titres portés au budget.</i> (Beteckningarna äro i vissa fall något förkortade.)	Överskjutande löpande inkomster (+), överskjutande löpande utgifter (—) enligt nedanstående års skattestat. 4)					
	Absoluta tal, kr. <i>Chiffres absolus, cour.</i>			Pr skattekrona (utdebiteringsbehovet), öre. ¹⁾⁵⁾		
	1930.	1931.	1932.	1930.	1931.	1932.
Överskott från föregående år	+ 15,821,807	+ 10,786,930	+ 8,314,765	+ 138.8	+ 87.0	+ 64.2
Överståthållarämbetet	— 9,587,885	— 9,813,000	— 10,358,332	— 84.1	— 79.2	— 80.0
Överståthållaren och underståthållaren m. m.	— 268,500	— 276,600	— 283,401	— 2.4	— 2.2	— 2.2
Överst.-åmb. för uppborärsärenden, uppborärsverket ..	— 1,490,800	— 1,520,900	— 1,562,496	— 13.1	— 12.3	— 12.1
Stockholms polis	— 7,447,625	— 7,634,020	— 8,134,373	— 65.3	— 61.6	— 62.8
Fångvärd	— 381,160	— 381,480	— 378,062	— 3.3	— 3.1	— 2.9
Mantalsnämnden	— 378,350	— 411,100	— 390,471	— 3.3	— 3.3	— 3.0
Magistraten och rådhusrätten	— 1,352,300	— 1,487,000	— 1,482,197	— 11.9	— 12.0	— 11.5
Stadsfullmäktige, stadskollegiet och stadskansliet	— 677,850	— 741,000	— 918,681	— 6.0	— 6.0	— 7.1
Revisionsutskottet	—	7) — 413,460	— 404,420	—	7) — 3.3	— 3.1
Drätselnämnden	— 2,881,500	+ 1,207,400	+ 1,157,361	— 25.3	+ 9.7	+ 8.9
Nämndens expedition	— 1,120,680	7) — 777,370	— 819,797	— 9.8	7) — 6.3	— 6.3
Räntor	+ 4,378,156	+ 5,045,642	+ 5,170,884	+ 38.4	+ 40.7	+ 39.9
Kapitalbetalningar	9) — 8,880,606	— 5,853,647	— 5,795,929	— 77.9	— 47.2	— 44.8
Befattningshavarnas familjepensionskassa	— 125,800	— 125,800	— 197,460	— 1.1	— 1.0	— 1.5
Tolagersättning	+ 3,000,000	+ 3,000,000	+ 3,000,000	+ 26.3	+ 24.2	+ 23.1
Utskänkning och utminuteri av brännvin	+ 560,892	+ 507,548	+ 449,204	+ 4.9	+ 4.1	+ 3.5
Hundskattemedel	+ 203,500	+ 203,500	+ 203,500	+ 1.8	+ 1.7	+ 1.6
Inkvarteringar	— 65,550	— 56,550	— 160,550	— 0.5	— 0.5	— 1.2
Nöjesskatt	+ 1,690,000	+ 1,775,000	+ 1,817,500	+ 14.8	+ 14.3	+ 14.0
Pensionsfonden	— 2,418,950	— 2,418,950	— 2,523,878	— 21.2	— 19.5	— 19.5
Oförutsedda utgifter	— 110,088	— 120,005	— 40,000	— 1.0	— 1.0	— 0.3
I övrigt ⁸⁾	+ 626	+ 28,032	+ 53,887	+ 0.0	+ 0.2	+ 0.4
Tjänstenämnden	— 54,600	— 55,000	— 82,119	— 0.5	— 0.5	— 0.6
Polisnämnden	— 4,100	— 4,690	— 4,690	— 0.0	— 0.0	— 0.0
Rättshjälpsanstaltens styrelse	— 89,000	— 102,300	— 103,717	— 0.8	— 0.8	— 0.8
Fastighetsnämnden	+ 618,000	+ 279,700	10) — 1,143,165	+ 5.4	+ 2.3	10) — 8.8
Nämndens expedition	— 1,087,997	— 1,214,046	— 176,206	— 9.5	— 9.8	— 1.4
Stadens hus	— 874,072	— 782,962	— 1,651,877	— 7.7	— 6.3	— 12.0
Gaturregeringsfastigheter			+ 2,349,557			+ 18.1
Lantegendomar			+ 795,630			+ 6.1
Trädgårdsstäder	+ 3,163,200	+ 2,953,787	— 1,541,400	+ 27.7	+ 23.8	— 11.9
Koloniträdgårdar	— 102,700	— 93,300	— 58,300	— 0.9	— 0.7	— 0.4
Industriområden			— 199,000			— 1.5
Åtgärder för bostadsbristens bekämpande	— 461,005	— 557,461	— 736,959	— 4.0	— 4.5	— 5.7
Oförutsedda utgifter	— 30,126	— 31,518	— 31,110	— 0.3	— 0.3	— 0.2
I övrigt	+ 10,700	+ 5,200	+ 6,500	+ 0.1	+ 0.1	+ 0.1
Byggnadsnämnden	— 539,800	— 601,600	— 543,495	— 4.7	— 4.3	— 4.2
Nämndens expedition	— 45,820	— 47,370	— 49,285	— 0.4	— 0.4	— 0.4
Stadsarkitektkontoret	— 168,130	— 182,280	— 188,761	— 1.5	— 1.5	— 1.4
Stadsingenjörskontoret	— 325,850	— 371,950	— 305,449	— 2.8	— 3.0	— 2.4
Stadsplanenämnden	— 378,270	— 403,600	— 458,987	— 3.3	— 3.3	— 3.5
Hälsövaränsnämnden	— 13,710,960	— 15,609,700	— 16,544,096	— 120.3	— 125.9	— 127.8
Nämndens expedition	— 330,930	— 361,330	— 373,093	— 2.9	— 2.9	— 2.9
Läkarstat o. sjukvårdskostnader utom stadens sjukhus ..	— 2,018,650	— 2,158,120	— 2,227,228	— 17.7	— 17.4	— 17.2
Utackorderingsavdelningen med centralhemmet Ledinge ..	— 297,270	— 341,460	— 355,690	— 2.6	— 2.8	— 2.7
Sjukvårdersättningar	+ 989,000	+ 1,082,000	+ 1,246,600	+ 8.7	+ 8.7	+ 9.6
Sjukhus m. m.	— 9,797,385	— 10,954,290	— 11,563,172	— 85.9	— 88.3	— 89.3
Polikliniker	— 161,405	— 172,060	— 177,223	— 1.4	— 1.4	— 1.4
Allmän hälsovård	— 873,820	— 939,240	— 1,114,590	— 7.7	— 8.0	— 8.6
Räntor och kapitalbetalningar	— 1,191,500	— 1,675,200	— 1,939,700	— 10.5	— 13.5	— 15.0
Oförutsedda utgifter	— 30,000	— 40,000	— 40,000	— 0.3	— 0.3	— 0.3
Fattigvårdsnämnden	— 9,989,690	— 10,208,650	— 12,046,284	— 87.6	— 82.3	— 93.0
Nämndens expedition och distriktsbyråer	— 6,140,050	— 6,352,900	— 8,255,157	— 53.9	— 51.2	— 63.8
Ersättning för underhåll och vård	+ 3,837,700	+ 4,218,000	+ 4,860,000	+ 33.7	+ 34.0	+ 37.5
Älderdomshem, vårdhem m. m.	— 2,713,740	— 2,974,575	— 3,007,102	— 23.8	— 24.0	— 23.2
Fattigvård, som ej handhaves av nämnden	— 1,170,050	— 1,130,425	— 1,207,225	— 10.3	— 9.1	— 9.3
Stadens hus	— 27,000	— 27,000	— 27,000	— 0.2	— 0.2	— 0.2
Tolagersättning	+ 36,700	+ 36,700	+ 36,700	+ 0.3	+ 0.3	+ 0.3
Räntor och kapitalbetalningar	— 246,550	— 246,450	— 246,500	— 2.1	— 2.0	— 1.9
Kommunala pensionstillskott och sjukvårdsbidrag	— 3,566,000	— 3,732,000	— 4,200,000	— 31.3	— 30.1	— 32.4
Nyckerhetsnämnden	— 140,880	— 158,160	— 146,653	— 1.2	— 1.3	— 1.1
Styrelsen för pensionsnämnd, upplysnings- o. registerbyrå ..	— 25,710	— 26,520	— 27,628	— 0.2	— 0.2	— 0.2
Till särskilda åtgärder med anledning av arbetslöshet ..	—	—	— 965,000	—	—	— 7.5
Folkskoleledningen	— 11,051,850	— 11,599,904	— 11,818,453	— 96.9	— 93.6	— 91.3
Direktionens expedition	— 222,600	— 215,510	— 213,462	— 2.0	— 1.7	— 1.7

Anm. Siffrorna avse »skattestaterna», således löpande utgifter och inkomster. Utgifter, som skola täckas med *länemedel* (enligt »länestatens» beräkning, har varit år 1930: 11.40 milj., år 1931: 12.40 milj. och år 1932: 12.95 milj.

¹⁾ Utdebiteringen har till undvikande av allt för små tal här uträknats i öre. Exempelvis siffran 138.8 (för år 1930), som motsvarar kommunala progressivskatten har här räknevärdigt proportionellt ställts i relation till antalet skattekronor. I realiteten utgår denna skatt, som beräknas inflyta. — ²⁾ I 1931 och 1932 års statsfiffror ingå anslag »för året» å resp. 62,200 och 54,500 kr. på grund av allmän bostads-
³⁾ Par *unité-base de l'impôt*. — ⁴⁾ Inkl. extra avbetalning å stadens låneskuld (2.8 milj. kr.). — ⁵⁾ Anslaget till revisionskontoret, som tidigare nya titeln revisionsutskottet. — ⁶⁾ »Bevillningar», som förut redovisats särskilt, ingå nu under rubriken i övrigt. — ⁷⁾ Det minskade utdebiteringsbehovet för fastighetsnämnden beror på ändrad uppställning av staten. Till följd av av den ändrade statuppställningen och på grund av motsvarande siffror för föregående år. — ⁸⁾ Jfr uppsatsen i statistisk månadsskrift 1932, h. 2, sid. 10*.

Tab. 203. Huvudstat för Stockholms stads
Budget de la Ville de

	Verkliga inkomster <i>Recettes réelles</i>		Likvider mellan stadens egna myndigheter, verk och in- rättningar. <i>Transactions mu- tuelles entre les autorités propres de la Ville.</i>	S u m m a. <i>T o t a l.</i>	
	ordinarie. <i>ordinaires.</i>	för året. <i>de l'année courante.</i>		Brutto (inberäknat likvider). <i>Brutes (y com- pris les trans- actions).</i>	Netto (efter avdrag av likvider). <i>Nettes (déduc- tion faite des transactions).</i>
Skattestaten. Budget d'impôts.					
Överskott. <i>Excédent</i>	—	8,741,507.00	—	8,741,507.00	—
Överståthållarämbetet. <i>Grand-Gouvernat</i>	1,282,592.00	85,000.00	40,100.00	1,407,692.00	—
Mantalsnämnden. <i>Commission municipale de l'enregistrement civil</i>	6,200.00	—	—	6,200.00	—
Magistraten och rådhusrätten. <i>Magistrat et Tribunal de 1:ère instance</i>	489,000.00	—	—	489,000.00	—
Stadsfullmäktige, stadskollegiet och stadskansliet. <i>Conseil municipal, Collège municipal d'administration et Chancellerie de la Ville...</i>	—	—	—	—	—
Revisionsutskottet. <i>Délégation municipale de contrôle des comptes</i>	—	—	—	—	—
Drätselnämnden. <i>Commission municipale des finances</i>	12,475,033.00	—	30,041,716.00	42,516,749.00	—
Tjänstenämnden. <i>Commission municipale des traitements</i>	—	—	—	—	—
Polisnämnden. <i>Commission municipale de la police</i>	—	—	—	—	—
Rättshjälpsanstaltens styrelse. <i>Direction du service municipal d'assistance judiciaire</i>	77,400.00	—	—	77,400.00	—
Fastighetsnämnden. <i>Commission municipale des immeubles</i>	17,329,853.00	60,500.00	6,898,284.00	24,288,637.00	—
Åtgärder i anledning av 1923 års bangårdsavtal ¹⁾	—	—	—	—	—
Byggnadsnämnden. <i>Commission municipale du bâtiment</i>	145,000.00	—	183,000.00	328,000.00	—
Stadsplanenämnden. <i>Commission municipale du plan de la Ville</i>	9,000.00	—	—	9,000.00	—
Hälsovårdsnämnden. <i>Commission municipale de santé</i>	6,623,835.00	—	880,700.00	7,504,535.00	—
Fattigvårdsnämnden. <i>Commission municipale de l'assistance publique</i>	1,762,131.00	489,700.00	4,030,500.00	6,282,331.00	—
Nykthetsnämnden. <i>Commission municipale de tempérance</i>	16,120.00	—	—	16,120.00	—
Styrelsen för pensionsnämndernas upplysnings- och registerbyrå ²⁾	—	—	—	—	—
Särskilda åtgärder med anledning av arbetslöshet. <i>Mesures spé- ciales contre le chômage</i>	—	—	—	—	—
Folkskoledirektionen. <i>Direction municipale de l'enseignement primaire</i>	4,916,372.00	—	226,078.00	5,142,450.00	—
Lärnings- och yrkesskolestyrelsen. <i>Direction municipale des écoles professionnelles et d'apprentissage</i>	950,180.00	29,060.00	500.00	979,740.00	—
Barnavårdsnämnden. <i>Comm. munic. de la protection de l'enfance</i>	561,741.00	303,000.00	134,800.00	999,541.00	—
Statistiska kontorets styrelse. <i>Direction du service munic. de statistique</i>	1,500.00	—	—	1,500.00	—
Biblioteksstyrelsen. <i>Direction de la bibliothèque municipale</i>	30,742.00	—	—	30,742.00	—
Arkivnämnden. <i>Commission des archives municipales</i>	1,070.00	—	—	1,070.00	—
Rådet till skydd för Stockholms skönhhet. <i>Commission chargée de sauvegarder la beauté de la Ville</i>	—	—	—	—	—
Styr. för Liljevalchs konsth. <i>Dir. de la Halle des beaux arts Liljevalch</i>	63,140.00	24,315.00	—	87,455.00	—
Idrottsstyrelsen. <i>Direction municipale des sports</i>	99,350.00	—	—	99,350.00	—
Industriverksstyrelsen. <i>Direction municipale des usines industrielles</i>	39,543,390.00	—	3,849,410.00	43,392,800.00	—
Flamnstyrelsen. <i>Direction municipale des ports</i>	6,481,778.00	—	61,800.00	6,543,578.00	—
Handels- och sjöfartsnämnden. <i>Commission municipale du com- merce et de la navigation</i>	—	—	—	—	—
Löneavtalsnämnden. <i>Commission municipale des salaires</i>	—	—	—	—	—
Arbetsförmedlingens styrelse. <i>Direction du service munic. de placement</i>	35,770.00	—	—	35,770.00	—
Gatunämnden. <i>Commission municipale de la voie publique</i>	4,153,788.00	—	3,411,123.00	7,564,911.00	—
Slakthus- och saluhallsstyrelsen. <i>Dir. munic. de l'abattoir et des halles</i>	1,397,550.00	—	27,650.00	1,425,200.00	—
Kyrkogårdsnämnden. <i>Commission municipale des cimetières</i>	1,307,620.00	—	2,200.00	1,309,820.00	—
Främmande institutioner. <i>Autres crédits</i>	—	—	—	—	—
Medel till stadsfullmäktiges förfogande. <i>Ressources mises à la disposition du Conseil municipal</i>	—	—	—	—	—
Summa Total	99,760,155.00	9,733,082.00	49,787,861.00	159,281,098.00	109,493,237.00
Länestaten. Budget d'emprunts.					
Lånemedel. ³⁾ <i>Emprunts</i>	—	—	—	35,315,150.00	35,315,150.00
Summa inkomster medförande kapitalminskning: <i>Total des recettes amenant une diminution du capital:</i>	—	—	—	—	—
Tillgångsminskningar. ⁴⁾ <i>Diminutions des actifs</i>	—	—	—	—	14,151,946.00
Skuldökningar. ⁵⁾ <i>Augmentations des passifs</i>	—	—	—	—	28,292,310.00
	—	—	—	—	= 42,444,256.00
Kommunalskatt. Impôt communal.					
Progressiv kommunalskatt. <i>L'impôt communal progressif</i>	—	—	—	8,000,000.00	8,000,000.00
Kommunalskatt, beräknad till 5.70 kronor per skattekrona. <i>L'impôt communal fixé à 5.70 couronnes par unité-base de l'impôt</i>	—	—	—	66,425,178.00	66,425,178.00
Kronor Couronnes	269,021,426.00	219,233,565.00	—	—	—

¹⁾ Mesures prises en exécution de l'accord intervenu en 1923 relativement aux gares de Stockholm. — ²⁾ Direction du bureau municipal des visas år 1931 22,752,956 kr. (jfr Tab. 205). — ⁴⁾ Dessutom tillgångsminskningar för år 1931 5,684,997 kr. — ⁵⁾ Dessutom skuldökningar för bestridas med lånemedel, vilka såsom sådana blivit redovisade i fastighetsnämndens länestat. — ³⁾ Jfr not 7. — ⁶⁾ Disagio et autres frais pour

inkomster och utgifter för år 1932.

Stockholm pour l'année 1932.

	Verkliga utgifter <i>Dépenses réelles</i>		Likvider mellan stadens egna myndigheter, verk och in- rättningar. <i>Transactions mu- tuelles entre les autorités propres de la Ville.</i>	S u m m a. <i>T o t a l.</i>		
	ordinarie. <i>ordinaires.</i>	för året. <i>de l'année courante.</i>		Brutto (inberäknat likvider). <i>Brutes (y compris les trans- actions).</i>	Netto (efter avdrag av likvider). <i>Nettes (déduc- tion faite des transactions).</i>	
Skattestaten. Budgets d'impôts.						
Brister. <i>Perte</i>	—	426,742.00	—	426,742.00		
Överståthållarämbetet. <i>Grand-Gouvernat</i>	10,435,649.00	739,360.00	591,015.00	11,766,024.00		
Mantalsnämnden. <i>Commission municipale de l'enregistrement civil</i>	364,721.00	7,350.00	24,600.00	396,671.00		
Magistraten och rådhusrätten. <i>Magistrat et Tribunal de 1:ère instance</i>	1,674,167.00	109,000.00	188,030.00	1,971,197.00		
Stadsfullmäktige, stadskollegiet och stadskansliet. <i>Conseil municipal, Collège municipal d'administration et Chancellerie de la Ville</i>	604,161.00	162,370.00	152,150.00	918,681.00		
Revisionsutskottet. <i>Délégation municipale de contrôle des comptes</i>	363,920.00	300.00	40,200.00	404,420.00		
Drätselnämnden. <i>Commission municipale des finances</i>	41,022,693.00	161,635.00	175,060.00	41,359,388.00		
Tjänstenämnden. <i>Commission municipale des traitements</i>	43,439.00	28,180.00	10,500.00	82,119.00		
Polisnämnden. <i>Commission municipale de la police</i>	3,690.00	1,000.00	—	4,690.00		
Rättshjälpsanstaltens styrelse. <i>Direction du service municipal d'assistance judiciaire</i>	159,967.00	—	21,150.00	181,117.00		
Fastighetsnämnden. <i>Commission municipale des immeubles</i>	10,886,338.00	1,011,062.00	13,534,402.00	25,431,802.00		
Åtgärder i anledning av 1923 års baugårdsavtal ¹⁾	—	—	—	—		
Byggnadsnämnden. <i>Commission municipale du bâtiment</i>	682,730.00	62,565.00	126,200.00	871,495.00		
Stadsplaneämnden. <i>Commission municipale du plan de la Ville</i>	267,647.00	149,840.00	50,500.00	467,987.00		
Hälsovårdsnämnden. <i>Commission municipale de santé</i>	19,022,316.00	1,947,670.00	3,078,645.00	24,048,631.00		
Fattigvårdsnämnden. <i>Commission municipale de l'assistance publique</i>	10,554,725.00	2,571,765.00	5,202,125.00	18,328,615.00		
Nytkerhetsnämnden. <i>Commission municipale de tempérance</i>	153,323.00	6,750.00	2,700.00	162,773.00		
Styrelsen för pensionsnämndernas upplysnings- och registerbyrå ²⁾	25,828.00	200.00	1,600.00	27,628.00		
Särskilda åtgärder med anledning av arbetslöshet. <i>Mesures spé- ciales contre le chômage</i>	—	965,000.00	—	965,000.00		
Folkskoledirektionen. <i>Direction municipale de l'enseignement primaire</i>	12,577,933.00	816,785.00	3,566,185.00	16,960,903.00		
Lärnings- och yrkesskolestyrelsen. <i>Direction municipale des écoles professionnelles et d'apprentissage</i>	1,378,821.00	282,285.00	167,160.00	1,828,266.00		
Barnavårdsnämnden. <i>Comm. munic. de la protection de l'enfance</i>	2,398,629.00	468,715.00	299,900.00	3,167,244.00		
Statistiska kontorets styrelse. <i>Direction du service munic. de statistique</i>	320,994.00	54,500.00	66,000.00	441,494.00		
Biblioteksstyrelsen. <i>Direction de la bibliothèque municipale</i>	726,751.00	238,250.00	121,038.00	1,086,039.00		
Arkivnämnden. <i>Commission des archives municipales</i>	96,222.00	17,640.00	53,900.00	167,762.00		
Rådet till skydd för Stockholms skönhet. <i>Commission chargée de sauvegarder la beauté de la Ville</i>	21,250.00	—	—	21,250.00		
Styr. för Liljevalchs konsth. <i>Dir. de la Halle des beaux arts Liljevalch</i>	75,519.00	4,636.00	7,300.00	87,455.00		
Idrottsstyrelsen. <i>Direction municipale des sports</i>	280,660.00	1,064,000.00	129,195.00	1,473,855.00		
Industriverksstyrelsen. <i>Direction municipale des usines industrielles</i>	23,950,432.00	2,579,400.00	10,051,675.00	36,581,507.00		
Hamnstyrelsen. <i>Direction municipale des ports</i>	2,673,489.00	1,089,795.00	6,009,790.00	9,773,074.00		
Handels- och sjöfartsnämnden. <i>Commission municipale du com- merce et de la navigation</i>	2,400.00	—	—	2,400.00		
Löneavtalsnämnden. <i>Commission municipale des salaires</i>	15,100.00	—	—	15,100.00		
Arbetsförmedlingens styrelse. <i>Direction du service munic. de placement</i>	212,696.00	18,450.00	42,600.00	273,746.00		
Gatunämnden. <i>Commission municipale de la voie publique</i>	11,623,472.00	10,125,040.00	2,587,036.00	24,335,548.00		
Slakthus- och saluhallsstyrelsen. <i>Dir. munic. de l'abattoir et des halles</i>	856,848.00	35,300.00	593,080.00	1,484,728.00		
Kyrkogårdsnämnden. <i>Commission municipale des cimetières</i>	1,246,475.00	257,710.00	177,925.00	1,682,110.00		
Främmande institutioner. <i>Autres crédits</i>	1,157,765.00	1,278,550.00	249,500.00	2,685,815.00		
Medel till stadsfullmäktiges förfogande. <i>Ressources mises à la disposition du Conseil municipal</i>	—	3,823,000.00	—	3,823,000.00		
	Summa Total	155,880,270.00	30,504,845.00	47,321,161.00	233,706,276.00	186,385,115.00
Länestaten. Budget d'emprunts.						
Länemedel. ³⁾ <i>Emprunts.</i>						
Fastighetsnämnden. <i>Commission municipale des immeubles</i>			6) 10,286,800.00			
Hälsovårdsnämnden. <i>Commission municipale de santé</i>			3,298,000.00			
Folkskoledirektionen. <i>Direction municipale de l'enseignement primaire</i>			231,000.00			
Industriverksstyrelsen. <i>Direction municipale des usines industrielles</i>			9,950,000.00			
Vattenledningsverket. <i>Service municipal des eaux</i>			2,800,000.00			
Gasverket. <i>Usine municipale à gaz</i>			2,905,000.00			
Elektricitetsverket. <i>Usine municipale d'électricité</i>			4,245,000.00			
Hamnstyrelsen. <i>Direction municipale des ports</i>			4,693,000.00			
Gatunämnden. <i>Commission municipale de la voie publique</i>			6,164,000.00			
Kapitalrabatter och övriga lånekostnader ³⁾			692,350.00			
Summa utgifter medförande kapitalökning: <i>Total des dépenses amenant une augmentation du capital:</i>				35,315,150.00	32,848,450.00	
Tillgångsökningar. ⁶⁾ <i>Augmentations des actifs</i>		39,113,002.00				
Skuldminskningar. <i>Diminutions des passifs</i>		15,786,102.00				
		= 54,899,104.00				
			Kronor Couronnes	269,021,426.00	219,233,565.00	

renseignements et de l'enregistrement, rattaché au service des commissions des pensions et retraites populaires. — ³⁾ Dessutom inom linjen att redovisning för år 1931 17,067,959 kr. — ⁶⁾ Dessutom tillgångsökningar för år 1931 19,186,868 kr. — ⁷⁾ Härav kommer 2,466,700 kr. i verkligheten att les emprunts.

Tab. 204. Stadens tillgångar och
Actifs et passifs de la Ville de Stock-

1.	2.	3.	4.	5.	6.
			Staden tillhöriga värdepapper. <i>Papiers-valeurs appartenant à la Ville.</i>		
	Kontant i kassan. <i>Encaisses.</i>	Innestående i banker och bankirätt- ningar. <i>Fonds placés dans des banques.</i>	Obligationer och aktier. <i>Obligations et actions.</i>	Skuldsedlar, inteckningar m. m. <i>Fonds prêtés, hypothèques, etc.</i>	Upplupna räntor. <i>Intérêts dus.</i>
Tillgångar, kr. <i>Actifs, cour.</i>					
Bankräkningar. <i>Comptes en banque</i>	—	354,477.68	—	—	—
Kassakonto. <i>En caisse</i>	2,281,469.47	—	—	—	—
Kontantanordningar. <i>Totaux ordonnancés en espèces</i>	—	—	—	—	—
Överskott och brister. <i>Excédents et pertes</i>	—	—	—	—	—
Överståhållarämbetet. <i>Grand-Gouvernat</i>	26,900.00	—	—	—	—
Mantalsnämnden. <i>Commission municipale de l'enregistrement civil</i> ...	300.00	—	—	—	—
Magistraten och rådhusrätten. <i>Magistrat et Tribunal de 1:ère instance</i>	2,094.24	—	—	—	—
Stadsfullmäktige, stadskollegiet och stadskansliet. <i>Conseil municipal, Collège municipal d'administration et Chancellerie de la Ville.</i>	1,500.00	—	—	—	—
Revisionsutskottet. <i>Délégation municipale de contrôle des comptes</i>	100.00	—	—	—	—
Drätselnämnden. <i>Commission municipale des finances.</i>	10,000.00	90,551.21	50,093,913.34	73,745,948.07	707,567.67
Tjänstenämnden. <i>Commission municipale des traitements</i>	200.00	—	—	—	—
Polisnämnden. <i>Commission municipale de la police.</i>	150.00	—	—	—	—
Rätts hjälpsanstaltens styrelse. <i>Direction du service municipal d'assis- tance judiciaire</i>	1,148.68	16,231.53	—	—	—
Fastighetsnämnden. <i>Commission municipale des immeubles.</i>	20,500.00	—	—	18,246,585.31	—
Byggnadsnämnden. <i>Commission municipale du bâtiment</i>	—	—	—	—	—
Stadsplanenämnden. <i>Commission municipale du plan de la Ville</i> ...	—	—	—	—	—
Hälsövrdsnämnden. <i>Commission municipale de santé.</i>	126,934.58	—	—	—	—
Fattigvårdsnämnden. <i>Commission municipale de l'assistance publique</i>	579,050.00	339.24	—	—	—
Nykterbetsnämnden. <i>Commission municipale de tempérance.</i>	1,300.00	—	—	—	—
Styrelsen för pensionsnämndernas upplysnings- och registerbyrå *)	3,000.00	—	—	—	—
Särskilda åtgärder med anledning av arbetslöshet. <i>Mesures spéciales contre le chômage</i>	100,000.00	—	—	—	—
Folkskoledirektionen. <i>Direction municipale de l'enseignement primaire</i>	64,552.08	—	—	—	—
Lärlings- och yrkesskolestyrelsen. <i>Direction municipale des écoles professionnelles et d'apprentissage</i>	3,500.00	—	—	—	—
Barnvårdsnämnden. <i>Commission municipale de la protection de l'enfance</i>	25,700.00	242,189.81	—	—	—
Statistiska kontorets styrelse. <i>Direction du service municipal de statistique</i>	1,000.00	—	—	—	—
Biblioteksstyrelsen. <i>Direction de la bibliothèque municipale</i>	1,000.00	—	—	—	—
Arkivnämnden. <i>Commission des archives municipales</i>	200.00	—	—	—	—
Rådet till skydd för Stockholms skönhet. <i>Commission chargée de sauvegarder la beauté de la Ville</i>	—	—	—	—	—
Styrelsen för Liljevalchs konsthall. <i>Direction de la Halle des beaux arts Liljevalch</i>	1,916.35	37,253.46	—	—	—
Idrottsstyrelsen. <i>Direction municipale des sports.</i>	200.00	—	—	—	—
Industriverkstyrelsen. <i>Direction municipale des usines industrielles</i>	287,861.79	178,060.85	1,191,111.98	—	—
Hamnstyrelsen. <i>Direction municipale des ports</i>	15,781.16	—	—	—	—
Löneavtalsnämnden. <i>Commission municipale des salaires.</i>	—	—	—	—	—
Arbetsförmedlingens styrelse. <i>Direction du service municipal de placement</i>	1,000.00	—	—	—	—
Gatunämnden. <i>Commission municipale de la voie publique.</i>	21,221.12	169,776.52	—	—	—
Slakthus- och saluhallstyrelsen. <i>Direction municipale de l'abattoir et des halles</i>	7,000.00	—	—	—	—
Kyrkogårdsnämnden. <i>Commission municipale des cimetières</i>	5,000.00	—	—	—	—
Övriga anslag till utomstående institutioner och ändamål. <i>Autres crédits</i>	—	—	—	—	—
Konto för lånemedel. <i>Compte de prêts</i>	—	—	—	—	—
Kommunalskatt. <i>Impôt communal.</i>	—	—	—	—	—
Fondernas konto. <i>Compte des fonds</i>	—	—	—	—	—
Summa tillgångar vid slutet av år¹⁾ 1931	3,590,579.47	1,088,880.30	51,285,025.32	91,992,533.38	707,567.67
Däruv: <i>Dont: »kapitalkontoposter» compte de capital</i>	—	—	41,244,251.98	46,954,855.51	—
övriga tillgångar <i>autres actifs</i>	3,590,579.47	1,088,880.30	10,040,773.34	45,037,677.87	707,567.67

Anm. I här angivna värden å tillgångarna äro gator och allmänna platser jämte i dessa nedlagda avloppsledningar samt gatubroar ej

¹⁾ Total des actifs à la fin de l'année. — ²⁾ Härav i förskott för verkställda arbeten m. m. kr. 1,215,898.77 upplupna räntor 2,921,793.35, lånemedel kr. 214,700.91. — ³⁾ Från nämnders och styrelser tillgångar hava utslutits vissa redovisningsfordringar av drätselnämnden (jfr Bih. au service des commissions des pensions et retraites populaires. — ⁴⁾ Fonds et donations administrés par la Ville.

skulder vid slutet av år 1931.

holm à la fin de l'année 1931.

7.	8.	9.	10.	11.	12.	13.	14.	15.
Fastigheter. <i>Immeubles.</i>	Inventarier, instrumentalier och materialier m. m. <i>Matériel, instruments et matériaux, etc.</i>		Fordringar av diverse per- soner för av- gifter samt för verkställda arbeten m. m. <i>Créances sur diverses per- sonnes pour taxes, travaux exécutés, etc.</i>	Fordringar å anslag i föl- jande års stat samt andra redovisnings- fordringar. <i>Créances d'allocation pour le budget de l'année suivante ou afférentes à des comptabilités diverses.</i>	Fordringar av stadens egna myndigheter. <i>Créances sur des autorités propres de la Ville.</i>	Av staden förvaltade fonder och donationer. ⁵⁾		Summa. ³⁾ <i>Total.</i>
	å kapital- konto. <i>compte de capital.</i>	inköpta för förlagsmedel o. d. <i>acquis au moyen de prélèvements sur les fonds spéciaux de roulement, etc.</i>				Värdepapper m. m. <i>Papiers-valeurs, etc.</i>	Kontant innestående i stadskassan. <i>Dépôts à la Caisse muni- cipale.</i>	
—	—	—	—	—	—	—	—	354,477.68
—	—	—	—	—	—	—	—	2,281,469.47
—	—	—	—	1,586,720.77	—	—	—	1,586,720.77
—	—	—	—	6,154,877.36	—	—	—	6,154,877.36
—	1,119.14	19,417.47	167,363.55	—	—	—	—	214,800.16
—	—	—	3,338.14	—	—	—	—	3,638.14
—	—	—	9,795.47	—	—	—	—	11,889.71
—	14,208.52	—	134.83	—	—	—	—	15,843.35
—	18,371.04	—	10.43	—	—	—	—	18,481.47
—	97,415.99	—	1,048,819.17	8,608,164.83	351,430,775.48	—	—	485,833,155.76
—	780.94	—	—	—	—	—	—	980.94
—	—	—	—	—	—	—	—	150.00
—	15,988.04	—	3,924.05	—	—	—	—	37,292.30
246,334,955.34	1,605,767.06	56,519.86	1,416,152.88	624,394.88	—	—	—	268,304,875.33
—	23,759.12	—	14,732.46	—	—	—	—	38,491.58
—	12,425.79	—	346.10	—	—	—	—	12,771.89
34,337,493.21	6,484,067.48	98,392.89	651,078.43	—	—	1,361,343.89	117,291.34	43,176,601.82
7,630,896.72	1,114,653.95	132,844.21	30,790.89	—	—	2,689,389.34	33,016.21	12,210,980.56
—	7,015.66	—	758.69	—	—	—	—	9,074.35
—	3,932.50	—	—	—	—	—	—	6,932.50
—	—	12,187.61	92,779.21	—	—	—	—	204,966.82
38,837,437.45	2,642,977.23	—	825,408.55	—	—	1,291,877.11	16,094.78	43,678,347.20
—	372,683.36	63,945.61	168,257.30	—	—	—	—	608,386.27
963,133.02	201,343.00	54,662.61	11,848.30	—	—	579,448.70	13,766.03	2,092,091.47
—	16,434.74	—	1,019.51	—	—	—	—	18,454.25
2,363,401.93	222,787.83	—	4,000.84	—	—	—	—	2,591,190.60
—	—	—	48.15	—	—	—	—	248.15
—	—	—	—	19,088.51	—	—	—	19,088.51
489,052.13	11,101.67	114.40	14,328.12	4,135.33	—	—	—	557,901.46
1,524,176.25	—	—	3,649.26	—	—	—	—	1,528,025.51
45,063,161.43	29,701,278.38	6,740,754.72	7,880,134.06	—	—	75,833.05	—	91,118,196.26
100,701,501.70	5,815,202.63	407,302.52	417,941.93	17,922.97	—	—	—	107,375,652.91
—	131.22	—	—	—	—	—	—	131.22
—	8,231.00	—	854.05	—	—	—	—	10,085.05
5,521,800.95	714,465.36	2,416,766.90	2,049,326.30	554,492.41	—	—	—	11,447,849.56
9,342,429.28	77,736.97	15,358.07	25,503.74	—	—	—	—	9,468,028.06
5,152,623.00	139,474.28	—	23,520.52	—	—	3,097,093.45	164,695.98	8,582,407.23
—	—	—	3,899.79	—	—	—	—	3,899.79
—	—	—	—	2,986,086.02	—	—	—	2,986,086.02
—	—	—	401,564.39	225,425.63	—	46,177,097.53	632,734.54	47,436,822.09
498,262,062.41	49,323,352.90	10,018,266.87	15,271,329.11	20,781,308.71	351,430,775.48	55,272,083.07	977,598.88	1,150,001,363.57
498,262,062.41	49,323,352.90	—	—	—	351,430,775.48	—	—	987,215,298.28
—	—	10,018,266.87	15,271,329.11	20,781,308.71	—	55,272,083.07	977,598.88	162,786,065.29

medräknade.

övriga redovisningsfordringar kr. 10,484,603.90, brister att täckas i 1932 års stat kr. 430,877.33, i 1933 års stat kr. 5,513,434.45 samt brist å 39/1932 till stadskollegiets utlåntanden och memorial sid. 140). — ⁴⁾ Direction du bureau municipal des renseignements et de l'enregistrement, rattaché

Tab. 204. (Forts.) Stadens tillgångar
(Suite.) Actifs et passifs de la Ville de

16.	17.	18.	19.	20.	21.
	Stadens låneskuld. Emprunts de la Ville.				
	Fasta lån. Emprunts consolidés.		Tillfällig upplåning m. m. Emprunts à court terme, etc.	Utloftade obligationer och förfallna kuponger. Obligations sorties au tirage et coupons échus.	Upplypna, ej förfallna räntor. Intérêts dus, non échus.
	Obligationslån. Emprunts par obligations.	Övriga lån. Autres emprunts.			
Skulder, kr. Passifs, cour.					
Bankräkningar. Comptes en banque.....	—	—	—	—	—
Kassakonto En caisse.....	—	—	—	—	—
Kontantanordningar. Totaux ordonnancés en espèces.....	—	—	—	—	—
Överskott och brister. Excédents et pertes.....	—	—	—	—	—
Överståthållarämbetet. Grand-Gouvernat.....	—	—	—	—	—
Mantalsnämnden. Commission municipale de l'enregistrement civil...	—	—	—	—	—
Magistraten och rådhusrätten. Magistrat et Tribunal de 1 ^{ère} instance	—	—	—	—	—
Stadsfullmäktige, stadskollegiet och stadskansliet. Conseil municipal,	—	—	—	—	—
Collège municipal d'administration et Chancellerie de la Ville...	—	—	—	—	—
Revisionsutskottet. Délégation municipale de contrôle des comptes	—	—	—	—	—
Drätselnämnden. Commission municipale des finances.....	262,242,613.58	145,254,319.88	22,226,943.08	1,577,609.88	3,042,375.68
Tjänstenämnden. Commission municipale des traitements.....	—	—	—	—	—
Polisnämnden. Commission municipale de la police.....	—	—	—	—	—
Rättshjälpsanstaltens styrelse. Direction du service municipal d'assis-	—	—	—	—	—
tan.e judiciaire.....	—	—	—	—	—
Fastighetsnämnden. Commission municipale des immeubles.....	—	2,524,847.91	—	—	—
Åtgärder i anledning av 1923 års bangårdsavtal ¹⁾	—	—	—	—	—
Byggnadsnämnden. Commission municipale du bâtiment.....	—	—	—	—	—
Stadsplanenämnden. Commission municipale du plan de la Ville...	—	—	—	—	—
Hälsovårdsnämnden. Commission municipale de santé.....	—	—	—	—	—
Fattigvårdsnämnden. Commission municipale de l'assistance publique	—	—	—	—	—
Nykterhetsnämnden. Commission municipale de tempérance.....	—	—	—	—	—
Styrelsen för pensionsnämndernas upplysnings- och registerbyrå ²⁾	—	—	—	—	—
Särskilda åtgärder med anledning av arbetslöshet. Mesures spéciales	—	—	—	—	—
contre le chômage.....	—	—	—	—	—
Folkskoledirektionen. Direction municipale de l'enseignement primaire	—	—	—	—	—
Lärnings- och yrkesskolestyrelsen. Direction municipale des écoles	—	—	—	—	—
professionnelles et d'apprentissage.....	—	—	—	—	—
Barnavårdsnämnden. Commission municipale de la protection de	—	—	—	—	—
l'enfance.....	—	—	—	—	—
Statistiska kontorets styrelse. Direction du service municipal de	—	—	—	—	—
statistique.....	—	—	—	—	—
Biblioteksstyrelsen. Direction de la bibliothèque municipale.....	—	—	—	—	—
Arkivnämnden. Commission des archives municipales.....	—	—	—	—	—
Rådet till skydd för Stockholms skönhet. Commission chargée de	—	—	—	—	—
savegarder la beauté de la Ville.....	—	—	—	—	—
Styrelsen för Liljevalchs konsthall. Direction de la Halle des beaux	—	—	—	—	—
arts Liljevalch.....	—	—	—	—	—
Idrottsstyrelsen. Direction municipale des sports.....	—	—	—	—	—
Industriverksstyrelsen. Direction municipale des usines industrielles	—	—	—	—	—
Hamnstyrelsen. Direction municipale des ports.....	—	—	—	—	—
Löneavtalsnämnden. Commission municipale des salaires.....	—	—	—	—	—
Arbetsförmedlingens styrelse. Direction du service municipal de	—	—	—	—	—
placement.....	—	—	—	—	—
Gatunämnden. Commission municipale de la voie publique.....	—	—	—	—	—
Slakthus- och saluhallsstyrelsen. Direction municipale de l'abattoir	—	—	—	—	—
et des halles.....	—	—	—	—	—
Kyrkogårdsnämnden. Commission municipale des cimetières.....	—	—	—	—	—
Övriga anslag till utomstående institutioner och ändamål. Autres	—	—	—	—	—
crédits.....	—	—	—	—	—
Medel till stadsfullmäktiges förfogande ⁴⁾	—	—	—	—	—
Konto för låne-medel. Compte d'emprunts.....	—	—	—	—	—
Kommunalskatt. Impôt communal.....	—	—	—	—	—
Fondernas konto. ⁵⁾ Compte des fonds.....	—	—	—	—	—
Summa skulder vid slutet av år ³⁾ 1931	262,242,613.58	147,779,167.79	22,226,943.08	1,577,609.88	3,042,375.68
	410,021,781.87				
Därav: Dont: »kapitalkontoposter» compte de capital.....	262,242,613.58	147,779,167.79	—	—	—
övriga skulder autres passifs.....	—	—	22,226,943.08	1,577,609.88	3,042,375.68

¹⁾ Från nämnders och styrelseras skulder hava utslutits skulder till drätselnämnden för förlagsmedel, förskott och övriga redovisningshållningsfonden, disponibla medel 139,484.14 kr., överskott å låne-medel 951,335.41 kr., till reglering av framtida upplåning disponibla medel statreglering för år 1932 och 4,432,300.74 kr. disponibla för 1933 års statreglering; för det återstående beloppets, 1,679,017.76 kr., användkuponger samt utelöpande assignationer, vilka i Bih. 39 till stadskollegiets utlåtanden och memorial redovisas under denna rubrik, äro i denna vårdsnämnden och kyrkogårdsnämnden redovisade fonder och donationer om sammanlagt 9,138,591.20 kr. — ²⁾ Direction du bureau municipal de l'accord intervenu en 1923 relativement aux gares de Stockholm.

och skulder vid slutet av år 1931.
Stockholm à la fin de l'année 1931.

22.	23.	24.	25.	26.	27.	28.	29.	30.	31.
Utelöpande assignation- er. <i>Bons en circulation.</i>	Skulder till div. personer för obetalda kostnader, deponerade medel o. d. ⁵⁾ <i>Dettes envers diverses per- sonnes pour charges im- payées, dépôts en numéraire, etc.</i>	För fram- tida an- vändning reserverade medel. <i>Fonds réservés pour les besoins à venir.</i>	Reserverade anslagsmedel o. d. <i>Crédits mis partiellement en réserve.</i>	Medel till stadsfullmäk- tiges disposi- tion. <i>Fonds mis à la disposition du Conseil municipal.</i>	I förskott å följande års stat inftutna medel m. m. <i>Fonds affectés au budget de l'année suivante, etc.</i>	Skuld till stadens egna myndigheter för lånemedel. <i>Dettes aux autorités propres de la Ville pour des fonds d'emprunts, etc.</i>	Av staden förvaltade fonder och donationer. <i>Fonds et donations administrés par la Ville.</i>	Summa. ¹⁾ <i>Total.</i>	Tillgångar över skulder (+); skulder över tillgångar (—). <i>Excédent des actifs sur les passifs (+); excédent des passifs sur les actifs (—).</i>
4,227,749.06	—	—	—	—	—	—	—	4,227,749.06	— 3,873,271.38
—	714,665.74	—	—	15,786,098.00	2.90	—	—	714,665.74	+ 2,281,469.47
—	438,808.25	—	29,940.29	—	—	—	—	15,786,100.90	+ 872,055.03
—	2,192.84	—	—	—	—	—	—	468,748.54	+ 9,631,223.54
—	19,449.76	—	8,346.32	—	—	—	—	2,192.84	+ 253,948.38
—	—	—	—	—	—	—	—	27,796.08	+ 1,445.30
—	41,981.48	—	39,110.14	—	—	—	—	81,091.62	+ 15,906.37
—	2,198.73	—	—	—	—	—	—	2,198.73	+ 65,248.27
—	5,054,239.62	—	2,243,140.54	139,484.14	546,974.63	—	—	442,327,700.98	+ 16,282.74
—	106.75	—	—	—	—	—	—	106.75	+ 43,505,454.78
—	823.60	—	—	—	—	—	—	823.60	+ 874.19
—	—	—	—	—	—	—	—	—	+ 673.60
—	19,058.81	—	—	—	—	—	—	19,058.81	+ 18,233.49
—	794,225.04	1,727,080.03	15,312,039.03	—	749,142.34	140,709,352.27	—	161,816,686.62	+ 106,488,188.71
—	—	—	10,000.00	—	—	—	—	10,000.00	+ 10,000.00
—	6,973.27	—	90,195.33	—	—	—	—	97,168.60	+ 58,677.02
—	2,753.87	—	119,133.92	—	—	—	—	121,887.79	+ 109,115.90
—	1,341,501.82	—	2,567,723.83	—	68,589.40	22,018,390.50	1,478,635.23	27,474,840.78	+ 15,701,761.04
—	259,709.47	—	36,729.93	—	—	3,561,216.95	2,722,405.55	6,580,061.90	+ 5,630,918.66
—	5,948.82	—	—	—	—	—	—	5,948.82	+ 3,125.53
—	603.66	—	—	—	2,604.19	—	—	3,207.85	+ 3,724.65
—	—	—	198,971.18	—	—	—	—	287,847.24	+ 82,880.42
—	324,682.29	—	1,648,367.11	—	386,117.50	12,549,195.05	1,307,971.89	16,216,333.84	+ 27,462,013.86
—	—	—	—	—	—	—	—	—	+ 430,129.01
—	132,573.36	—	45,683.90	—	—	—	—	178,257.26	+ 793,648.48
—	394,941.27	—	26,489.95	—	1,363.90	282,433.19	593,214.73	1,298,443.04	+ 31,365.68
—	—	—	—	—	—	—	—	—	+ 2,167,749.04
—	49,819.93	—	—	—	—	—	—	49,819.93	+ 7,124.80
—	30,092.52	—	251,438.65	—	2,164.35	139,746.04	—	423,441.56	+ 17,698.88
—	1,146.70	—	6,226.25	—	—	—	—	7,372.95	+ 500,153.80
—	—	—	—	—	—	—	—	—	+ 892,730.98
—	1,389.63	—	—	—	—	—	—	1,389.63	+ 7,215,857.08
—	—	—	—	—	—	—	—	—	+ 20,293,161.35
—	9,448.79	30,235.96	—	18,062.91	—	—	—	57,747.66	+ 51.68
—	4,372.95	—	267,008.36	—	30.00	363,883.22	—	635,294.53	+ 4,305.82
—	2,986,899.71	—	4,883,206.61	—	848.02	75,955,551.79	75,833.05	83,902,339.18	+ 4,265,590.72
—	311,444.97	—	3,826,587.50	—	61,080.19	82,883,378.90	—	87,082,491.56	+ 331,306.91
—	182.90	—	—	—	—	—	—	182.90	+ 3,331,954.01
—	—	—	—	—	—	—	—	—	+ 77,853.44
—	3,542.98	—	—	—	2,236.25	—	—	5,779.23	+ 5,508.00
—	1,495,546.72	30,000.00	3,582,818.72	—	31,034.83	2,042,858.57	—	7,182,258.84	+ 1,439,920.20
—	—	—	—	—	—	—	—	—	+ 804,322.87
—	31,401.84	—	—	—	51,219.06	9,054,100.25	—	9,136,721.15	+ 804,322.87
—	12,530.63	—	105,464.41	—	—	1,870,668.75	3,261,789.43	5,250,453.22	+ 0.00
—	—	—	—	—	—	—	—	—	+ 0.00
—	69,543.00	—	12,210.23	—	—	—	—	81,753.23	+ 0.00
—	—	—	5,508.00	—	—	—	—	5,508.00	+ 0.00
—	—	—	—	1,546,006.22	2,880,000.00	—	—	4,426,006.22	+ 0.00
—	207,223.15	—	—	—	597,099.72	—	—	804,322.87	+ 0.00
—	401,564.39	—	—	—	225,425.63	—	46,809,832.07	6) 47,436,822.09	+ 0.00
4,227,749.06	15,262,465.32	1,787,315.99	35,316,340.20	17,459,651.27	5,605,932.91	351,430,775.48	56,249,681.95	924,238,622.14	+ 225,762,741.43
—	—	—	—	—	—	351,430,775.48	—	761,452,556.85	+ 225,762,741.43
4,227,749.06	15,262,465.32	1,787,315.99	35,316,340.20	17,489,651.27	5,605,932.91	—	56,249,681.95	162,786,065.28	+ 0.00

skulder (jfr Bih. 39/1932 till stadskollegiets utlåtanden och memorial, sid. 140). — ²⁾ Total des passifs à la fin de l'année. — ³⁾ Härav gaturen-1,546,006.22 kr. samt överskott å anvisade skatte- och vinstmedel 14,852,825.50 kr. Av sistnämnda summa äro 8,741,507.00 kr. disponerade vid ning fordras stadsfullmäktiges beslut. — ⁴⁾ Ressources mises à la disposition du Conseil municipal. — ⁵⁾ Utlottade obligationer och förfallna tabell särskilt redovisade. — ⁶⁾ Från »Fondernas konto» hava utbrutits vissa under hälso- och fattigvårdsnämnderna, folkskoleledningen, barn- des renseignements et de l'enregistrement, rattaché au service des commissions des pensions et retraites populaires. — ⁸⁾ Mesures prises en exécution

Tab. 205. Sammandrag öfver stadens inkomster och utgifter
 Résumé des recettes et dépenses de la Ville pendant l'année 1931 comparées avec les montans

1.	2.			3.			4.		
	Inkomster, kr.								
	Recettes, cour.								
Huvudtitel. Sections.	Enligt stat. Admises au budget.		Enligt bok. Constates au compte.		Överskott (+). Brister (-). Excédent (+). Perte (-).				
1 Överskott och brister. <i>Excédents et pertes</i>	11,146,681.00		11,146,681.00						
2 Överståthållarämbetet. <i>Grand-Gouvernat</i>	1,402,992.00		1,507,818.49		+	104,826.49			
3 Mantalsnämnden. <i>Commission municipale de l'enregistrement civil</i>	5,200.00		6,503.24		+	1,303.24			
4 Magistraten och rådhusrätten. <i>Magistrat et Tribunal de 1:ère instance</i>	489,000.00		515,030.97		+	26,030.97			
5 Stadsfullmäktige, stadskollegiet och stadskansliet ⁴⁾	—		—						
6 Revisionsutskottet. <i>Délégation municipale de contrôle des comptes</i>	—		—						
7 Drätselnämnden. <i>Commission municipale des finances</i>	39,264,360.00		39,379,469.94		+	115,109.94			
8 D:o lånemedel. <i>Id. emprunts</i>	—		—						
9 Tjänstenämnden. <i>Commission municipale des traitements</i>	—		—						
10 Polisenämnden. <i>Commission municipale de la police</i>	—		—						
11 Rättsihjälpsanstaltens styrelse. <i>Direction du service municipal d'assistance judiciaire</i>	75,900.00		77,076.84		+	1,176.84			
12 Fastighetsnämnden. <i>Commission municipale des immeubles</i>	33,861,177.00		34,308,621.27		+	447,444.27			
13 D:o lånemedel. <i>Id. emprunts</i>	—		—						
14 Åtgärder i anledning av 1923 års bangårdsavtal. <i>Mesures prises en exécution de l'accord intervenu en 1923 relativement aux gares de Stockholm</i>	—		—						
15 Byggnadsnämnden. <i>Commission municipale du bâtiment</i>	277,500.00		373,382.15		+	95,882.15			
16 Stadsplanenämnden. <i>Commission municipale du plan de la Ville</i>	6,000.00		11,248.04		+	5,248.04			
17 Hälsovårdsnämnden. <i>Commission municipale de santé</i>	7,233,517.00		7,429,801.45		+	196,284.45			
18 D:o lånemedel. <i>Id. emprunts</i>	—		—						
19 Fattigvårdsnämnden. <i>Commission municipale de l'assistance publique</i>	5,645,476.00		6,710,172.32		+	1,064,696.32			
20 D:o lånemedel. <i>Id. emprunts</i>	—		—						
21 Nykterhetsnämnden. <i>Commission municipale de tempérance</i>	16,120.00		19,754.41		+	3,634.41			
22 Styrelsen för pensionsnämndernas upplysnings- och registerbyrå ³⁾	—		58,270.79		+	58,270.79			
23 Särskilda åtgärder med anledning av arbetslöshet. <i>Mesures spéciales contre le chômage</i>	—		5,025,974.98		—	171,855.02			
24 Folkskolektionen. <i>Direction municipale de l'enseignement primaire</i>	5,197,830.00		5,025,974.98		—	171,855.02			
25 D:o lånemedel. <i>Id. emprunts</i>	—		—						
26 Lärnings- och yrkesskolestyrelsen ⁵⁾	944,200.00		785,532.81		—	158,667.19			
27 Barnavårdsnämnden. <i>Commission municipale de la protection de l'enfance</i>	666,665.00		800,991.43		+	134,326.43			
28 D:o lånemedel. <i>Id. emprunts</i>	—		—						
29 Statistiska kontorets styrelse. <i>Direction du service municipal de statistique</i>	1,500.00		2,324.01		+	824.01			
30 Biblioteksstyrelsen. <i>Direction de la bibliothèque municipale</i>	27,510.00		34,335.00		+	6,825.00			
31 D:o lånemedel. <i>Id. emprunts</i>	—		—						
32 Arkivnämnden. <i>Commission des archives municipales</i>	1,070.00		631.00		—	439.00			
33 Rådet till skydd för Stockholms skönhet ⁶⁾	—		—						
34 Styrelsen för Liljevalchs konsthall. <i>Direction de la Halle des beaux arts Liljevalch</i>	92,084.00		98,601.32		+	6,517.32			
35 Idrottsstyrelsen. <i>Direction municipale des sports</i>	92,200.00		78,619.40		—	13,580.60			
36 Industriverksstyrelsen. <i>Direction municipale des usines industrielles</i>	42,096,800.00		45,943,865.81		+	3,847,065.81			
37 D:o lånemedel. <i>Id. emprunts</i>	—		—						
38 Vattenledningsverket. <i>Service municipal des eaux</i>	5,828,800.00		6,358,320.27		+	529,520.27			
39 D:o lånemedel. <i>Id. emprunts</i>	—		—						
40 Gasverket. <i>Usine municipale à gaz</i>	13,370,000.00		13,302,473.71		—	67,526.29			
41 D:o lånemedel. <i>Id. emprunts</i>	—		—						
42 Elektricitetsverket. <i>Usine municipale d'électricité</i>	22,898,000.00		26,283,071.83		+	3,385,071.83			
43 D:o lånemedel. <i>Id. emprunts</i>	—		—						
44 Hamnstyrelsen. <i>Direction municipale des ports</i>	6,670,130.00		6,812,406.57		+	142,276.57			
45 D:o lånemedel. <i>Id. emprunts</i>	—		—						
46 Handels- och sjöfartsnämnden. <i>Commission municipale du commerce et de la navigation</i>	—		—						
47 Löneavtalsnämnden. <i>Commission municipale des salaires</i>	—		—						
48 Arbetsförmedlingens styrelse. <i>Direction du service municipal de placement</i>	32,720.00		39,398.73		+	6,678.73			
49 Gatunämnden. <i>Commission municipale de la voie publique</i>	6,139,470.00		6,585,095.27		+	445,625.27			
50 D:o lånemedel. <i>Id. emprunts</i>	—		—						
51 Slakthus- och saluhallsstyrelsen. <i>Direction municipale de l'abattoir et des halles</i>	1,445,100.00		1,444,526.91		—	573.09			
52 Kyrkogårdsnämnden. <i>Commission municipale des cimetières</i>	1,279,910.00		1,331,029.37		+	51,119.37			
53 Främmande institutioner. <i>Autres crédits</i>	—		—						
54 Medel till stadsfullmäktiges förfogande. <i>Ressources mises à la disposition du Conseil municipal</i>	—		—						
55 Konto för lånemedel. <i>Compte d'emprunts</i>	57,752,956.00		57,714,574.09		—	38,381.91			
56 Kommunalskatt. <i>Impôt communal</i>	66,138,841.00		67,449,760.40		+	1,310,919.40			
	Summa Total	288,002,909.00	295,691,498.01		+	7,688,589.01			
Därför: <i>Dont:</i>									
Skattemedel o. d. <i>Contributions, etc.</i>	230,249,953.00		237,976,923.92		+	7,726,970.92			
Överskott och brister från föregående år. <i>Excédents et pertes</i>	11,169,925.00		11,169,925.00						
Kommunalskatt. <i>Impôt communal</i>	66,138,841.00		67,449,760.40		+	1,310,919.40			
Övriga inkomster och utgifter. <i>Autres recettes et dépenses</i>	152,941,187.00		159,357,238.52		+	6,416,051.52			
Lånemedel. <i>Emprunts</i>	57,752,956.00		57,714,574.09		—	38,381.91			

Anm. För närmare detaljer får hänvisas till bihang nr 39 till stadskollegiets utlåtanden och memorial för år 1932.

¹⁾ Därför enligt 1931 års stat kr. 260,271,306.00, till täckande av vissa under året anvisade anslag kr. 4,978,647.00 samt under bureau municipal des renseignements et de l'enregistrement, rattaché au service des commissions des pensions et retraites populaires. — et d'apprentissage. — ²⁾ Commission chargée de sauvegarder la beauté de la Ville.

år 1931, jämförda med stat: Fördelning på huvudtitlar.
 prévus au budget pour cet exercice: Répartition suivant les sections d'administration.

5.	6.	7.	8.	9.	10.	11.	12.
U t g i f t e r, k r.							Totala överskott (+), brister (—), kr. Total des excédents (+), des pertes (—), cour.
Dépenses, cour.							
Från föregående år reserverade medel. <i>Ressources mises en réserve depuis l'exercice précédent.</i>	Enligt stat anvisat. <i>Admisés au budget.</i>	Anvisat under året. <i>Sommes ordonnancées dans le courant de l'année.</i>	Summa anslag. <i>Total des crédits.</i>	Enligt bok. <i>Constatées au compte.</i>	Reserverat till följande år. <i>Ressources mises en réserve pour l'exercice suivant.</i>	Överskott (+). Brist (—). <i>Excédent (+). Perte (—).</i>	
—	359,751.00	—	359,751.00	359,751.00	—	—	—
60,732.23	11,215,992.00	—	11,276,724.23	10,842,954.65	29,940.29	+ 403,829.29	+ 508,655.78
—	416,300.00	—	416,300.00	411,134.54	—	+ 5,165.46	+ 6,468.70
8,346.32	1,976,000.00	—	1,984,346.32	1,981,397.85	8,346.32	+ 5,397.85	+ 20,633.12
66,808.14	741,000.00	40,900.00	848,708.14	829,947.46	39,110.14	— 20,349.46	— 20,349.46
—	413,460.00	1,500.00	414,960.00	402,878.61	—	+ 12,081.39	+ 12,081.39
620,432.04	38,056,960.00	70,380.00	38,747,772.04	39,291,762.96	250,971.54	— 794,962.46	— 679,852.52
13,104.00	—	2,979,260.00	2,992,364.00	999,495.00	1,992,169.00	+ 700.00	+ 700.00
—	55,000.00	—	55,000.00	57,513.87	—	— 2,513.87	— 2,513.87
—	4,690.00	—	4,690.00	5,483.25	—	— 793.25	— 793.25
—	178,200.00	—	178,200.00	171,742.47	—	+ 6,457.53	+ 7,634.37
2,975,766.29	28,781,477.00	5,285,531.00	37,042,774.29	33,874,614.99	3,309,145.57	— 140,986.27	+ 306,458.00
10,938,946.95	17,461,500.00	10,669,108.00	39,069,554.95	26,148,593.81	12,002,893.46	+ 918,067.68	+ 918,067.68
—	—	—	—	—	—	—	—
10,000.00	—	—	10,000.00	—	10,000.00	—	—
55,125.44	879,100.00	20,000.00	954,225.44	867,350.11	90,195.33	— 3,320.00	+ 92,562.15
7,996.05	409,600.00	120,000.00	537,596.05	457,012.05	119,133.92	— 38,549.92	— 33,301.88
1,220,011.82	22,732,070.00	551,455.00	24,503,536.82	22,655,448.18	1,003,707.25	+ 844,381.39	+ 1,040,665.84
1,806,641.64	5,000,000.00	944,500.00	7,751,141.54	6,187,124.96	1,564,016.58	—	—
82,030.15	15,854,126.00	20,000.00	15,956,156.15	19,087,140.68	13,220.07	— 3,144,204.60	— 2,079,508.28
29,072.28	—	—	29,072.28	5,562.42	23,509.86	—	—
—	174,280.00	—	174,280.00	162,144.68	—	+ 12,135.32	+ 15,769.73
—	26,520.00	—	26,520.00	24,906.44	—	+ 1,613.56	+ 1,613.56
208,032.56	—	935,000.00	1,143,032.56	1,043,206.44	198,971.18	— 99,145.06	— 40,874.27
564,512.15	16,797,734.00	254,000.00	17,616,246.15	16,710,736.72	626,546.51	+ 278,962.92	+ 107,107.90
1,432,125.68	1,190,000.00	765,000.00	3,387,125.68	2,365,305.08	1,021,820.60	—	—
48,742.60	1,760,760.00	—	1,809,502.60	1,563,955.62	45,683.90	+ 199,863.08	+ 41,195.89
31,705.73	3,047,858.00	—	3,079,563.73	3,146,021.42	26,489.95	— 92,947.64	+ 41,378.79
2,107.50	—	—	2,107.50	2,106.43	—	+ 1.07	+ 1.07
—	448,143.00	—	448,143.00	459,528.07	—	— 11,385.07	— 10,561.06
—	953,776.00	—	953,776.00	918,591.09	27,184.69	+ 8,000.22	+ 14,825.22
—	—	364,000.00	364,000.00	139,746.04	224,253.96	—	—
5,231.25	166,613.00	—	171,844.25	162,336.65	6,226.25	+ 3,281.33	+ 2,842.35
—	21,250.00	—	21,250.00	20,964.23	—	+ 285.77	+ 285.77
—	92,084.00	—	92,084.00	80,538.41	—	+ 11,545.59	+ 18,062.91
117,704.08	1,049,085.00	—	1,166,789.08	934,487.17	267,008.36	— 34,706.45	— 48,287.05
21,809.46	36,051,400.00	—	36,073,209.46	38,259,320.42	—	— 2,186,110.96	+ 1,660,954.85
5,056,802.05	7,861,000.00	885,000.00	13,802,802.05	8,897,703.43	4,883,206.61	+ 21,892.01	+ 21,892.01
21,809.46	4,952,400.00	—	4,974,209.46	5,235,659.97	—	— 261,450.51	+ 268,069.76
567,159.99	3,170,000.00	—	3,737,159.99	3,159,931.85	577,228.14	—	—
—	11,970,000.00	—	11,970,000.00	12,450,476.20	—	— 480,476.20	— 548,002.40
351,509.43	1,776,000.00	600,000.00	2,727,509.43	1,782,863.65	927,098.95	+ 17,546.88	+ 17,546.88
—	19,129,000.00	—	19,129,000.00	20,573,184.25	—	— 1,444,184.25	+ 1,940,887.58
4,138,132.63	2,915,000.00	285,000.00	7,338,132.63	3,954,907.93	3,378,879.52	+ 4,345.18	+ 4,345.18
844,170.81	10,144,330.00	28,000.00	11,016,500.81	9,777,898.36	660,075.16	+ 578,527.29	+ 720,803.86
753,529.25	1,751,000.00	4,180,000.00	6,684,529.25	3,507,412.93	3,166,512.34	+ 10,603.98	+ 10,603.98
—	2,400.00	—	2,400.00	1,952.81	—	+ 447.69	+ 447.69
—	16,900.00	—	16,900.00	17,209.90	—	— 309.90	— 309.90
—	270,020.00	—	270,020.00	264,194.47	—	+ 5,825.53	+ 12,504.26
2,234,303.79	24,313,970.00	1,888,500.00	28,436,773.79	29,331,775.96	2,147,706.51	— 3,042,708.68	— 2,597,083.41
63,613.91	1,465,000.00	1,755,000.00	3,283,613.91	1,848,431.03	1,435,112.21	+ 70.67	+ 70.67
—	1,560,800.00	1,500.00	1,562,300.00	1,487,053.48	—	+ 75,246.52	+ 74,673.43
55,006.46	1,653,950.00	—	1,708,956.46	1,643,656.39	105,464.41	— 40,164.84	+ 10,955.03
55,909.47	2,645,707.00	39,599.00	2,741,215.47	2,647,186.73	12,210.23	+ 81,818.51	+ 81,818.51
2,283,226.00	2,000,000.00	2) 4,277,718.00	5,508.00	—	5,508.00	—	—
146,348.00	271,500.00	211,088.00	628,936.00	805,255.00	—	— 176,319.00	— 214,700.91
—	—	—	—	—	—	+ 1,310,919.40	+ 1,310,919.40
31,819,894.00	260,271,306.00	27,731,603.00	319,822,803.00	290,860,533.26	35,316,340.20	— 6,354,070.46	+ 1,334,518.55
11,577,602.84	225,271,306.00	4,978,647.00	241,827,555.84	239,953,797.13	9,002,845.58	— 7,129,086.87	+ 597,884.05
—	359,751.00	—	359,751.00	359,751.00	—	—	—
—	—	—	—	—	—	—	—
11,577,602.84	224,911,555.00	4,978,647.00	241,467,804.84	239,594,046.13	9,002,845.58	— 7,129,086.87	— 713,035.35
20,242,291.16	35,000,000.00	22,752,956.00	77,995,247.16	50,906,736.13	26,313,494.62	+ 775,016.41	+ 736,634.50

året anvisade läne-medel kr. 22,752,956.00. — 2) Denna summa även redovisad under de skilda myndigheterna ovan. — 3) Direction du
 4) Conseil municipal, Collège municipal d'administration et Chancellerie de la Ville. — 5) Direction municipale des écoles professionnelles

Tab. 206. Sammandrag över stadens inkomster och utgifter år 1931, jämförda med stat: Fördelning på anslagsrubriker.

Résumé des recettes et dépenses de la Ville pendant l'année 1931 comparées avec les montants prévus au budget pour cet exercice:
Répartition suivant les titres portés au budget.

Anslagsrubriker. Titres des crédits.	Från föregående år reserverade medel, kr. Ressources mises en réserve depuis l'exercice précédent, cour.	Enligt stat, kr. ²⁾ Admises au budget, cour.	Enligt bok, kr. Constatées au compte, cour.	Till följande år reserverade medel, kr. Ressources mises en réserve pour l'exercice suivant, cour.	Överskott(+) resp. brist (-) Excédent(+) perte (-).	
					Kronor. Couronnes.	i % av anslagna medel. ³⁾
Inkomster. Recettes.						
Överskott från föregående år. <i>Excédent de l'année précédente</i>	—	11,169,925.00	11,169,925.00	—	—	—
I anspråk tagna kapitaltillgångar. <i>Capitiaux investis</i>	—	8,100,000.00	8,100,000.00	—	—	—
a) Skatter. <i>Impôts</i>	—	2,368,632.00	2,406,012.85	—	+	37,380.85 + 1.58
b) Inkomster på grund av särskilda rättigheter: <i>Recettes provenant de divers monopoles et privilèges:</i>						
Brännvinsmedel. <i>Fonds provenant de la vente de boissons alcooliques</i>	—	507,548.00	516,040.42	—	+	8,492.42 + 1.67
Övriga inkomster. <i>Autres recettes</i>	—	980,964.00	1,051,051.41	—	+	70,087.41 + 7.14
c) Bidrag till och ersättning för särskilda kostnader: <i>Indemnités partielles ou totales pour frais spéciaux:</i>						
Sjukhusavgifter. <i>Frais d'hôpitaux</i>	—	2,777,500.00	2,755,762.54	—	—	21,737.46 — 0.78
Gravupplätelser och gravöppningar. <i>Concessions de sépultures et fossoyage</i>	—	1,260,000.00	1,309,285.28	—	+	49,285.28 + 3.91
Övriga bidrag m. m.: <i>Autres subventions, etc.:</i>						
från statsverket. <i>accordées par le Trésor public</i>	—	8,864,381.00	8,966,211.78	—	+	101,830.78 + 1.15
från kommuner och enskilda. <i>accordées par les communes et les particuliers</i>	—	1) 6,468,970.00	7,916,255.18	—	+	1,447,285.18 + 22.37
av sportler å vissa tjänster. <i>bonis réalisés sur certaines charges</i>	—	677,300.00	741,432.63	—	+	64,132.63 + 9.47
d) Avgifter av handel och sjöfart. <i>Droits payés par le commerce et la navigation</i>	—	7,174,300.00	7,401,187.52	—	+	226,887.52 + 3.16
e) Försäljning av fastigheter. <i>Vente d'immeubles</i>	—	2) 11,000,000.00	11,000,000.00	—	—	—
f) Hyror och arrenden. <i>Loyers et fermages</i>	—	19,567,987.00	20,043,780.73	—	+	475,793.73 + 2.43
g) Inkomster på rörelse. <i>Bénéfices commerciaux et industriels</i>	—	46,790,952.00	48,500,856.04	—	+	1,709,904.04 + 3.65
h) Inkomster av flera slag. <i>Recettes diverses</i>	—	643,447.00	2,921,791.44	—	+	2,278,344.44 + 354.08
i) Räkningar. <i>Intérêts</i>	—	22,889,093.00	22,901,872.10	—	+	12,779.10 + 0.06
k) Kapitalbetalningar. <i>Amortissements</i>	—	10,135,381.00	10,112,524.97	—	—	22,856.03 — 0.23
l) Ersättning för vissa befattningshavare tillkommande naturaförmåner. <i>Indemnités versées en compensation des prestations en nature revenant aux titulaires de certaines charges</i>	—	5) 2,734,732.00	2,654,902.84	—	—	79,829.16 — 2.92
Nödhjälpsarbeten (statsbidrag m. m.). <i>Travaux entrepris dans l'intérêt des victimes du chômage forcé (subvention de l'Etat)</i>	—	—	58,270.79	—	+	58,270.79 —
Summa Total	—	164,111,112.00	170,527,163.52	—	{ +	6,540,474.17 } + 3.91
					{ -	124,422.65 } —
Upplåning. <i>Fonds d'emprunt</i>	—	57,752,956.00	57,714,574.09	—	—	38,381.91 — 0.07
Uttaxering: <i>Impositions:</i>						
Kommunalskatt och progressiv kommunalskatt. <i>Impôt communal et impôt communal progressif</i>	—	66,138,841.00	67,449,760.40	—	+	1,310,919.40 + 1.98
Summa inkomster Total des recettes	—	288,002,909.00	295,691,498.01	—	{ +	7,851,393.57 } + 2.67
					{ -	162,804.56 } —
Utgifter. Dépenses.						
Brister från föregående år. <i>Perte de l'année précédente</i>	—	359,751.00	359,751.00	—	—	—
a) Löner, arvoden och dylikt. <i>Salaires, traitements, etc.</i>	55,125.44	44,976,700.00	43,385,191.92	54,103.33	+	1,592,530.19 + 3.54
Därav: <i>Dont:</i>						
Ordinarie löner. <i>Traitements fixes</i>	—	25,353,230.00	24,810,656.24	—	+	542,573.76 + 2.14
Övriga löner. <i>Allocations</i>	55,125.44	12,202,399.00	12,092,059.73	54,103.33	+	111,361.38 + 0.91
Rörligt lönetillägg. <i>Suppléments de traitements, suivant une échelle mobile</i>	—	7,421,071.00	6,482,475.95	—	+	938,595.05 + 12.65
b) Beklädnad och beväring. <i>Équipement et habillement</i>	—	436,810.00	388,223.42	—	+	48,586.58 + 11.12

c) Hyror och arrenden. <i>Loyers et fermages</i>	—	4,402,807.00	4,394,200.48	—	+	8,606.52	+	0.20
d) Onera, lagfartskostnader, husens försäkring o. d. <i>Charges diverses, etc.</i>	—	1,957,648.00	1,986,560.53	—	—	28,912.53	—	1.48
e) Underhållsarbeten. <i>Entretien des immeubles</i>	289,434.66	8,932,195.00	8,974,190.13	414,097.92	—	166,658.39	—	1.81
f) Inventariers inköp och underhåll. <i>Achat et entretien de matériel</i>	652,476.53	4,751,733.00	4,600,449.22	981,680.79	—	177,920.48	—	3.29
g) Bränsle och lyse. <i>Combustibles et éclairage</i>	—	2,142,535.00	1,926,481.56	—	+	216,053.44	+	10.08
h) Renhållning inomhus samt trätt o. d. <i>Nettoyage intérieur, etc.</i>	—	1,758,390.00	1,742,364.02	—	+	16,025.98	+	0.91
i) Skriv- och tryckkostnader, böcker o. d. <i>Frais de bureau et d'impression, livres, etc.</i>	17,227.30	1,269,875.00	1,339,424.69	50,824.44	—	103,146.83	—	8.01
k) Driftkostnader. <i>Frais d'exploitation</i>	470,644.47	20,916,210.00	22,624,619.92	—	—	1,237,765.45	—	5.79
l) Ersättning för ombesörjande av åtskilliga stadens åligganden. <i>Indemnités versées en compensation de certains travaux effectués par des tiers, en lieu et place de la Ville</i>	7,461.35	416,900.00	417,452.30	6,920.85	—	11.80	—	—
m) Kosthåll. <i>Frais de pensions alimentaires</i>	—	4,082,180.00	3,337,609.33	—	+	744,570.67	+	18.24
n) Ersättning för underhåll och vård. <i>Indemnités d'entretien</i>	—	7,284,000.00	8,266,441.25	—	—	932,441.25	—	13.49
o) Omedelbart utdelat understöd. <i>Subventions immédiatement distribuées</i>	—	5,808,500.00	8,086,280.86	—	—	2,277,780.86	—	39.21
p) Läkarevård, medicamenter o. d. <i>Service de santé, médicaments, etc.</i>	—	1,454,300.00	1,618,181.94	—	—	163,881.94	—	11.27
q) Begravningskostnader. <i>Frais d'inhumation</i>	—	60,450.00	58,673.88	—	+	1,776.62	+	2.94
r) Porselkostnader. <i>Frais de transport</i>	—	323,150.00	329,074.38	—	—	5,924.38	—	1.83
s) Kostnader för särskilt biträde, handräckningar o. d. <i>Allocations aux auxiliaires, etc.</i>	—	884,700.00	951,726.66	—	—	67,026.66	—	7.58
t) Kostnader av flera slag: <i>Frais divers:</i> med lånemedel. <i>dont le montant a été prélevé sur des fonds d'emprunt</i>	146,348.00	482,588.00	805,255.00	—	—	176,319.00	—	28.03
med tillgängliga eller uttaxerade medel. <i>dont le montant a été prélevé sur des fonds disponibles ou résultant d'impositions nouvelles</i>	1,494,137.32	7,247,046.00	8,633,380.43	522,042.68	—	414,239.79	—	4.74
u) Stadens bidrag till främmande inrättningar. <i>Subventions versées par la Ville au profit d'institutions non municipales</i>	68,521.97	3,041,917.00	2,983,433.72	24,810.23	+	102,195.02	+	3.29
v) Räntor. <i>Intérêts</i>	—	35,672,145.00	35,797,217.15	—	—	125,072.15	—	0.35
x) Kapitalbetalningar. <i>Amortissements</i>	—	25,135,938.00	26,017,712.12	—	—	881,774.12	—	3.51
y) Pensioner och understöd. <i>Pensions</i>	—	6,700,346.00	6,712,137.67	—	—	11,791.67	—	0.18
Därav: <i>Dont:</i> Pensionsavgifter för ordinarie befattningshavare. <i>Dépenses de la Ville pour les pensions des employés fixes</i>	—	1,979,917.00	1,980,067.00	—	—	150.00	—	0.01
Pensionsavgifter för arbetare. <i>Dépenses de la Ville pour les pensions des ouvriers</i>	—	446,572.00	446,572.00	—	—	—	—	—
Ålderdomsunderstöd. <i>Dépenses de la Ville pour les retraites aux vieillards</i>	—	565,117.00	590,489.84	—	—	25,372.84	—	4.40
Ränta å pensionsfondens brist. <i>Montant estimatif correspondant aux intérêts se rapportant au déficit du fond des pensions</i>	—	3,090,000.00	3,090,000.00	—	—	—	—	—
Avgifter till statens pensionsanstalt. <i>Droits payés à la Caisse des retraites de l'Etat</i>	—	15,048.00	14,295.56	—	+	752.44	+	5.00
Rörligt pensionstillägg. <i>Suppléments de pensions, suivant une échelle mobile</i>	—	603,692.00	590,713.27	—	+	12,978.73	+	2.15
z) För framtida behov avsatta medel. <i>Fonds réservés pour l'avenir</i>	—	—	—	—	—	—	—	—
å) Köp och lösen: <i>Achats:</i> med försäljningsmedel. <i>dont le montant a été prélevé sur le produit de ventes antérieures</i>	2,414,781.26	17,900,000.00	17,574,762.97	2,740,018.29	—	—	—	—
med lånemedel. <i>dont le montant a été prélevé sur des fonds d'emprunt</i>	1,806,604.00	21,732,868.00	19,756,453.32	3,710,169.00	+	72,849.68	+	0.31
med tillgängliga eller uttaxerade medel. <i>dont le montant a été prélevé sur des fonds disponibles ou résultant d'impositions nouvelles</i>	10,000.00	185,969.00	179,103.19	10,000.00	+	6,865.81	+	3.50
ä) Ny- och ombyggnader: <i>Constructions et reconstructions:</i> med lånemedel. <i>effectuées avec des fonds d'emprunt</i>	9,915,329.16	26,790,500.00	23,960,062.81	12,678,010.62	+	67,755.73	+	0.18
med tillgängliga eller uttaxerade medel. <i>effectuées avec des fonds disponibles ou résultant d'impositions nouvelles</i>	5,889,759.98	21,212,758.00	26,225,946.45	3,999,375.87	—	3,122,804.34	—	11.52
ö) Utlånade medel: <i>Prêts consentis:</i> med lånemedel. <i>dont le montant a été prélevé sur des fonds d'emprunts</i>	8,374,010.00	8,747,000.00	6,384,965.00	9,925,315.00	+	810,730.00	+	4.74
med tillgängliga eller uttaxerade medel. <i>dont le montant a été prélevé sur des fonds disponibles ou résultant d'impositions nouvelles</i>	—	—	—	—	—	—	—	—
Nödhjälpsarbeten. <i>Travaux entrepris dans l'intérêt des victimes du chômage forcé</i>	208,032.56	935,000.00	1,043,206.44	198,971.18	—	99,145.06	—	8.67
		Summa utgifter Total des dépenses	31,819,894.00	288,002,909.00	290,860,533.26	35,316,340.20	{ -10,056,347.87 + 3,702,277.41 }	{ - + } 1.99
Därav: <i>Dont:</i> att täckas av lånemedel. <i>à couvrir par des fonds d'emprunt</i>	20,242,291.16	57,752,956.00	50,906,736.12	26,313,494.62	+	775,016.41	+	0.99
övriga utgifter. <i>autres dépenses</i>	11,577,602.84	230,249,953.00	239,953,797.13	9,002,845.58	—	7,129,086.87	—	2.95

1) 67,500 kr. enligt stadsfullmäktiges beslut d. 14/5 1931. — 2) Inkl. efterbeviljningar (jfr Tab. 205). — 3) Från föregående år reserverade medel häri inbegripna. — en % des montants figurant au budget. — 4) Jfr Tab. 205, not 1. — 5) 111,147 kr. enligt stadsfullmäktiges beslut d. 18/5 och 29/6 1931. — 6) 4,800,000 kr. enligt stadsfullmäktiges beslut d. 18/5 1931.

Tab. 207. Stockholms stads inkomster och utgifter åren 1913—
Recettes et dépenses de la Ville de Stockholm en 1913—

	Absoluta tal i tusental kronor.					
	1913.	1914.	1922.	1923.	1924.	1925.
Inkomster. ⁷⁾ <i>Recettes</i>	40,973	43,238	116,757	127,841	133,997	128,698
Överskott från föregående år. <i>Excédent de l'année précédente</i>	4,174	5,495	9,133	23,809	22,581	17,892
Återbarna överskott å reserverade anslag. <i>Reversément d'excédents sur crédits non épuisés</i>	804	299	397	459	1,466	—
I anspråk tagna kapitaltillgångar. <i>Capitiaux investis</i>	1,113	863	750	750	3,490	2,828
a) Skatter. ⁸⁾ <i>Impôts</i>	377	415	3,071	2,826	2,874	2,775
b) Inkomster på grund av särskilda rättigheter ⁹⁾	1,851	1,624	2,028	1,984	1,845	1,761
Därav: Brännvinsmedel. <i>Dont: Fonds provenant de la vente de boissons alcooliques</i>	1,512	1,301	1,008	949	891	834
Övriga inkomster. <i>Autres recettes</i>	339	323	1,020	1,035	954	927
c) Bidrag till och ersättning för särskilda kostnader ¹⁰⁾	2,379	2,586	14,134	13,804	14,619	15,401
Därav: Sjukhusavgifter. <i>Dont: Frais d'hôpitaux</i>	417	443	1,420	1,461	1,585	1,739
Gravupplåtelse och gravöppningar. <i>Concessions de sépultures et fossoyage</i>	203	435	1,321	1,115	1,146	1,183
Övriga bidrag m. m.: <i>Autres subventions, etc.:</i>						
från statsverket. <i>accordées par le Trésor public</i>	825	973	5,913	5,286	5,060	5,219
från kommuner och enskilda. <i>accordées par les communes et les particuliers</i>	924	725	4,950	5,449	6,313	6,771
av sportler å vissa tjänster. <i>bonis réalisés sur certaines charges</i>	10	10	530	493	515	499
d) Avgifter av handel och sjöfart. <i>Droits payés par le commerce et la navigation</i>	2,647	2,289	5,065	4,628	6,244	6,288
e) Försäljning av fastigheter. <i>Vente d'immeubles</i>	400	616	150	150	345	820
f) Hyror och arrenden. <i>Loyers et fermages</i>	4,643	4,808	12,446	12,517	13,411	14,318
g) Inkomster på rörelse. <i>Bénéfices commerciaux et industriels</i>	16,943	17,773	45,529	39,168	37,491	35,834
h) Inkomster av flera slag. <i>Recettes diverses</i>	260	112	397	489	916	821
i) Räntor. <i>Intérêts</i>	4,334	5,156	16,809	18,526	19,826	20,786
k) Kapitalbetalningar. <i>Amortissements</i>	1,048	1,202	5,500	6,460	6,549	6,514
l) Ersättning för vissa befattingshavare tillkommande naturaförmåner ³⁾	—	—	1,348	2,271	2,340	2,485
Nödhjälpsarbeten (statsbidrag). <i>Travaux entrepris dans l'intérêt des victimes du chômage forcé</i> ¹⁵⁾	—	—	—	—	—	175
Utgifter. <i>Dépenses</i>	63,330	71,950	175,888	185,971	183,210	187,434
Brister från föregående år. <i>Perte de l'année précédente</i>	56	318	4,256	2,522	46	167
a) Löner, arvoden och dylikt. <i>Salaires, traitements, etc.</i>	9,229	9,524	36,117	34,735	34,934	36,462
Därav: Ordinarie löner. <i>Dont: Traitements fixes</i>	6,936	7,051	19,281	20,621	20,985	21,218
Övriga löner. <i>Allocations</i>	2,293	2,473	7,034	7,261	7,553	8,275
Rörligt lönetillägg. <i>Suppléments de traitements, suivant une échelle mobile</i>	—	—	9,802	6,853	6,396	6,969
b) Beklädnad och beväring. <i>Équipement et habillement</i>	148	155	432	314	324	354
c) Hyror och arrenden. <i>Loyers et fermages</i>	1,204	1,283	3,155	3,249	3,368	3,480
d) Onera, lagfartskostnader, husens försäkring o. d. <i>Charges diverses, etc.</i>	339	358	1,465	1,029	1,805	1,544
e) Underhållsarbeten. <i>Entretien des immeubles</i>	4,492	3,523	7,223	7,884	9,502	9,627
f) Inventariers inköp och underhåll. <i>Achat et entretien de matériel</i>	1,532	2,310	3,113	2,734	3,062	3,239
g) Bränsle och lyse. <i>Combustibles et éclairage</i>	1,030	1,001	2,606	2,328	2,283	1,791
h) Renhållning inomhus samt tvätt o. d. <i>Nettoyage intérieur, etc.</i>	540	537	1,327	1,263	1,293	1,419
i) Skriv- och tryckkostnader, böcker o. d. <i>Frais de bureau et d'impression, livres, etc.</i>	357	360	901	789	797	904
k) Driftkostnader. <i>Frais d'exploitation</i>	7,346	8,017	14,463	13,820	14,742	12,744
l) Ersättning för ombesörjande av åtskilliga stadens åligganden ⁴⁾	412	389	934	830	826	854
m) Kosthåll. <i>Frais de pensions alimentaires</i>	1,458	1,573	3,579	3,447	3,822	4,134
n) Ersättning för underhåll och vård. <i>Indemnités d'entretien</i>	1,441	1,265	5,835	5,858	6,146	6,438
o) Omedelbart utdelat understöd. <i>Subventions immédiatement distribuées</i>	1,073	1,204	4,451	2,737	2,831	3,070
p) Läkarevård, medikamenter o. d. <i>Service de santé, médicaments, etc.</i>	465	471	1,139	1,072	1,132	1,260
q) Begravningskostnader. <i>Frais d'inhumation</i>	11	13	42	45	42	43
r) Förselkostnader. <i>Frais de transport</i>	75	71	263	213	220	239
s) Kostnader för särskilt biträde, handräkningar o. d. <i>Allocations aux auxiliaires, etc.</i>	295	356	628	609	621	622
t) Kostnader av flera slag. <i>Frais divers</i>	2,858	3,185	6,377	9,591	7,270	6,409
u) Stadens bidrag till främmande inrättningar ¹¹⁾	1,101	807	2,751	2,833	2,395	2,524
v) Räntor. <i>Intérêts</i>	10,770	11,663	29,920	30,206	31,712	32,537
x) Kapitalbetalningar. <i>Amortissements</i>	4,959	6,260	14,128	15,376	17,087	16,055
y) Pensioner och understöd. <i>Pensions</i>	679	800	2,243	2,269	2,437	2,828
Därav: Pensioner och understöd. <i>Dont: Pensions et subventions</i>	679	800	1,585	1,778	1,956	2,255
Rörligt pensionstillägg. <i>Suppléments de pensions, suivant une échelle mobile</i>	—	—	658	491	481	573
z) För framtida behov avsatta medel. <i>Fonds réservés pour l'avenir</i>	—	—	—	179	—	—
å) Köp och lösen: <i>Achats:</i>						
med reserverade försäljningsmedel ¹²⁾	1,100	850	450	750	3,350	4,407
med lånemedel. <i>dont le montant a été prélevé sur des fonds d'emprunt</i>	727	1,444	—	6,400	873	3,530
med tillgängliga eller uttaxerade medel ⁵⁾	400	579	450	189	183	41
ä) Ny- och ombyggnader: <i>Constructions et reconstructions:</i>						
med lånemedel. <i>effectuées avec des fonds d'emprunt</i>	7,041	8,693	14,304	9,834	11,115	14,646
med tillgängliga eller uttaxerade medel ¹³⁾	2,192	3,408	8,874	11,717	10,142	8,493
ö) Utlånade medel. <i>Prêts consentis</i>	—	—	5,730	9,993	8,150	6,140
Konto för lånemedel (kapitalrabatter). <i>Compte des fonds d'emprunt (disagios)</i>	—	1,533	111	—	—	—
Nödhjälpsarbeten. <i>Travaux entrepris dans l'intérêt des victimes du chômage forcé</i>	—	—	1,621	1,156	700	1,433
Utgifter med lånemedel. <i>Dépenses effectuées avec des fonds d'emprunt</i>	7,768	11,670	20,145	26,227	20,280	24,548
Övriga utgifter. <i>Autres dépenses</i>	55,562	60,280	158,743	159,744	162,930	162,886
Utgifter och inkomster omräknade i 1914 års penningvärde. ¹⁴⁾						
Inkomster. <i>Recettes</i>	—	43,238	72,074	81,427	86,450	81,973
Utgifter. <i>Dépenses</i>	—	71,950	110,428	118,453	118,200	119,385
Med lånemedel. <i>Effectuées avec des fonds d'emprunt</i>	—	11,670	12,456	16,705	13,084	15,636
Övriga utgifter. <i>Autres dépenses</i>	—	60,280	97,972	101,748	105,116	103,749

Anm. För åren 1915—1921 se Årsboken 1925. Tabellen avser stadens bruttoinkomster och bruttoutgifter enligt 1913—1931 års hänseenden omlagd; jfr kommentarerna i Bihang till stadskollegiets utlåtanden och memorial 1923 nr: 65 samt anm. 1 till Tab. 197 i Årsboken kommit till användning. Vid dessa beräkningar har penningvärdet 1914 antagits lika med penningvärdet under basperioden för ifrågakvarande parti-träffande noterna se sid. 212. *Pour les alinéas voir page 212.*

1932 fördelade på de i staten upptagna anslagsrubrikerna.

1932 répartis suivant les titres portés au budget.

Nombres absolus en milliers de couronnes.							Indextal ⁶⁾ ; 1914 = 100. Nombres-indices.												
1926.	1927.	1928.	1929.	1930.	1931.	1932. ¹⁾	1914.	1922.	1923.	1924.	1925.	1926.	1927.	1928.	1929.	1930.	1931.	1932. ¹⁾	
139,843	141,420	145,118	160,631	162,229	170,527	159,281	100	270	296	310	298	323	327	336	372	375	394	368	
16,312	14,776	14,640	16,446	17,197	11,170	8,766													
6,036	3,900	6,000	15,200	12,200	8,100	—	100	87	87	404	328	699	452	695	1,761	1,413	938	—	
2,936	3,074	3,192	3,314	2,633	2,406	2,429	100	740	681	692	669	708	741	769	798	634	580	585	
1,983	1,672	1,639	1,625	1,609	1,567	1,441	100	125	122	114	108	122	103	101	100	99	97	89	
1,006	727	674	620	567	516	449	100	76	73	69	64	77	56	52	48	44	40	35	
977	945	965	1,005	1,042	1,051	992	100	315	320	295	287	302	292	298	311	322	325	307	
17,525	17,442	17,758	18,801	20,060	21,688	25,414	100	547	534	565	596	678	675	687	727	776	839	983	
1,965	2,877	2,386	2,580	2,588	2,756	2,755	100	320	330	358	390	443	536	538	582	584	622	622	
1,219	1,262	1,236	1,218	1,293	1,309	1,290	100	304	257	264	272	280	290	284	280	297	301	297	
6,366	5,925	5,935	6,158	8,268	8,966	9,264	100	607	543	520	536	654	609	610	633	849	921	952	
7,404	7,250	7,526	8,128	7,181	7,916	11,427	100	683	752	871	934	1,022	1,001	1,039	1,122	991	1,038	1,577	
571	628	675	717	730	741	678	100	5,445	5,072	5,293	5,132	5,872	6,454	6,943	7,371	7,510	7,622	6,968	
6,381	6,701	7,335	7,583	7,590	7,401	7,128	100	221	202	273	275	279	293	320	331	332	323	311	
575	841	8	—	23	11,000	6,183	100	24	24	56	133	93	137	1	—	4	1,786	1,004	
15,426	16,164	16,858	18,124	19,424	20,044	20,075	100	259	260	279	298	321	336	351	377	404	417	418	
39,329	41,252	41,789	44,488	46,926	48,501	48,115	100	256	220	211	202	221	232	235	250	264	273	271	
870	904	909	890	1,027	2,922	688	100	355	436	818	733	777	808	812	795	917	2,609	614	
22,530	23,687	23,800	23,588	22,297	22,902	21,997	100	326	359	385	403	437	459	462	458	432	444	485	
7,295	8,341	8,485	7,951	8,655	10,113	11,286	100	457	537	515	542	607	694	705	661	720	841	939	
2,472	2,412	2,465	2,533	2,508	2,655	2,759													
173	254	240	88	80	58	—													
215,015	195,524	212,612	227,454	244,675	290,861	269,021	100	249	258	255	261	299	272	295	316	340	404	374	
139	436	342	171	1,358	360	431													
36,552	36,558	37,731	38,659	41,077	43,385	46,741	100 ²⁾	365 ²⁾	341 ²⁾	342 ²⁾	357 ²⁾	358 ²⁾	359 ²⁾	370 ²⁾	379 ²⁾	405 ²⁾	428 ²⁾	462	
21,430	21,618	21,814	22,231	24,053	24,811	25,634													
8,604	8,823	9,376	9,926	10,803	12,092	13,724													
6,518	6,122	6,541	6,502	6,221	6,482	7,383													
331	364	329	390	392	388	432	100	279	203	209	229	214	235	213	252	253	251	279	
3,808	3,790	3,928	4,117	4,274	4,394	4,329	100	246	253	263	271	297	296	306	321	333	343	338	
1,609	1,419	1,597	2,145	1,207	1,987	1,965	100	409	287	504	431	449	396	446	599	337	555	549	
9,381	9,634	9,931	11,293	8,801	8,974	8,842	100	205	224	270	273	266	273	282	321	250	255	251	
3,297	3,583	3,201	3,509	4,528	4,600	4,670	100	135	118	133	140	143	155	139	152	196	199	202	
1,811	2,062	1,937	1,919	1,831	1,927	2,042	100	260	233	228	179	181	206	194	192	183	192	204	
1,510	1,526	1,597	1,647	1,665	1,742	1,820	100	247	235	241	264	281	284	297	306	310	324	339	
976	1,095	1,010	1,105	1,227	1,339	1,306	100	250	219	221	251	271	301	280	306	341	372	362	
14,625	14,496	14,120	16,042	19,020	22,625	21,036	100	180	172	184	159	182	181	176	200	237	282	262	
829	812	799	396	392	418	539	100	240	213	212	219	213	209	205	102	101	107	138	
3,712	3,636	3,844	3,664	3,610	3,338	3,864	100	228	219	243	263	236	231	244	233	229	212	246	
7,660	6,432	6,954	6,979	7,510	8,266	7,858	100	461	463	486	509	606	509	550	552	594	654	621	
3,248	3,665	4,852	5,346	6,000	8,086	7,541	100	370	227	235	255	270	305	403	444	498	672	627	
1,259	1,281	1,285	1,363	1,391	1,618	1,576	100	242	228	240	268	267	272	273	290	296	344	335	
50	47	47	52	51	59	62	100	312	337	315	324	369	346	351	391	378	437	466	
286	257	232	257	291	329	328	100	369	299	308	336	401	360	326	361	408	462	460	
624	748	626	644	729	952	891	100	177	171	175	175	175	210	176	181	205	268	251	
7,221	6,200	6,363	6,617	7,566	9,439	15,121	100	200	301	228	201	227	195	200	208	238	296	475	
2,789	2,646	2,721	3,023	3,155	2,983	3,324	100	341	351	297	313	345	328	337	375	391	370	412	
36,329	36,586	36,952	35,728	35,060	35,797	39,533	100	257	259	272	279	311	314	317	306	301	307	339	
18,951	23,055	20,211	20,393	25,244	26,018	27,332	100	226	246	273	256	303	368	323	326	405	416	437	
2,950	3,239	6,238	6,314	6,438	6,712	6,690	100	280	284	305	354	369	405	780	789	805	839	836	
2,400	2,686	¹⁶⁾ 5,691	¹⁶⁾ 5,745	¹⁶⁾ 5,933	¹⁶⁾ 6,121	¹⁶⁾ 6,029	100	198	222	245	282	300	336	¹⁷⁾ 711	¹⁷⁾ 718	¹⁷⁾ 742	¹⁷⁾ 765	¹⁷⁾ 754	
550	553	547	569	505	591	661													
4,544	5,352	7,943	13,191	10,877	17,575	5,000	100	53	88	394	519	535	630	934	1,552	1,280	2,068	588	
12,655	3,333	11,077	12,421	7,698	19,757	2,670	100	—	443	60	244	876	231	767	860	533	1,368	185	
311	115	66	91	26	179	1,205	100	78	33	32	7	54	20	11	16	4	31	208	
19,401	9,859	10,211	12,464	16,874	23,960	27,353	100	165	113	128	168	223	113	117	143	194	276	315	
10,375	9,982	11,410	16,214	22,867	26,226	19,920	100	260	344	298	249	304	293	335	476	671	770	585	
6,447	1,332	3,341	329	2,612	6,385	4,600													
1,335	1,984	1,717	971	804	1,043	—													
38,722	14,523	24,599	25,190	27,184	50,907	35,315	100	173	225	174	210	332	124	211	216	233	436	303	
176,293	181,001	188,013	202,264	217,491	239,954	233,706	100	263	265	270	270	292	300	312	336	361	398	388	
97,113	100,298	100,776	119,874	141,069	162,407	157,704	100	167	188	200	190	225	232	233	277	326	376	365	
149,316	138,670	147,647	169,742	212,761	277,010	266,357	100	153	165	164	166	208	193	205	236	296	385	370	
26,890	10,301	17,088	18,799	23,638	48,483	34,965	100	107	143	112	134	230	88	146	161	203	415	300	
122,426	128,369	130,564	150,943	189,123	228,527	231,392	100	163	169	174	172	203	213	217	250	314	379	384	

räkenskaper och enligt 1932 års stat. Jämförelser mellan äldre och senare år böra göras med en viss försiktighet, enär redovisningen blivit i flera 1926. — Vid omräkningarna till 1914 års penningvärde har Svensk Finanstidnings parprisindex (tidigare publicerad i Svensk Handelstidning) prisindex ($\frac{1}{2}$ 1913— $\frac{30}{100}$ 1914). Vid omräkningen av 1932 års siffror har använts det genomsnittliga indextalet för jan.—juli detta år. — Be-

Tab. 208. Sammanställning och fördelning av till olika ändamål anvisade lånemedel åren 1862—1931.

Exposé et répartition des fonds d'emprunt au cours des années 1862—1931.

	1862—1931.	1929.	1930.	1931.
Till produktiva ändamål, kr. Pour des fins productives, cour.	485,355,827.81	29,276,425.72	18,591,775.12	39,339,350.40
Vattenledningen. Service des eaux	35,693,749.58	335,810.00	1,690,000.00	3,170,000.00
Gasverket. Usine à gaz	41,199,745.26	1,200,000.00	1,489,612.04	2,358,453.17
Elektricitetsverket. Usine d'électricité	115,086,220.40	8,899,000.00	1,164,736.23	3,199,053.91
Slakthuset. Abattoir	6,522,314.92	—	—	—
Saluhallar. Halles	3,192,815.72	—	—	—
Fastigheter för gaturegleringsändamål. ²⁾ Immeubles pour le règlement de rues	96,078,017.27	11,954,300.00	5,474,726.85	11,379,175.32
Fastigheter för övriga ändamål. Immeubles pour d'autres fins	54,658,694.73	1,531,130.00	347,800.00	1,567,108.00
Lantegendomar, inköpta för stadsområdets utvidgande. ¹⁾ Propriétés rurales acquises pour élargissement de l'enceinte de la Ville	38,068,935.60	2,885,815.72	1,479,900.00	6,366,000.00
Begravningsplatser. Cimetières	2,245,831.69	—	—	—
Konvertering av lån. Convertissements d'emprunts	5,101,446.31	—	—	—
Utlånade medel o. d. Fonds prêtés, etc.	87,508,056.33	2,470,370.00	6,945,000.00	11,299,560.00
Därav: Dont:				
aktieteckningar och lån till kommunikations- m. fl. företag souscriptions d'actions et prêts pour des entreprises de circulation, etc.	38,476,256.33	1,759,170.00	—	2,978,560.00
lån till bostadsföreningar m. m. prêts à des associations d'habitation, etc.	49,031,800.00	711,200.00	6,945,000.00	8,321,000.00
Till hamnväsendet, kr. Pour le service des ports, cour.	95,204,142.10	3,152,916.48	2,430,311.53	4,324,505.56
Hamn- och kajanläggningar. Constructions de ports et de quais	57,864,329.88	1,904,993.76	2,430,311.53	3,789,505.56
Värtahamnen le port de Värtan	6,203,630.74	330,000.00	—	—
Stadsgårdshamnen le port de Stadsgården	7,425,459.84	122,000.00	—	200,000.00
Frihamnen le port franc	31,796,581.86	374,993.76	538,000.00	1,427,401.30
Hammarbyhamnen le port de Hammarby	6,998,990.70	808,000.00	1,354,886.63	1,717,104.26
diverse hamn- och kajanläggningar diverses constructions de ports et de quais	5,439,666.66	270,000.00	537,425.00	445,000.00
Järnvägens flyttning till Djurgården. Transfert de la balance à fer	298,039.32	—	—	—
Tull- och packhus, varumagasin m. m. Maisons et entrepôts de douane, etc.	3,511,293.57	755,000.00	—	535,000.00
Farled genom Hammarbysjö och Årstaviken. Une voie de navigation par le lac Hammarby et la baie d'Årsta	26,836,118.23	492,922.72	—	—
Inköp av egendomen Hammarby m. m. Achat de la propriété de Hammarby, etc.	3,993,161.10	—	—	—
Expropriation av mark i kv. Tegelviken mindre n:r 7 (Påfångan). Expropriation de terrain	2,701,200.00	—	—	—
Till övriga ändamål, kr. Pour d'autres fins, cour.	159,436,458.15	3,959,400.00	6,864,213.04	14,167,336.33
Byggnader för kommunala verk och inrättningar m. m. Constructions pour administrations et institutions communales	24,571,950.82	—	—	364,000.00
brandväsendet service d'incendie	1,691,194.86	—	—	—
renhållningsväsendet service de nettoyage	4,443,155.96	—	—	—
polishus och rannsakningsfängelse maison de police et prison préventive	4,128,600.00	—	—	—
rådhus palais de justice	2,436,500.00	—	—	—
stadshus Hôtel de ville	8,876,000.00	—	—	—
övriga ämbetslokaler m. m. autres locaux d'administration	2,996,500.00	—	—	364,000.00
Allmänna läroverk o. d. Lycées, etc.	9,541,768.92	—	1,575,000.00	425,000.00
Folkskolebyggnader och barnhem. Constructions de maisons d'école primaire, etc.	26,481,367.82	1,892,400.00	1,439,100.00	1,955,000.00
Sjukvårdsinrättningar. Etablissements hospitaliers	29,848,569.77	1,527,000.00	2,679,000.00	5,944,500.00
Fattigvårdsanstalter. Etablissements charitables	7,252,160.91	—	—	—
Gaturegleringsarbeten. ²⁾ Travaux de règlement de rues	13,616,197.16	—	—	—
Avloppsledn. och ledningstunnlar. ²⁾ Conduites et tunnels d'égout	14,869,284.81	540,000.00	1,024,765.04	1,919,929.33
Brobyggnader. Constructions de ponts	15,994,474.08	—	—	2,600,000.00
Tunnelbanor. Lignes souterraines	300,000.00	—	—	300,000.00
Bidrag till utställningar m. m. Contribut. à des expositions, etc.	696,622.30	—	—	—
Kapitalrabatter och övriga lånekostn. Escomptes et autres frais	16,264,061.56	—	146,348.00	658,907.00
Summa Total	739,996,428.06	36,388,742.20	27,886,299.69	57,831,192.29
Stadens fasta låneskuld d. 31/12 1931. Emprunts consolidés le 31/12 1931	410,021,781.37	—	—	—

¹⁾ Inkl. kostnader för egendomarnas exploatering. — ²⁾ Uppgifterna avse endast Stockholm exkl. Bränkyrka (gamla) och Bromma (jfr not 1).

Noter till Tab. 207. ¹⁾ Enligt 1932 års stat (jfr anm.). D'après le budget de 1932. — ²⁾ Inkomster under litt. l) frånräknade. — ³⁾ Indemnités versées en compensation des prestations en nature revenant aux titulaires de certaines charges. — ⁴⁾ Indemnités versées en compensation de certains travaux effectués par des tiers, en lieu et place de la Ville. — ⁵⁾ dont le montant a été prélevé sur des fonds disponibles ou résultant d'impositions nouvelles. — ⁶⁾ Indextalen äro beräknade på de exakta inkomst- och utgiftssiffrorna. — ⁷⁾ Exkl. kommunalskatt och lånemedel. Impôt communal et fonds d'emprunt excl. — ⁸⁾ Jfr not 7. Cfr alinéa 7. — ⁹⁾ Recettes provenant de divers monopoles et privilèges. — ¹⁰⁾ Indemnités partielles et totales pour frais spéciaux. — ¹¹⁾ Subventions versées par la Ville au profit d'institutions non municipales. — ¹²⁾ dont le montant a été prélevé sur le produit de ventes antérieures, tenu en réserve. — ¹³⁾ effectués avec des fonds disponibles ou résultant d'impositions nouvelles. — ¹⁴⁾ Valeur au cours pratiqué en 1914. — ¹⁵⁾ Subvention de l'Etat. — ¹⁶⁾ Därav ränta å pensionsfondens brist för åren 1928—1931; 3,090,000 kr. och för år 1932; 3,208,168 kr. — ¹⁷⁾ Jfr not 16.

Tab. 209. Till olika ändamål anvisade länemedel för vart och ett av åren 1862—1931.
Fonds d'emprunt réparties pour diverses fins pendant les années 1862—1931.

Å r. Années.	Till produktiva ändamål. Pour des fins productives.		Till hamnväsendet. Pour le service des ports.		Till övriga ändamål. Pour d'autres fins.		Summa. Total.	
	Kronor. Couronnes.	I %. En %.	Kronor. Couronnes.	I %. En %.	Kronor. Couronnes.	I %. En %.	Kronor. Couronnes.	I %. En %.
	1862	374,850.00	87.35	—	—	54,301.27	12.65	429,151.27
1863	500,000.00	84.88	—	—	89,058.11	15.12	589,058.11	100.00
1864	—	—	611.82	1.06	57,218.15	98.94	57,829.97	100.00
1865	1,345,418.10	83.76	190,330.68	11.85	70,566.14	4.39	1,606,314.92	100.00
1866	243,225.00	49.09	48,574.11	9.80	203,714.90	41.11	495,514.01	100.00
1867	—	—	40,187.81	13.22	263,720.19	86.78	303,908.00	100.00
1868	18,000.00	6.81	10,857.30	4.10	235,562.88	89.09	264,420.18	100.00
1869	988,400.00	76.72	8,570.00	0.67	291,304.03	22.61	1,288,274.03	100.00
1870	741,600.00	86.91	36,816.82	4.31	74,895.21	8.78	853,312.03	100.00
1871	—	—	38,345.52	24.90	115,640.01	75.10	153,985.53	100.00
1872	—	—	68,351.88	37.26	115,105.41	62.74	183,457.29	100.00
1873	20,000.00	16.00	33,525.55	26.83	71,440.59	57.17	124,966.14	100.00
1874	90,000.00	24.20	186,394.60	50.12	95,476.05	25.68	371,870.65	100.00
1875	1,234,364.55	56.90	128,334.80	5.91	806,824.69	37.19	2,169,524.04	100.00
1876	1,402,931.59	50.57	260,909.73	9.41	1,110,252.17	40.02	2,774,093.49	100.00
1877	1,083,986.16	36.42	619,601.44	20.82	1,272,450.65	42.76	2,976,038.25	100.00
1878	1,196,059.69	32.69	610,059.82	16.67	1,852,581.88	50.64	3,658,701.39	100.00
1879	640,300.61	29.33	596,726.11	27.33	946,353.89	43.34	2,183,380.61	100.00
1880	2,321,181.34	51.66	1,053,325.72	23.44	1,118,649.88	24.90	4,493,156.94	100.00
1881	1,231,377.82	44.91	767,695.32	28.00	742,673.42	27.09	2,741,746.56	100.00
1882	3,180,021.11	65.93	693,855.77	14.39	949,372.53	19.68	4,823,249.41	100.00
1883	2,183,516.57	63.87	598,981.57	17.52	636,307.46	18.61	3,418,805.60	100.00
1884	5,918,068.07	83.73	404,638.03	5.72	745,769.38	10.55	7,068,475.48	100.00
1885	6,583,105.15	78.65	438,397.07	5.24	1,348,528.57	16.11	8,370,030.79	100.00
1886	2,540,465.17	57.21	165,104.10	3.72	1,734,796.86	39.07	4,440,366.13	100.00
1887	1,306,597.20	41.32	24,215.77	0.77	1,831,015.26	57.91	3,161,828.23	100.00
1888	149,846.89	9.66	24,662.03	1.59	1,376,804.31	88.75	1,551,313.23	100.00
1889	906,302.99	35.14	—	—	1,672,887.87	64.86	2,579,190.86	100.00
1890	2,530,952.16	60.59	74,488.66	1.78	1,571,907.57	37.63	4,177,348.39	100.00
1891	3,966,128.52	77.71	132,790.00	2.60	1,005,060.64	19.69	5,103,979.96	100.00
1892	2,968,873.80	72.37	81,500.00	1.99	1,052,006.62	25.64	4,102,380.42	100.00
1893	2,124,205.78	78.11	39,679.23	1.46	555,706.19	20.43	2,719,591.26	100.00
1894	1,344,422.83	73.51	70,000.00	3.83	414,502.69	22.66	1,828,925.52	100.00
1895	1,132,718.81	70.22	84,500.00	5.24	395,922.04	24.54	1,613,140.85	100.00
1896	1,113,342.26	57.96	95,000.00	4.95	712,460.70	37.09	1,920,802.96	100.00
1897	1,966,739.90	75.34	146,034.87	5.60	497,583.09	19.06	2,610,357.86	100.00
1898	2,832,708.80	100.00	—	—	—	—	2,832,708.80	100.00
1899	5,279,893.70	97.52	—	—	134,040.00	2.48	5,413,933.70	100.00
1900	6,322,480.68	97.12	—	—	187,186.77	2.88	6,509,667.45	100.00
1901	6,880,026.23	85.46	160,000.00	1.99	1,010,817.74	12.55	8,050,843.97	100.00
1902	7,584,980.20	68.72	485,000.00	4.39	2,967,395.81	26.89	11,037,375.51	100.00
1903	6,384,143.83	55.12	670,000.00	5.79	4,527,379.86	39.09	11,581,523.69	100.00
1904	3,579,135.10	28.19	400,000.00	3.15	8,719,426.07	68.66	12,698,561.17	100.00
1905	10,221,030.24	73.61	480,860.33	3.46	3,184,675.04	22.93	13,886,565.61	100.00
1906	8,247,660.41	53.47	1,768,000.00	11.46	5,408,861.05	35.07	15,424,521.46	100.00
1907	9,324,307.96	60.36	1,439,000.00	9.32	4,683,806.52	30.32	15,447,114.48	100.00
1908	7,193,429.23	41.23	1,035,000.00	5.93	9,220,032.63	52.84	17,448,461.86	100.00
1909	13,184,855.37	61.13	1,318,293.57	6.11	7,067,257.83	32.76	21,570,406.77	100.00
1910	8,756,263.82	66.08	815,000.00	6.15	3,678,855.85	27.77	13,250,119.67	100.00
1911	4,365,196.42	51.65	470,000.00	5.56	3,615,698.89	42.79	8,450,895.31	100.00
1912	11,056,578.40	92.28	352,000.00	2.94	572,415.00	4.78	11,980,993.40	100.00
1913	7,235,302.23	93.14	320,700.00	4.13	212,000.00	2.73	7,768,002.23	100.00
1914	7,098,457.85	60.82	213,000.00	1.83	4,358,900.77	37.35	11,670,358.62	100.00
1915	6,402,173.06	63.93	500,000.00	4.99	3,112,781.90	31.03	10,014,954.96	100.00
1916	10,351,081.38	90.51	510,000.00	4.46	575,105.00	5.03	11,436,186.38	100.00
1917	6,061,103.54	65.68	—	—	3,167,015.00	34.32	9,228,118.54	100.00
1918	16,169,486.54	53.47	9,931,000.00	32.84	4,138,990.00	13.69	30,239,476.54	100.00
1919	22,742,626.16	77.34	5,378,195.51	18.29	1,286,600.00	4.37	29,407,421.67	100.00
1920	21,816,644.17	57.50	9,935,000.00	26.18	6,193,300.00	16.32	37,944,944.17	100.00
1921	25,467,284.59	73.81	7,395,847.33	21.44	1,639,000.00	4.75	34,502,131.92	100.00
1922	9,296,620.04	46.15	8,318,400.00	41.29	2,529,500.00	12.56	20,144,520.04	100.00
1923	18,771,732.15	71.58	5,696,706.00	21.72	1,755,600.00	6.70	26,224,038.15	100.00
1924	13,843,596.49	68.27	2,613,000.00	12.88	3,822,837.10	18.85	20,279,433.59	100.00
1925	16,873,857.74	58.12	7,920,000.00	27.28	4,239,739.46	14.60	29,033,597.20	100.00
1926	19,581,390.31	59.11	5,276,200.00	15.93	8,270,082.54	24.96	33,127,672.85	100.00
1927	13,507,081.19	65.37	2,175,000.00	10.53	4,979,787.15	24.10	20,661,868.34	100.00
1928	18,370,146.67	78.45	1,947,138.80	8.32	3,098,000.00	13.23	23,415,285.47	100.00
1929	29,276,425.72	80.46	3,152,916.48	8.66	3,959,400.00	10.88	36,388,742.20	100.00
1930	18,591,775.12	66.67	2,430,311.53	8.71	6,864,213.04	24.62	27,886,299.69	100.00
1931	39,339,350.40	68.02	4,324,505.56	7.48	14,167,336.33	24.50	57,831,192.29	100.00

Anm. Specificerade uppgifter återfinnas i Tab. 208.

Tab. 210. Stadens obligations-
Emprunts par obligations contractés par

År och dag, då lån upptagits. <i>Années de la contraction.</i>	Lånets totala storlek i olika myntslag. <i>Montants des emprunts en monnaies différentes.</i>	Obligationernas valörer i kronor. <i>Valeur des obligations en couronnes.</i>	Annuitet i procent. <i>Annuités en pour-cent.</i>	Räntefot. <i>Taux d'intérêts.</i>	Lånet slut-amorterat år <i>Dates de l'échéance.</i>	Lånets placering inom och utom landet. <i>Placement de l'emprunt dans ou hors du pays.</i>
1880 ¹⁵ / ₆	{ 28,125,000.00 25,000,000.00	R. M. A 550 st. à 8,000.00 B 2,500 " " 4,000.00 C 3,100 " " 2,000.00 Kr. D 4,000 " " 800.00 E 3,000 " " 400.00	4 1/2	4	1936	{ Inom landet. <i>Dans le pays</i> Danmark. <i>Danemark</i> Tyskland. <i>Allemagne</i>
1885 ¹⁵ / ₆	{ 28,125,000.00 25,000,000.00	R. M. A 400 " " 8,000.00 B 2,800 " " 4,000.00 C 3,500 " " 2,000.00 Kr. D 3,000 " " 800.00 E 3,000 " " 400.00	4 1/2	4	1941	{ Inom landet. <i>Dans le pays</i> Danmark. <i>Danemark</i> Tyskland. <i>Allemagne</i>
1887 ¹⁵ / ₆	{ 28,125,000.00 25,000,000.00	R. M. A 400 " " 8,000.00 B 2,800 " " 4,000.00 C 3,500 " " 2,000.00 Kr. D 3,000 " " 800.00 E 3,000 " " 400.00	4.0	3 1/2	1948	{ Inom landet. <i>Dans le pays</i> Danmark. <i>Danemark</i> Tyskland. <i>Allemagne</i>
1889 ²⁶ / ₆ ²)	²) 6,591,255.94	Kr. 500,000 " " 20.00	⁵) 3.728	⁵) 3 1/4	1947	Inom landet. <i>Dans le pays</i>
1893 ¹⁵ / ₅ ²)	²) 2,255,146.45	Kr. 300,000 " " 10.00	⁵) 3.522	⁵) 3 1/4	1967	Inom landet. <i>Dans le pays</i>
1900 ¹⁵ / ₆	{ 1,377,400.00 28,098,960.00 24,999,810.00	£ stlg A 2,480 " " 4,537.50 R. M. B 4,130 " " 1,815.00 Kr. C 6,888 " " 907.50	5.0	4	1941	{ Tyskland. <i>Allemagne</i> England. <i>Angleterre</i> Inom landet. <i>Dans le pays</i>
1905 ¹⁵ / ₆	{ 69,444,000.00 56,249,640.00 49,999,680.00	Frcs A 10,410 " " 720.00 R. M. B 118,068 " " 360.00 Kr.	4 1/2	3 1/2	1949	{ Tyskland. <i>Allemagne</i> Schweiz. <i>Suisse</i> Belgien. <i>Belgique</i> Inom landet. <i>Dans le pays</i>
1908 ¹⁵ / ₂	{ 61,944,500.00 50,051,156.00 44,600,040.00	Frcs 123,889 " " 360.00 R. M. Kr.	5.052	4	1948	{ Frankrike. <i>France</i> Belgien. <i>Belgique</i> Inom landet. <i>Dans le pays</i>
1909 ¹⁵ / ₆	{ 69,444,000.00 56,110,752.00 49,999,680.00	Frcs 138,888 " " 360.00 R. M. Kr.	{ 5.183 4.683	³) 4 ⁴) 3 1/2	1949	{ Frankrike. <i>France</i> Inom landet. <i>Dans le pays</i>
1913 ¹⁵ / ₁₂	{ 2,754,820.00 69,559,205.00 56,198,328.00 49,999,983.00	£ stlg A 1,000 " " 9,075.00 Frcs B 16,500 " " 1,815.00 R. M. C 30,241 " " 363.00 Kr.	5 1/2	4 1/2	1952	{ England. <i>Angleterre</i> Tyskland. <i>Allemagne</i> Schweiz. <i>Suisse</i> Inom landet. <i>Dans le pays</i>
1914 i nov.	50,000,000.00	Kr. A 2,000 " " 10,000.00 B 3,500 " " 5,000.00 C 10,000 " " 1,000.00 D 5,000 " " 500.00	6.0	⁸) 5	1951	Inom landet. <i>Dans le pays</i>
1916 ¹⁵ / ₅	7,500,000.00	Kr. A 500 " " 10,000.00 B 285 " " 5,000.00 C 950 " " 1,000.00 D 250 " " 500.00	6.0	⁸) 5	1953	Inom landet. <i>Dans le pays</i>
1917 ¹⁵ / ₅	11,000,000.00	Kr. A 675 " " 10,000.00 B 600 " " 5,000.00 C 1,150 " " 1,000.00 D 200 " " 500.00	5.828	⁸) 5	1957	Inom landet. <i>Dans le pays</i>

¹) Dessutom: lån å 2,000,000 kr. upptaget ³¹/₁₂ 1861, slutamorterat år 1901; lån å 1,500,000 kr. upptaget ³⁰/₉ 1866, slutamort-1899; tillfälligt lån å 3,500,000 kr. upptaget ¹⁵/₁₁ 1875 konverterat åren 1879 och 1880 med 1877 och 1880 års lån; lån å 10,000,000 kr., upptaget ¹⁵/₂ 1918, slutamorterat år 1930; lån å 30,000,000 kr. upptaget ¹⁵/₃ 1920, slutamorterat år 1930. — ²) Premieobligationssåsom ersättning en gång för alla för stadens åtagande att inlösa vidskrivna antal obligationer samt utbetala därå utfallande vinster enligt till Stockholms stad inbetalta kapitalet å 6,813,755.94 kr., som tagits i anspråk för minskande av stadens lånebehov för år 1890. — given räntefot och annuitet. — ⁶) Inberäknat abonnementsavgift till franska staten. — ⁷) Ränta såväl som amortering äro här uppförda med

lån intill slutet av år 1931. ¹⁾

la Ville jusqu'en 1931 inclusivement.

Av obligationerna äro försålda. <i>Sur le total des obligations sont vendues.</i>	Oamorterad låneskuld vid 1931 års slut. <i>Montants d'emprunts non amortis, fin 1931.</i>	Av inläggande osålda obliga- tioner äro till och med år 1931 makulerade. <i>Sur le total des obligations non vendues, sont tirées jusqu'en 1931 inclusivement.</i>	Återstående osålda obligationer vid 1931 års slut. <i>Reste non vendu, fin 1931.</i>	1931 års annuitet. ⁷⁾ <i>Annuités en 1931.</i>		
				Ränta. <i>Intérêts.</i>	Amortering. <i>Amortissements.</i>	Summa. <i>Total.</i>
24,700,400.00	4,441,600.00	299,600.00	—	194,400.00	836,800.00	1,031,200.00
24,053,600.00	8,849,600.00	946,400.00	—	367,904.00	696,000.00	1,063,904.00
22,832,000.00	12,345,200.00	2,168,000.00	—	451,290.00	548,800.00	1,000,090.00
6,591,255.94	3,149,595.35	—	—	105,979.69	148,026.73	254,006.42
2,255,146.45	1,671,248.23	—	—	55,106.14	24,325.42	79,431.56
24,896,355.00	10,142,220.00	103,455.00	—	438,177.30	812,212.50	1,250,389.80
18,999,720.00	11,246,760.00	12,650,400.00	18,349,560.00	409,159.80	443,520.00	852,679.80
44,600,040.00	27,250,200.00	—	—	⁶⁾ 1,157,804.29	1,122,840.00	2,280,644.29
21,999,960.00	13,519,800.00	10,636,920.00	17,362,800.00	⁶⁾ 502,761.15	535,680.00	1,038,441.15
27,225,000.00	19,776,240.00	5,978,610.00	16,796,373.00	919,284.80	652,311.00	1,571,595.80
15,380,000.00	11,045,000.00	8,586,000.00	26,034,000.00	509,355.00	274,000.00	783,355.00
7,395,000.00	5,793,500.00	17,000.00	88,000.00	264,026.25	147,500.00	411,526.25
11,000,000.00	9,214,000.00	—	—	418,488.75	171,500.00	589,988.75

terat år 1871; lån å 3,000,000 kr. upptaget ^{30/100} 1867, slutamorterat år 1892; lån å 2,000,000 kr. upptaget ^{15/12} 1869, slutamorterat år kr. upptaget ^{30/1} 1877, slutamorterat år 1908; lån å 15,000,000 kr. upptaget ^{15/3} 1919, slutamorterat år 1929; lån å 20,000,000 tionslån, ursprungligen upptaget för kungl. teatern. Det angivna beloppet är av teaterbyggnadskonsortiet inbetalt till Stockholms stad fastställd amorteringsplan; i fråga om 1889 års lån utgör det upptagna beloppet dock endast den del av det av teaterbyggnadskonsortiet ³⁾ T. o. m. den ^{15/100} 1917. — ⁴⁾ Fr. o. m. den ^{16/100} 1917. — ⁵⁾ Obligationerna löpa utan ränta, men vidskrivna belopp är uträknat efter nominella beloppen utan hänsyn till eventuell kursvinst eller kursförlust. — ⁶⁾ Konverterat till $4\frac{1}{2}$ % fr. ^{15/11} 1930.

Tab. 210. (Forts.) Stadens obliga-
(Suite.) *Emprunts par obligations contractés*

År och dag, då lån upptagits. <i>Années de la contraction.</i>	Lånets totala storlek i olika myntslag. <i>Montants des emprunts en monnaies différentes.</i>	Obligationernas valörer i kronor. <i>Valeur des obligations en couronnes.</i>	Annuitet i procent. <i>Annuités en pour-cent.</i>	Räntefot. <i>Taux d'intérêts.</i>	Lånet slut-amorterat år <i>Dates de l'échéance.</i>	Lånets placering inom och utom landet. <i>Placement de l'emprunt dans ou hors du pays.</i>
1918 15/4.....	25,000,000.00	Kr. A 1,400 st. à 10,000.00 B 1,400 " " 5,000.00 C 3,500 " " 1,000.00 D 1,000 " " 500.00	6.232	2) 5 1/2	1958	Inom landet. <i>Dans le pays</i>
1918 i sept.	25,000,000.00	Kr. A 1,510 " " 10,000.00 B 1,400 " " 5,000.00 C 2,700 " " 1,000.00 D 400 " " 500.00	6.646	3) 6	1958	Inom landet. <i>Dans le pays</i>
1920 30/6.....	14,800,000.00	Kr. A 776 " " 10,000.00 B 1,000 " " 5,000.00 C 1,320 " " 1,000.00 D 1,080 " " 500.00 E 1,460 " " 100.00 F 680 " " 50.00	5.434	4 1/2	1959	Inom landet. <i>Dans le pays</i>
1921 1/3.....	15,000,000.00	Kr. A 1,070 " " 10,000.00 B 590 " " 5,000.00 C 1,350 " " 1,000.00	7.501	4) 7	1961	Inom landet. <i>Dans le pays</i>
1922 1/4.....	11,000,000.00	Kr. A 500 " " 10,000.00 B 800 " " 5,000.00 C 2,000 " " 1,000.00	5.828	5	1962	Inom landet. <i>Dans le pays</i>
1924 15/5.....	15,000,000.00	Kr. A 700 " " 10,000.00 B 1,100 " " 5,000.00 C 2,500 " " 1,000.00	5.828	5	1964	Inom landet. <i>Dans le pays</i>
1925 15/3.....	20,000,000.00	Kr. A 700 " " 10,000.00 B 1,600 " " 5,000.00 C 5,000 " " 1,000.00	5.828	5	1965	Inom landet. <i>Dans le pays</i>
1931 15/5.....	40,000,000.00	Kr. A 750 " " 10,000.00 B 5,000 " " 5,000.00 C 7,500 " " 1,000.00	5.434	4 1/2	1971	Inom landet. <i>Dans le pays</i>
S:a kr. Total en cour.	537,745,595.39					

A n.m. I denna tabell äro icke medtagna de från församlingarna övertagna amorteringslånen för folkskolebyggnader. Jfr Tab. 211. *Note. Ce*

1) Jfr not 7 sid. 215. — 2) Konverterat till 5 % fr. 15/10 1928. — 3) Konverterat till 5 % fr. 15/3 1929. — 4) Konverterat till

Tab. 211. Stadens fasta läne-
Emprunts consolidés de la

	Återstående låneskuld vid årets början. <i>Emprunts au commencement de l'année.</i>	Upplåning under året. <i>Emprunts contractés pendant l'année.</i>	Amortering under året. <i>Amortissements pendant l'année.</i>	Återstående låneskuld vid årets slut. <i>Emprunts à la fin de l'année.</i>
Obligationslån, kronor. <i>Emprunts par obligations, cour.</i>	242,481,529.23	27,521,000.00	7,759,915.65	262,242,613.58
Övriga lån, kronor. <i>Autres emprunts, cour.</i>	133,303,549.22	21,879,473.62	7,403,855.05	147,779,167.79
1918 års 4.75 %	2,839,562.02	—	53,079.70	2,786,482.32
1918 " 5 %	36,095.69	—	756.30	35,339.39
1919 " 4.75 %	568,051.87	—	10,117.09	557,934.78
1920 " 4.75 %	351,096.92	—	5,869.75	345,227.17
1922 " 5 %	3,683,803.80	—	48,922.45	3,634,881.35
1923 " 4.8 %	2,789,005.25	—	36,200.23	2,752,805.02
1923 " 4.9 %	751,907.65	—	42,720.03	709,187.62
1923 " 5 %	3,112,455.17	—	38,525.28	3,073,929.89
1924 " 5.1 %	2,665,339.62	—	61,218.97	2,604,120.65
1925 " 5 %	5,398,311.13	—	96,223.73	5,302,087.40
1925 " 5.1 %	909,600.80	—	19,299.33	890,301.47
1925 " 5.25 %	423,313.82	—	76,122.67	347,191.15
1926 " 4.75 %	1,903,269.17	—	22,188.20	1,881,080.97
1926 " 5 %	11,470,069.75	—	121,722.01	11,348,347.74
1927 " 4.75 %	225,167.62	—	2,499.82	222,667.80
1927 " 5 %	3,750,432.38	—	91,750.84	3,658,681.54
1928 " 4.75 %	2,937,265.04	—	29,047.35	2,908,217.69
1928 " 5 %	147,454.47	—	1,369.00	146,085.47
1929 " 4.75 %	10,962,746.95	—	167,992.32	10,794,754.63
1930 " 4.5 %	617,794.09	—	10,670.34	607,123.75
1930 " 4.55 %	1,981,976.27	—	37,286.91	1,944,689.36

onslån intill slutet av år 1931.

pour la Ville jusqu'en 1931 inclusivement.

Av obligationerna äro försälda <i>Sur le total des obligations sont vendues</i>	Oamorterad låneskuld vid 1931 års slut. <i>Montants d'emprunts non amortis, fin 1931.</i>	Av ineliggande osålda obliga- tioner äro till och med år 1931 makulerade <i>Sur le total des obligations non vendues, sont tirées jusqu'en 1931 inclusivement</i>	Återstående osålda obligationer vid 1931 års slut. <i>Reste non vendu, fin 1931.</i>	1931 års annuitet. 1) <i>Annuités en 1931.</i>		
				Ränta. <i>Intérêts.</i>	Amortering. <i>Amortissements.</i>	Summa. <i>Total.</i>
24,820,000.00	21,643,500.00	180,000.00	—	1,090,875.00	348,000.00	1,438,875.00
20,798,000.00	18,116,500.00	368,500.00	3,833,500.00	921,175.00	307,000.00	1,228,175.00
14,800,000.00	12,661,650.00	—	—	579,872.25	224,400.00	804,272.25
15,000,000.00	13,963,000.00	—	—	807,702.50	138,000.00	945,702.50
6,000,000.00	5,470,000.00	474,000.00	4,526,000.00	274,825.00	53,000.00	327,825.00
6,000,000.00	5,548,000.00	559,000.00	8,441,000.00	279,025.00	65,000.00	344,025.00
19,928,000.00	18,874,000.00	72,000.00	—	948,975.00	211,000.00	1,159,975.00
27,521,000.00	27,521,000.00	—	12,479,000.00	225,000.00	—	225,000.00
386,795,477.39	262,242,613.58	43,039,885.00	107,910,233.00	10,921,186.92	7,759,915.65	18,681,102.57

tableau ne comprend pas les emprunts à amortissements dont se sont chargés les paroisses pour la construction d'écoles primaires. Cfr Tabl. 211.

4½ % fr. 1/3 1931.

skuld år 1931 (1927—1930).

Ville, en 1931 (1927—1930).

	Återstående låneskuld vid årets början. <i>Emprunts au commencement de l'année.</i>	Upplåning under året. <i>Emprunts contractés pendant l'année.</i>	Amortering under året. <i>Amortissements pendant l'année.</i>	Återstående låneskuld vid årets slut. <i>Emprunts à la fin de l'année.</i>
1930 års 4.6 %	11,164,475.15	—	163,495.94	11,000,979.21
1930 » 4.75 %	14,126,676.93	—	234,053.72	13,892,623.21
1930 » 4.8 %	3,938,306.60	—	64,690.22	3,873,616.38
1931 » 4.5 %	—	17,165,000.00	65,244.81	17,099,755.19
Statens bostadslånefond	16,581,557.92	—	460,270.72	16,121,287.20
Statens odlingslånefond	10,997.91	—	280.17	10,717.74
Från församlingarna övertagna lån för folkskoleväsendet	1,474,056.54	—	125,606.61	1,348,449.93
Från Bromma kommun övertagna lån	22,501.52	—	2,816.59	19,684.93
Pensionsfonden	11,864,399.83	3,671,414.15	500,150.00	15,035,663.98
Bemedlingskommissionen	46,000.00	—	—	46,000.00
Avlösningsfonderna för gatuhållningen	4,160,455.45	453,959.21	—	4,614,414.66
Premielån	426,378.94	—	23,255.03	403,123.91
Diverse lån i fastigheter	9,294,887.98	41,652.09	4,751,161.48	4,585,378.59
Stockholms stads befattningshavares pensionskassa för vissa efterlevande	879,834.97	547,448.17	19,068.67	1,408,214.47
Lån av fonderade medel enligt subventionsavtal	1,188,300.00	—	20,178.77	1,168,121.23
Av svenska akademien deponerade medel för lokaler i börshuset	600,000.00	—	—	600,000.00
Summa Total 1931	375,785,078.45	49,400,473.62	15,163,770.70	410,021,781.37
» » 1930	378,394,890.51	35,763,091.16	38,372,903.22	375,785,078.45
» » 1929	374,598,856.13	22,148,608.82	18,352,574.44	378,394,890.51
» » 1928	368,097,545.70	15,629,538.78	9,128,228.35	374,598,856.13
» » 1927	375,046,358.70	1,798,439.27	8,747,252.27	368,097,545.70

Tab. 212. Drätselnämndens
Prêts et emprunts de la Commission

	1930.		1931.	
	Kr.	Cour.	Kr.	Cour.
Tillgångar den 1/1. Actifs le 1 janvier	490,550,758.01		498,639,626.61	
Lån till stadens myndigheter. Prêts aux autorités de la Ville	354,816,993.48		364,677,148.76	
Lånemedel. Prêts sur les fonds d'emprunt.....	340,563,106.23		348,156,877.29	
Förlagsmedel. Prêts sur les fonds d'imposition	1) 14,253,887.25		1) 16,520,271.47	
Placeringar hos »enskilda». Fonds placés chez les particuliers	135,733,764.53		133,962,477.85	
Bankräkningar. 2) Comptes en banque	9,380,696.13		530,842.24	
Obligationer. Obligations	4,259,232.51		11,323,813.80	
Aktier. Actions	39,552,440.00		39,553,090.00	
Tillfälliga placeringar. Fonds placés à court terme	19,742,930.54		9,300,000.00	
Inteckningar. Hypothèques	62,798,465.35		73,254,731.81	
Tillgångsökningar under året. Augmentations des actifs pendant l'année	326,785,094.25		402,912,856.13	
Utlämnade lån till stadens myndigheter. Prêts versés aux autorités de la Ville	25,512,192.88		60,253,622.07	
Lånemedel. Prêts sur les fonds d'emprunt	23,245,808.66		60,253,622.07	
Förlagsmedel. Prêts sur les fonds d'imposition	2,266,384.22			
Verkställda placeringar hos »enskilda». Fonds placés chez les particuliers	301,272,901.37		342,659,234.06	
Insättningar å bankräkningar. 2) Fonds mis aux comptes en banque	243,900,888.97		283,180,765.52	
Inköp av obligationer. Achat d'obligations	10,054,370.92		6,493,967.29	
Inköp av aktier. Achat d'actions	650.00		999,550.00	
Tillfälliga placeringar. Fonds placés à court terme	13,107,069.46		1,100,000.00	
Utlämnade lån mot inteckningar m. m. Prêts versés contre hypothèque	34,209,922.02		50,884,951.25	
Skuldminskningar under året. Diminutions des passifs pendant l'année	50,948,205.62		52,387,789.25	
Avbetalningar å fasta lån. Amortisements des emprunts consolidés	38,372,903.22		15,163,770.70	
Obligationslån. Emprunts par obligations	35,242,502.36		7,759,915.65	
Reverslån. Emprunts par billets	3,130,400.86		7,403,855.05	
Avbetalningar å tillfälliga lån. Amortisements des emprunts à court terme	12,575,302.40		37,224,018.55	
Skulder den 31/12. Passifs le 31 décembre	394,492,246.12		432,248,724.45	
Fasta lån. Emprunts consolidés.....	375,785,078.45		410,021,781.37	
Obligationslån. Emprunts par obligations.....	242,481,529.23		262,242,613.58	
Reverslån. Emprunts par billets	133,303,549.22		147,779,167.79	
Tillfälliga lån. Emprunts à court terme	18,707,167.67		22,226,943.08	
Summa Total	1,262,776,304.00		1,386,188,996.44	

Anm. Jfr Tab. 215, 216 och 218.

1) Häri ingår icke i olikhet mot i Tab. 215 fastighetsnämndens förlagsmedel för byggnadskreditiv, som upptagits under medel för år 1930 äro reviderade.

Tab. 213. Drätselnämndens
Compte en banque de la Commission

	1928.		1929.		1930.		1931.	
	Kr.	Cour.	Kr.	Cour.	Kr.	Cour.	Kr.	Cour.
Bankbehållning den 1/1. Solde en banque le 1/1	19,666,008.06		18,708,581.55		14,650,266.37		530,842.24	
Insättningar. Dépôts	176,993,996.27		198,680,671.07		243,900,888.97		283,180,784.74	
Huvudkassan. Caisse principale	25,930,734.91		19,759,119.79		23,838,847.30		28,160,753.73	
Postgiro. Compte de virements postaux	845,853.68		936,542.08		1,332,281.25		911,174.62	
Övriga insättare. Autres déposants	150,217,407.68		177,985,009.20		218,729,760.42		254,108,856.39	
Utelöpande checkar den 31/12. Chèques en circulation le 31/12	2,003,416.26		5,269,570.24		5,794,589.82		4,187,210.92	
Summa Total	198,663,420.59		222,658,822.86		264,345,745.16		287,998,837.90	

Tab. 214. Stockholms stads
Caisse principale de la Ville

	1928.		1929.		1930.		1931.	
	Kr.	Cour.	Kr.	Cour.	Kr.	Cour.	Kr.	Cour.
Kassabehållning den 1/1. Solde en caisse le 1/1	393,776.35		514,909.44		2,302,439.31		2,872,647.74	
Utställda checkar. Chèques émis	159,678,085.37		183,440,322.63		223,838,512.95		266,018,992.72	
Myndigheter, som anlitat drätselnämndens kassa. Autorités faisant appel à la Caisse de la Commission municipale des finances.....	122,069,963.66		138,790,034.91		178,589,882.17		215,697,350.61	
Myndigheter med självständig kassarörelse. Autorités possédant des caisses autonomes.....	37,608,121.71		44,650,287.72		45,248,630.78		50,321,642.11	
Influtna medel. Sommes encaissées	54,343,678.26		50,435,088.90		65,132,711.93		68,007,424.34	
Kontanta medel. En numéraire.....	30,982,456.16		23,683,710.03		39,165,805.39		34,281,588.10	
Egna inkomster enligt utauordning. Recettes sur assignments	23,361,222.10		26,751,378.87		25,966,906.54		33,725,836.24	
Summa Total	214,415,539.98		234,390,320.97		291,273,664.19		336,899,064.80	

länerörelse åren 1930 och 1931.³⁾
municipale des finances, en 1930 et 1931.

	1930.		1931.	
	Kr.	Cour.	Kr.	Cour.
Skulder den 1/1. Passifs le 1 janvier	395,165,198.51		394,492,246.12	
Fasta lån. <i>Emprunts consolidés</i>	378,394,890.51		375,785,078.45	
Obligationslån. <i>Emprunts par obligations</i>	277,724,031.59		242,481,529.23	
Reverslån. <i>Emprunts par billets</i>	100,670,858.92		133,303,549.22	
Tillfälliga lån. <i>Emprunts à court terme</i>	16,770,308.00		18,707,167.67	
Tillgångsminskningar under året. Diminutions des actifs pendant l'année	318,696,225.65		391,433,338.26	
Återbetalade lån från stadens myndigheter. <i>Prêts remboursés par les autorités de la Ville</i> ..	15,652,037.60		57,212,012.61	
Lånemedel. <i>Prêts sur les fonds d'emprunts</i>	15,652,037.60		56,979,723.88	
Förlagsmedel. <i>Prêts sur les fonds d'imposition</i>			232,288.73	
I anspråk tagna placeringar hos enskilda. <i>Montant retiré des fonds placés chez les particuliers</i>	303,044,188.05		334,221,325.65	
Uttagning å bankräkningar. ²⁾ <i>Fonds retirés des comptes en banque</i>	252,750,742.86		283,397,668.22	
Obligationer använda till skuld amortering. <i>Obligations utilisées pour l'amortissement des emprunts</i>	2,989,789.63		2,752,037.75	
Försäljning av aktier. <i>Vente d'actions</i>				
I anspråk tagna tillfälliga placeringar. <i>Montant retiré des fonds placés à court terme</i>	23,550,000.00		10,400,000.00	
Återbetalade lån mot inteckningar m. m. <i>Remboursements des prêts contre hypothèque</i>	23,753,655.56		37,671,619.68	
Skuldökningar under året. Augmentations des passifs pendant l'année	50,275,253.23		90,144,267.58	
Upptagna fasta lån. <i>Emprunts (consolidés) contractés</i>	35,763,091.16		49,400,473.62	
Obligationslån. <i>Emprunts par obligations</i>			27,521,000.00	
Reverslån. <i>Emprunts par billets</i>	35,763,091.16		21,879,473.62	
Upptagna tillfälliga lån. <i>Emprunts à court terme, contractés</i>	14,512,162.07		40,743,793.96	
Tillgångar den 31/12. Actifs le 31 décembre	498,639,626.61		510,119,144.48	
Lån till stadens myndigheter. <i>Prêts aux autorités de la Ville</i>	364,677,148.76		367,718,758.22	
Lånemedel. <i>Prêts sur les fonds d'emprunt</i>	348,156,877.29		351,430,775.48	
Förlagsmedel. <i>Prêts sur les fonds d'imposition</i>	¹⁾ 16,520,271.47		¹⁾ 16,287,982.74	
Placeringar hos »enskilda». <i>Fonds placés chez les particuliers</i>	133,962,477.85		142,400,386.26	
Bankräkningar. ²⁾ <i>Comptes en banque</i>	530,842.24		313,939.54	
Obligationer. <i>Obligations</i>	11,323,813.80		15,065,743.34	
Aktier. <i>Actions</i>	39,553,090.00		40,552,640.00	
Tillfälliga placeringar. <i>Fonds placés à court terme</i>	9,300,000.00			
Inteckningar m. m. <i>Hypothèques</i>	73,254,731.81		86,468,063.38	
Summa Total	1,262,776,304.00		1,386,188,996.44	

rubriken »Inteckningar m. m.» — ²⁾ Här in går även postgiro. — *Incl. compte de virements postaux.* — ³⁾ Siffrorna för förlags-

bankräkning åren 1928—1931.
municipale des finances, en 1928—1931.

	1928.		1929.		1930.		1931.	
	Kr.	Cour.	Kr.	Cour.	Kr.	Cour.	Kr.	Cour.
Utelöpande checkar den 1/1. Chèques en circulation le 1/1	936,671.70		2,003,416.26		5,269,570.24		5,794,589.82	
Uttagningar. Retraits	179,018,167.34		206,005,140.23		258,545,332.68		281,790,308.54	
Checkar. <i>Chèques</i>	159,678,085.37		183,440,322.63		223,838,512.95		266,018,992.72	
Övriga. <i>Autres</i>	19,340,081.97		22,564,817.60		34,706,819.73		15,771,315.82	
Bankbehållning den 31/12. Solde en banque le 31/12	18,708,581.55		14,650,266.37		530,842.24		313,939.54	
Summa Total	198,663,420.59		222,658,822.86		264,345,745.16		287,898,837.90	

huvudkassa åren 1928—1931.
de Stockholm, en 1928—1931.

	1928.		1929.		1930.		1931.	
	Kr.	Cour.	Kr.	Cour.	Kr.	Cour.	Kr.	Cour.
Utbetalningar. Décaissements	187,969,895.63		212,328,761.87		264,562,169.15		306,456,841.60	
Enligt utanordningslistor: <i>Sur assignations:</i>								
Myndigheter, som anlita drätsel-nämudens kassa. <i>Autorités faisant appel à la Caisse de la Commission municipale des finances</i>	125,297,111.78		141,674,297.00		189,032,620.28		226,718,154.70	
Myndigheter med självständig kassarörelse. <i>Autorités possédant des caisses autonomes</i>	57,621,062.60		66,729,874.63		71,338,082.32		75,625,849.20	
Enligt vissa motstående inkomster. <i>Cfr les recettes portées en regard</i>	5,051,721.25		3,924,590.24		4,191,466.55		4,112,837.70	
Insättningar i bank. Dépôts en banque	25,930,734.91		19,759,119.79		23,838,847.30		28,160,753.73	
Kassabehållning den 31/12. Solde en caisse le 31/12	514,909.44		2,302,439.31		2,872,647.74		2,281,469.47	
Summa Total	214,415,539.95		234,390,320.97		291,273,664.19		336,899,064.80	

Tab. 215. Drätselnämndens utlåning till stadens skilda myndigheter vid slutet av år 1931 (1928—1930).

Prêts versés aux services de la Ville par la Commission municipale des finances à la fin de l'année 1931 (1928—1930).

	31/12 1931.			Summa. Total. 31/12 1930. ⁴⁾	Summa. Total. 31/12 1929. ⁴⁾	Summa. Total. 31/12 1928. ⁴⁾
	Lånemedel, kr. <i>Prêts sur les fonds d'emprunt, cour.</i>	Förlagsmedel, kr. <i>Prêts sur les fonds d'imposi- tion, cour.</i>	Summa. Total. Kr. Cour.			
Fastighetsnämnden. <i>Commission municipale des immeubles</i>	140,709,352.27	17,876,192.65	158,585,544.92 ⁴⁾	161,872,671.91 ⁴⁾	152,486,337.24 ⁴⁾	
Hälsövardsnämnden. <i>Commission municipale de santé</i>	22,018,390.50	214,392.89	22,232,783.39	16,759,524.51	14,662,106.76	
Fattigvårdsnämnden. <i>Commission municipale de l'assistance publique</i>	3,561,216.95	132,844.21	3,694,061.16	3,789,584.65	3,019,630.42	
Folkskoleledningen. <i>Direction municipale de l'enseignement primaire</i>	12,549,195.05	—	12,549,195.05	8,772,013.60	6,980,259.62	
Lärings- o. yrkesskolestyrelsen. <i>Direction municipale des écoles professionnelles et d'apprentissage</i>	—	63,945.61	63,945.61	47,637.75	—	
Barnvårdsnämnden. <i>Commission municipale de la protection de l'enfance</i>	282,433.19	54,662.61	337,095.80	337,391.46	174,481.60	
Biblioteksstyrelsen. <i>Direction de la bibliothèque municipale</i>	139,746.04	—	139,746.04	—	—	
Rådet till skydd för Stockholms skönhet. <i>Commission chargée de sauvegarder la beauté de la Ville</i>	—	19,088.51	19,088.51	14,000.00	14,000.00	
Idrottsstyrelsen. <i>Direction municipale des sports</i>	363,883.22	—	363,883.22	329,167.36	—	
Vattenledningsverket. <i>Service municipal des eaux</i>	16,450,682.00	1,372,763.03	17,823,445.03	16,265,083.45	16,148,972.59	
Gasverket. <i>Usine municipale à gaz</i>	12,543,275.88	5,245,667.91	17,788,943.79	17,252,316.46	15,076,399.36	
Elektricitetsverket. <i>Usine municipale d'électricité</i>	46,961,593.91	5,480,632.75	52,442,226.66	52,595,211.06	48,713,696.16	
Hamnstyrelsen. <i>Direction municipale des ports</i>	82,883,378.90	556,848.23	83,440,227.13	81,393,657.59	78,159,590.22	
Gatunämnden. ¹⁾ <i>Commission municipale de la voie publique</i>	2,042,858.57	2,499,529.65	4,542,388.22	3,941,863.09	1,708,101.47 1,940,141.79	
Slakthus- o. saluhallsstyrelsen. <i>Direction municipale de l'abattoir et des halles</i>	9,054,100.25	—	9,054,100.25	9,093,372.84	9,283,433.43	
Kyrkogårdsnämnden. <i>Commission municipale des cimetières</i>	1,870,668.75	—	1,870,668.75	1,915,137.11	1,851,794.63	
Brandväsendet. <i>Service municipal d'incendie</i>	²⁾ —	²⁾ —	²⁾ —	²⁾ —	23,521.86	
Summa Total 31/12 1931	351,430,775.48	33,516,568.05	384,947,343.53	⁴⁾ 374,378,632.84 ⁴⁾	⁴⁾ 361,072,373.63 ⁴⁾	
31/12 1930	348,156,877.29	26,221,755.55				
31/12 1929	340,563,106.23	20,509,267.40				
31/12 1928	334,272,625.32	15,969,841.83			350,242,467.15	

Anm. Jfr Tab. 212.

¹⁾ Renhållningsverket inordnat i gatukontoret sedan 1 okt. 1928. — ²⁾ Ingår i gatunämnden. — ³⁾ Jfr Tab. 212, not 1. — ⁴⁾ Siffrorna för fastighetsnämndens förlagsmedel reviderade.

Tab. 216. Drätselnämndens placeringar hos »enskilda» vid slutet av år 1931, fördelade efter erhållna räntesatser.

Fonds placés chez les particuliers par la Commission municipale des finances à la fin de l'année 1931, répartis d'après les taux d'intérêt.

	31/12 1931.		Räntesats. <i>Taux d'intérêt</i>	31/12 1931.
	Kr.	Cour.		
Bankräkningar och postgiro. <i>Comptes en banque et compte de virements postaux</i>	313,939.54		5.75 %	4,456.72
Räntesats. <i>Taux d'intérêt</i> 6—3 %	299,761.19		5.5 %	669,865.42
» » 1.8 %	14,178.35		5 ¹ / ₃ %	7,222,724.49
Obligationer. <i>Obligations</i>	15,065,743.34		5.25 %	6,467,054.49
Räntesats <i>Taux d'intérêt</i> 5 %	500.00		5 %	22,563,959.60
» » 4.5 %	10,597,606.10		4.75 %	1,433,900.19
» » 4 %	3,186,951.34		4.5 %	10,608,232.66
» » 3.5 %	1,280,535.90		4 %	14,928,122.08
Utan ränta. <i>Sans intérêt</i>	150.00		3 %	104,320.89
Aktier. <i>Actions</i>	40,552,640.00		2 %	23,542.61
Inteckningar m. m. <i>Hypothèques, etc.</i>	86,468,063.38		Utan ränta. <i>Sans intérêt</i>	5,909,000.00
Räntesats. <i>Taux d'intérêt</i> 7 %	20,026.57			
» » 6.5 %	15,907,585.31		Summa Total 31/12 1931	142,400,336.26
» » 6 %	605,272.35		31/12 1930	133,962,477.85

Anm. Jfr Tab. 212.

Tab. 217. Stadens fasta låneskuld vid slutet av åren 1885—1931.

Emprunts consolidés de la Ville à la fin des années 1885—1931.

År. Années.	Fast låneskuld vid årets slut, kr. <i>Emprunts consolidés à la fin de l'année, cour.</i>			Räntor och kapitalavbetalningar, kr. <i>Intérêts et amortisements, cour.</i>			Beskattningsbar inkomst, på vilken kommunalskatten beräknas, kr. ¹⁾ <i>Revenu sur lequel les contributions communales ont été calculées, cour.</i>
	Obligationslån.	Övriga lån.	Summa.	Räntor.	Kapitalavbetalningar.	Summa.	
	<i>Emprunts par obligations.</i>	<i>Autres emprunts.</i>	<i>Total.</i>	<i>Intérêts.</i>	<i>Amortisements.</i>	<i>Total.</i>	
1885	44,244,200	46,000	44,290,200	1,735,578	552,000	2,287,578	83,232,300
1890	47,530,060	46,000	47,576,060	1,859,648	776,994	2,636,642	94,940,200
1895	55,918,621	46,000	55,964,621	2,232,959	813,168	3,046,127	115,357,600
1900	61,308,460	46,000	61,354,460	2,303,757	958,714	3,262,471	167,763,000
1905	112,400,025	4,826,974	117,226,999	3,779,157	1,690,656	5,469,813	253,152,200
1910	168,840,397	4,987,673	173,828,070	6,731,822	2,677,051	9,408,873	334,381,700
1911	166,393,597	4,996,194	171,389,791	6,829,501	3,355,565	10,185,066	348,438,200
1912	163,872,194	5,505,234	169,377,428	6,693,043	3,651,279	10,344,322	393,130,400
1913	161,266,666	5,998,473	167,265,139	6,541,570	3,883,347	10,424,917	406,188,300
1914	185,494,660	6,009,780	191,504,440	6,437,982	4,012,331	10,450,313	405,776,800
1915	197,524,288	6,281,824	203,806,112	7,580,051	3,597,683	11,177,734	518,100,400
1916	201,632,138	6,770,596	208,402,734	8,208,090	3,709,955	11,918,045	730,780,100
1917	214,064,191	8,927,233	222,991,424	8,395,866	4,347,826	12,743,692	879,025,700
1918	244,736,100	9,596,816	254,332,916	8,772,129	4,863,381	13,635,510	1,070,228,300
1919	262,984,176	9,549,542	272,533,718	10,845,488	5,956,888	16,802,376	1,375,884,400
1920	296,398,578	11,048,459	307,447,037	12,135,589	6,911,355	19,046,944	1,197,513,300
1921	306,344,288	11,018,613	317,362,901	14,667,948	8,300,731	22,968,679	986,939,500
1922	306,795,622	23,681,615	330,477,237	14,901,219	8,201,532	23,102,751	858,915,500
1923	301,071,523	31,616,357	332,687,880	15,378,734	8,942,041	24,320,775	856,667,000
1924	301,229,983	42,299,806	343,529,789	15,479,829	9,087,987	24,567,816	888,641,600
1925	313,653,451	50,382,722	364,036,173	15,860,365	9,119,137	24,979,502	938,298,700
1926	308,986,076	66,060,283	375,046,359	16,644,004	9,880,467	26,524,471	987,519,600
1927	302,062,819	66,034,726	368,097,545	17,756,183	11,409,420	29,165,603	1,035,742,900
1928	294,629,259	79,969,597	374,598,856	17,621,453	11,969,058	29,590,511	1,158,405,800
1929	277,724,032	100,670,859	378,394,891	17,724,076	12,839,243	30,563,319	1,239,870,900
1930	242,481,529	133,303,549	375,785,078	17,774,609	14,008,699	31,783,308	1,295,772,300
1931	262,242,614	147,779,167	410,021,781	17,144,018	15,051,117	32,195,135	ca 1,157,000,000

Anm. Tabellens siffror äro omräknade.

¹⁾ Beskattningsbar inkomst (skattefria avdrag frånräknade) åtnjuten under det i tabellen angivna året och taxerad det närmast efterföljande. De här anförda siffrorna basera sig på den påförda bevillingen (för åren 1928—1931 det påförda antalet skattekronor).

Tab. 218. Drätselnämndens låneskuld vid slutet av år 1931, fördelad efter utgående räntesatser.

Emprunts de la Commission municipale des finances à la fin de l'année 1931, répartis d'après les taux d'intérêt.

		^{31/12} 1931.			^{31/12} 1931.	
Fasta lån, kr.	<i>Emprunts consolidés, cour.</i>	410,021,781.37	Räntesats.	<i>Taux d'intérêt</i>	4.55 %	1,944,689.36
Obligationslån, kr.	<i>Emprunts par obligations, cour.</i>	262,242,613.58	»	»	4.5	18,200,784.50
Räntesats.	<i>Taux d'intérêt</i>	5 %	»	»	4.375	11,576.60
»	»	4.5	»	»	4.25	95,532.81
»	»	4	»	»	4	13,216,604.64
»	»	3.5	»	»	3.75	41,255.64
»	»	3.25	»	»	3.7	328,550.01
Reverslån, kr.	<i>Emprunts par billets, cour.</i>	147,779,167.79	»	»	3.6	10,717.74
Räntesats.	<i>Taux d'intérêt</i>	6.25 %	»	»	3.5	4,614,414.66
»	»	5.5	»	»	6.5-0	4,585,378.59
»	»	5.25	»	»		
»	»	5.1	Tillfälliga lån, kr.	<i>Emprunts à court terme, cour.</i>		22,226,943.08
»	»	5	Räntesats.	<i>Taux d'intérêt</i>	4.75 %	300,000.00
»	»	4.9	»	»	6.5-3.5 %	21,926,943.08
»	»	4.8				
»	»	4.75				
»	»	4 ² / ₃				
»	»	4.6				
			Summa Total	^{31/12} 1931		432,248,724.45
				» 1930		394,492,246.12

Anm. Jfr Tab. 212.

Tab. 219. Av staden förvaltade fonder och donationer vid slutet av år 1931.

Fonds et donations administrés par la Ville à la fin de l'année 1931.

	Behållning vid slutet av år 1931, kr. <i>Solde à la fin de l'année 1931, cour.</i>		
	I allt. <i>En tout.</i>	Däruv: <i>Dont:</i>	
		Kapital. <i>Capital.</i>	Räntemedel. <i>Intérêts.</i>
Drätselnämnden. Commission municipale des finances	46,809,832.07	44,116,503.06	2,693,329.01
Donationsfonder. Fonds de donation	37,657,439.16	34,964,110.15	2,693,329.01
Adlers, C. A., donationsfond.....	390,230.59	380,673.95	9,556.64
Adlers, C. A., fond, Brännkyrka.....	62,610.99	52,000.00	10,610.99
d'Anastasy, Giovanni, fond	743,425.85	743,425.85	—
Anderssons, A. N., testamentsfond	296,947.19	283,667.66	13,279.53
Barcks, Fredrik, donationsfond.....	591,326.91	591,326.91	—
Beskowska fonden	4,135.09	4,135.09	—
Billiga bostäder åt självförsörjande kvinnor, fonden för:			
Underhålls- och nybyggnadsfond	1,002,281.71	100,000.00	902,281.71
Egendomen Dalagatan 35	366,000.00	366,000.00	—
» Västeråsgatan 3.....	450,000.00	450,000.00	—
Bonniers, Eva, donationsfond	404,696.36	392,008.20	12,688.16
Brandstation i kv. Kartagos backe, donation till	12,382.52	12,382.52	—
Broms, G. E., stiftelse	7,781.02	7,781.02	—
Burmans, Axel och Annie, donationsfond	33,781.99	33,495.36	286.63
Clæsons donation till Stockholms högskola	241,512.65	241,512.65	—
Dahlgrens, M. A., stiftelse	182,188.70	182,188.70	—
Dalheimers, F., donation ²⁾	629,336.00	629,336.00	—
Dalheimers, F., donation, avräkn.-konto med Göteborgs stad	213,964.71	213,964.71	—
Danelii, B. A., donationsfond	3,021,039.17	2,000,000.00	1,021,039.17
Egendomen Bondegatan 72 m. fl.	1,445,391.93	1,445,391.93	—
» Ölandsgratan 51	464,000.00	464,000.00	—
Nybyggnad å egend. nr 10 kv. Kopparn	9,499.83	9,499.83	—
Decemberfonden	144,052.91	141,410.00	2,642.91
Enwalls, Selma, testamentsfond ¹⁾	194,463.55	194,463.55	—
Eurenii, P. L., donationsfond	577,160.80	577,160.80	—
Eurenii, P. L., donation till Stockholms stads barnhem	10,229.75	10,000.00	229.75
Forsbergs, B., minnesfond.....	26,184.18	25,850.00	334.18
Forsgrénska fonden	2,893,282.94	2,243,393.66	649,889.28
Forsgrénska medborgarhuset, fonden till.....	1,347,206.87	1,347,206.87	—
Fryklunds, E. T., donationsfond	67,609.11	66,581.79	1,027.32
Fryklunds, Johanna Charlotta, donationsfond	67,808.98	66,384.58	1,423.70
Fryxells och Wieselgrens byster, fond till vård av	3,899.61	3,899.61	—
Fuchs och Åkerhjelm's fonder	701.27	700.00	1.27
Gerells, Julius och Adla, donationsfond	225,000.00	225,000.00	—
Granholms, A., fond för sjöfartsmuseum i Stockholm	23,190.49	17,929.81	5,260.68
Granholms, A., yrkesskolefond.....	28,703.28	27,448.34	1,254.94
Gustafssons, G. T., donationsfond	33,097.26	33,097.26	—
Heijkenskjöld, S. L., fond till konvalescenthem	453,216.97	450,201.00	3,015.97
Heijkenskjöld, S. L., fond till vård av konvalescenter	65,457.69	65,000.00	457.69
Holmbergs, J. P., donation	11,902.71	11,902.71	—
Holts, A., livräntefond ¹⁾	226,854.10	226,854.10	—
Hulthanders, C., donation ¹⁾	57,404.44	57,404.44	—
Jubileumsfonden	405,490.08	401,519.00	3,971.08
Kleens, R., donation	54,876.12	54,876.12	—
Konung Karl XIV Johans understödsfond	22,828.13	22,500.00	328.13
Konung Oscar I:s brudgåvofond	15,218.75	15,000.00	218.75
Konung Oscar II:s fond.....	11,306.66	10,980.99	325.67
Lagerbielkes, G., fond I.....	7,494.58	7,494.58	—
Lagerbielkes, G., fond II	3,505.28	3,451.55	53.73
Lamms, J. och G., fond för behövande blinda	112,039.52	110,771.37	1,268.15
Lamms, J. och G., fond för tuberkulösa.....	101,763.63	100,453.75	1,309.88
Lamms, J., understödsfond	32,576.10	31,595.00	981.10
Lamms, Ida fond	10,189.01	10,000.00	189.01
Liljevalchs konsthalls fond	97,820.53	92,059.49	5,761.04
Meisners, J. A., donation	53,418.56	50,399.60	3,018.96
Melanders, A., fond för stadshuset.....	5,543.17	5,054.32	488.85
Melanders, A., livräntefond ¹⁾	1,188,184.98	1,188,184.98	—
Molanders, C. A., donationsfond.....	1,192,510.17	1,192,510.17	—
Nilssons, F., donationsfond.....	88,583.83	84,732.93	3,850.90
Nyströms, C., donationsfond	10,791.43	10,000.00	791.43
Roléns, M., fond för Brännkyrka barnhem.....	33,516.39	33,000.00	516.39
Roléns, M., reservfond	6,269.49	6,269.49	—
Sachs' minnes driftkostnadsfond	116,142.99	114,716.78	1,426.21
Sahlins, K., donation.....	1,695.04	1,000.00	695.04
Spolanders, E. J. och V. Ch., donation	10,991.98	10,170.16	821.82
Stockholmiana, gåvomedel för inköp av.....	5,737.11	5,737.11	—

¹⁾ Förvaltas tills vidare av bank (överlämnas till staden efter livräntetagarnas död). — ²⁾ Förvaltas av särskild styrelse.

Tab. 219. (Forts.) Av staden förvaltade fonder och donationer vid slutet av år 1931.
(Suite.) Fonds et donations administrés par la Ville à la fin de l'année 1931.

	Behållning vid slutet av år 1931, kr. Solde à la fin de l'année 1931, cour.		
	I allt. En tout.	Därav: Dont:	
		Kapital. Capital.	Räntemedel. Intérêts.
Drätselnämnden (forts.). Commission municipale des finances (suite).			
Stockholms högskolas fonder	15,256,820.88	15,256,820.88	—
Sunnerdahls, Magna, donation ²⁾	530,742.72	530,742.72	—
” ”, bostadshus: ²⁾			
Ny- och ombyggnadsfond	45,903.90	45,903.90	—
Egendomen Bondegatan 68 m. fl. (inkl. sommarhemmet)...	848,712.29	847,621.31	1,090.98
Törnkrantz, Johanna, donation	1,275.08	1,200.00	75.08
Unmans, J., donationsfond	351,377.01	320,510.72	30,866.29
Werners, A. K., donation	4,154.33	4,154.33	—
Övriga fonder. Fonds propres	9,152,392.91	9,152,392.91	—
Amorteringsfonden till 1889 års teaterpremieobligationslån ...	6,808,410.86	6,808,410.86	—
Amorteringsfonden till 1893 års teaterpremieobligationslån ...	907,066.20	907,066.20	—
Brandskaderegleringsfonden	1,436,915.85	1,436,915.85	—
Hälsövnämdens. 1) Commission municipale de santé	1,478,635.23	1,449,402.50	29,232.73
Expeditionen:			
Broströms, J. K., fond	1,361.60	1,305.65	55.95
Eurenii, P. L., donation	11,025.28	10,000.00	1,025.28
Gebers, M., donation	775,053.62	775,053.62	—
Lundbergs, V., donationsfond	5,057.52	5,000.00	57.52
Lungsjukas donationsfond	56,330.39	53,403.39	2,927.00
Santesson-Rossanders fond	13,959.49	13,387.79	571.70
Sabbatsbergs sjukhus:			
Dannströms, I., fond	71,689.48	71,689.48	—
Eurenii, P. L., donationsfond	1,640.16	—	1,640.16
Fonden »Jennys minne»	27,889.08	22,207.72	5,681.36
Nyströms, C., donationsfond	13,409.28	12,170.71	1,238.57
Sjuksköterskornas vilofond	7,356.43	7,116.94	239.49
Diverse fonder	45,254.85	38,462.00	6,792.85
Fond för utskrivna patienter från sjukhuset S:t Görän	10,636.00	10,510.24	125.76
Hazelius', A. och T., fond (Sjukhuset S:t Görän)	11,004.68	10,000.00	1,004.68
Welaunders, E., donationsfond (Sjukhuset S:t Görän)	16,036.05	15,831.32	204.73
Ljungbergs, K., donationsfond (Katarina sjukhus)	5,075.97	5,000.00	75.97
Maria sjukhus:			
Nordahls, H. C., fond	941.89	797.53	144.36
Sanderssons, H., donationsfond	10,449.29	10,000.00	449.29
Diverse fonder	20,698.18	20,100.00	598.18
Diverse fonder (Södra barnbördshuset)	25,817.05	25,000.00	817.05
Epidemisjukhuset:			
Hazelius, A. och Th., fond	20,338.68	20,000.00	338.68
Diverse fonder	11,076.49	10,000.00	1,076.49
Fonden Sture Carlssons minne (Söderby sjukhus)	4,092.28	4,000.00	92.28
Donerade medel till sjukhuset S:t Erik	515.80	500.00	15.80
Wilkens, G. D., fond till sjukhuset S:t Erik	3,342.89	3,246.11	96.78
Raschs fond (Barnsjukhuset Simon och Mathilda Sachs' minne)	1,203.80	1,000.00	203.80
Barnsanatoriet Tjärnan, donation för	105,027.39	103,620.00	1,407.39
Pålsons, Albert och Hulda, donationsfond	202,348.61	200,000.00	2,348.61
Fattigvårdsnämnden. 1) Commission munic. de l'assistance publique	2,722,405.55	2,598,566.43	123,839.12
Expeditionen:			
Bergstens, D., donationsfond	107,310.13	101,441.76	5,868.37
Drottninghusfonden	78,835.90	77,869.84	966.06
Fonden »Till Mors minne»	20,249.18	20,000.00	249.18
Fraenkels, R., donation	124,668.69	120,798.59	3,870.10
Namovitskys, L., fond	4,746.47	4,466.75	279.72
Officersfonden	3,099.63	2,915.36	184.27
Spangenberg, K. G. V., donation	442,469.78	434,580.50	7,889.28
Diverse fonder			
Församlingarnas fattigvårdsstyrelser:			
Storkyrkoförsamlingen:			
Lieberdts, J. P., fond	12,897.64	12,289.28	608.36
Diverse fonder ²⁾	167,019.44	146,510.55	20,508.89
Klara församling: Diverse fonder ²⁾	164,220.12	141,759.60	22,460.52
Jakobs och Johannes församling: ²⁾ Diverse fonder	251,401.70	244,572.56	6,829.14
Maria församling: Diverse fonder	57,651.87	56,086.04	1,565.83
Högalids församling: Diverse fonder	33,617.83	33,414.14	203.69
Katarina församling: Diverse fonder	286,971.36	272,684.43	14,286.93
Sofia församling: Diverse fonder	113,103.79	106,795.01	6,308.78
Kungsholms församling: Diverse fonder ²⁾	65,047.20	64,894.58	152.62

1) Donationsfonder. — 2) Av fattigvårdsstyrelserna helt förvaltade fonder.

Tab. 219. (Forts.) Av staden förvaltade fonder och donationer vid slutet av år 1931.
(Suite.) Fonds et donations administrés par la Ville à la fin de l'année 1931.

	Behållning vid slutet av år 1931, kr. Solde à la fin de l'année 1931, cour.		
	I allt. En tout.	Därav: Dont:	
		Kapital. Capital.	Räntemedel. Intérêts.
Fattigvårdsnämnden¹⁾ (forts.). <i>Commission municipale de l'assistance publique (suite).</i>			
Hedvig Eleonora församling:			
Sätherströms fond ²⁾	111,623.03	108,500.00	3,123.03
Diverse fonder	62,043.09	60,327.97	1,715.12
Engelbrekts församling:			
Sätherström, J., fond	110,716.97	108,560.00	2,156.97
Diverse fonder	70,388.57	69,604.60	783.97
Oscars församling:			
Sätherströms fond	112,019.51	108,560.00	3,459.51
Diverse fonder	56,782.58	55,363.38	1,419.20
Adolf Fredriks församling: Diverse fonder	58,717.10	57,288.89	1,428.21
Mattens församling: Diverse fonder ²⁾	61,730.68	60,710.21	1,020.47
Gustav Vasa församling: Diverse fonder	54,421.39	53,674.13	747.26
Sabbatsbergs ålderdomshem:			
Eklunds, J. C., fond	3,231.99	3,189.44	42.55
Webers, M., fond	12,696.39	12,552.58	143.81
Diverse fonder	65,802.83	53,490.00	12,312.83
Rosenlunds ålderdomshem: Rosendahls fond	5,254.45	5,000.00	254.45
Asylerna för husvilla: Lundquists, T. H., fond	666.24	666.24	—
Folkskoledirektionen.¹⁾ <i>Direction munic. de l'enseignement primaire</i>	1,307,971.89	1,225,783.54	82,188.35
Adlers, Ch., fond	5,224.51	5,000.00	224.51
Benedicks, E., fond	10,556.08	10,000.00	556.08
Clarastiftelsen för sommarkolonier	31,823.56	30,000.00	1,823.56
Dübois, P. G., fond	72,112.68	70,995.38	1,117.30
Fonden »Eliu Hirsch's minne»	526,220.09	502,426.33	23,793.76
Friedländers, H., fond	30,007.23	28,362.99	1,644.24
Holts, Aug., donation	613,443.67	561,906.03	51,537.64
Ljungdahls, A., fond	5,287.04	5,039.36	247.68
Melanders, A., fond för sommarkolonier	5,534.51	5,053.45	481.06
Rydberg-Petterssons fond	2,166.07	2,000.00	166.07
Salomons, H., stipendiefond	5,596.45	5,000.00	596.45
Barnavårdsnämnden. <i>Commission munic. de la protection de l'enfance</i>	593,214.73	587,710.73	5,504.00
Donationsfonder:			
Barnhemmet Lillsjönäs:			
Boströms fond	1,001.42	1,000.00	1.42
Brännkyrka f. d. hushållsskolas fond	6,184.10	5,685.10	499.00
Hemskolan för flickor:			
Alexanderssons, C., donationsfond	5,032.06	5,000.00	32.06
Ljungs, Maria, donation	1,761.39	1,000.00	761.39
Okänds donation	10,023.31	10,000.00	23.31
Stockholms stads hemskolefond (f. d. Siljeströms donation) ..	342,654.40	338,600.00	4,054.40
Skyddshemmet å Skrubba:			
Söderbergs fond	1,102.42	1,000.00	102.42
Övriga fonder:			
Expeditionen:			
Deponerade medel för barn utom äktenskapet	225,425.63	225,425.63	—
Industriverksstyrelsen.¹⁾ <i>Direction munic. des usines industrielles</i>	75,833.05	75,833.05	—
Gasverket:			
Ahlsells, A., fond	10,000.00	10,000.00	—
Barnunderstödsfonden	44,506.83	44,506.83	—
Nödhjälpsfonden	20,326.22	20,326.22	—
Whittlockska fonden	1,000.00	1,000.00	—
Kyrkogårdsnämnden. <i>Commission municipale des cimetières.....</i>	3,261,789.43	3,261,789.43	—
Övriga fonder:			
Gravunderhållsavgifter inbetalade för flera år	183,746.70	183,746.70	—
Gravunderhållsfonden	3,078,042.73	3,078,042.73	—
Summa Total	56,249,651.95	53,315,588.74	2,934,063.21
Därav: Dont:			
Donationsfonder. <i>Fonds de donations</i>	43,610,073.98	40,675,980.77	2,934,093.21
Övriga fonder. <i>Autres fonds</i>	12,639,607.97	12,639,607.97	—
Av drätselnämnden helt förvaltade fonder	46,809,832.07	44,116,503.06	2,693,329.01
Fonder, vilkas värdepapper och övriga tillgångar förvaltas av drätselnämnden men i övrigt av andra myndigheter	8,651,597.69	8,464,805.13	186,792.56
Av andra myndigheter helt förvaltade fonder	788,252.19	734,280.55	53,971.64

¹⁾ Donationsfonder. — ²⁾ Av fattigvårdsstyrelserna helt förvaltade fonder.

Tab. 220. Vissa institutioner o. d. med understöd av staden åren 1929—1932.

Certaines institutions subventionnées par la Ville, en 1929—1932.

	Stadens bidrag, kr. Allocations de la Ville, cour.			
	1929.	1930.	1931.	1932.
Anstalter för undervisning och allmän kulturell verksamhet. <i>Etablissements d'instruction, etc.</i>	2,367,239.33	2,543,008.00	2,719,585.00	2,965,475.00
Allmänna läroverken	878,940.00	949,840.00	1,110,378.00	1,169,890.00
Högre flickskolor m. fl. läroanstalter	483,000.00	483,000.00	408,000.00	394,500.00
Grevesmühliska samskolan	1) 2) 23,800.00	1) 2) 23,800.00	1) 2) 23,800.00	1) 2) 23,800.00
Första dövstumskoldistriktet	65,046.00	68,228.00	71,497.00	72,915.00
Blinda barns underhåll och uppfostran	5,000.00	5,000.00	5,000.00	5,000.00
Stockholms högskola	1) 198,490.00	1) 199,790.00	1) 221,810.00	1) 215,270.00
Akademiska sommarkurser	3,000.00	—	—	—
Institutet för socialpolitisk och kommunal utbildning och forskning i Stockholm	16,500.00	16,500.00	16,500.00	19,000.00
Tekniska skolan	70,533.33	70,700.00	70,700.00	70,700.00
Stockholms borgarskola	110,000.00	102,700.00	107,300.00	9) 303,800.00
Studiestipendier	20,000.00	25,000.00	25,000.00	25,000.00
Folkhögskolor	3,000.00	3,000.00	3,000.00	6,500.00
Birkagårdens folkhögskola	12,000.00	12,000.00	12,000.00	12,000.00
Svenska föreningen för dövas väl	4,500.00	4,500.00	4,500.00	5,000.00
Stockholms enskilda hantverksskola	5,500.00	5,500.00	7,200.00	7,200.00
Skolan för bokhantverk	5,000.00	5,000.00	5,000.00	5,000.00
Stockholms frisörskola	7,300.00	7,300.00	7,300.00	7,300.00
Stockholms konditorskola	1,120.00	800.00	—	—
Johanna Brunnssons vävskola	1) 3,000.00	1) 3,000.00	1) 4,000.00	1) 5,000.00
Fredrika-Bremer-förbundets kvinnliga högre yrkesskola 4)	5,000.00	5,000.00	5,000.00	5,000.00
Södra kristliga föreningen av unga kvinnor 4)	13,585.00	13,585.00	13,585.00	22,825.00
Föreningen för husmodersskolor med barnavård 5)	19,000.00	23,000.00	23,000.00	23,000.00
Stadsmissionens lanthem och husmodersskola vid Edesta	1) 5,000.00	1) 5,000.00	1) 5,000.00	1) 5,000.00
Föreningen Engelbrekts barnkrubba och husmodersskola 5)	10,000.00	10,000.00	10,000.00	10,000.00
Upplysningsverksamhet bland husmödrar	19,000.00	19,000.00	19,000.00	15,000.00
Föreningen för rationell husbällning 4)	6,500.00	6,500.00	6,500.00	6,500.00
Yrkeskurser för kokerskor och hushållerskor vid större anstalter i Stockholm 7)	1,200.00	1,200.00	1,200.00	1,200.00
Restaurantskolan i Stockholm	—	1) 2,000.00	1) 2,000.00	1) 2,000.00
Stockholms arbetareinstitut	23,175.00	23,175.00	23,175.00	23,675.00
Södermalms arbetarinstitut	2,500.00	2,500.00	2,500.00	2,500.00
Stockholms arbetareförening	3,000.00	3,000.00	3,000.00	3,000.00
Pedagogiska lärokursen	1,500.00	3,500.00	3,500.00	3,500.00
Arbetarernas bildningsförbunds Stockholmsavdelning	20,450.00	25,890.00	1) 38,740.00	1) 43,000.00
Bromma föreläsningförening	600.00	700.00	700.00	700.00
Sånga församlings skolråd	600.00	600.00	—	—
Botkyrka föreläsningförening 6)	250.00	—	—	—
Untraklubben	250.00	—	—	—
Dövstumföreningen i Stockholm	500.00	500.00	500.00	500.00
Svenska dövstumläraresällskapet	200.00	200.00	200.00	200.00
Pedagogiska biblioteket i Stockholm	2,300.00	2,300.00	2,300.00	2,300.00
Svenska skolmuseet	1,200.00	1,200.00	1,200.00	1,200.00
Ordningskommittén	2,000.00	2,000.00	2,000.00	—
Kungliga teatern	100,000.00	100,000.00	100,000.00	100,000.00
Andelsföreningen Skådebanan u. p. a.	20,000.00	15,000.00	30,000.00	30,000.00
Konsertföreningen	75,000.00	8) 203,000.00	145,000.00	145,000.00
Folkkonsertförbundet	1) 13,500.00	1) 13,500.00	1) 13,500.00	1) 13,500.00
Friluftsmusik m. m.	45,200.00	45,000.00	50,000.00	50,000.00
Skansen	50,000.00	65,000.00	100,000.00	93,000.00
Svenska trafikförbundet	10,000.00	15,000.00	15,000.00	15,000.00
Anstalter för sjukvård m. m. Etablissements d'assistance médicale, etc.	342,555.00	344,230.00	612,200.00	369,700.00
Sjukhuset Bira, Stockholms stads och läns sjukhus	77,500.00	67,500.00	67,500.00	67,500.00
Kronprinsessan Lovisas vårdanstalt för sjuka barn	1) 121,700.00	1) 129,800.00	1) 128,400.00	1) 165,400.00
Barnsjukhuset Samariten	1) 26,000.00	1) 26,000.00	1) 326,000.00	1) 28,500.00
Föreningen S. de C.	6,000.00	6,000.00	6,000.00	6,000.00
Kungl. sällskapet Pro Patria	3,600.00	3,600.00	3,600.00	3,600.00
Föreningen Margarethahemmet	8,000.00	8,000.00	8,000.00	8,000.00

Anm. Här meddelade uppgifter äro hämtade ur Stockholms kommunalkalender, med komplettering beträffande anslag, som av stadsfullmäktige beviljats efter kommunalkalenderns slutredigering. — Tabellen har från och med årgång 1927 av Årsboken något utvidgats. Den är dock ej fullständig. Jfr exempelvis beträffande ersättningar till fastighetsnämnden för viss på billiga villkor upplåten tomtmark till främmande institutioner och ändamål kommunalkalendern 1932, sid. 400 samt beträffande anslag av nöjesskattemedel till vissa främmande institutioner med kulturellt, humanitärt eller socialt syfte kommunalkalendern 1932, sid. 399.

1) Bidraget utgår med högst det angivna beloppet. — 2) Dessutom bidrag till dyrtidshjälp åt lärarinnepersonalen. Detta bidrag ingår i anslaget till Högre flickskolor m. fl. läroanstalter. — 3) Därav 10,000 kr. till vissa undersökningar av födelsefrekvensen i Stockholm samt 5,000 kr. för publicering av studier och källskrifter till Stockholms historia. — 4) Utöver här redovisade anslag utgår bidrag ur anslaget till Upplysningsverksamhet bland husmödrar. — 5) Bidrag utgår även ur anslaget till »Barnkrubbor, barnavårn och småbarnsskolor», upptaget å sid. 226. — 6) Specificerat anslag ej uppfört i 1930, 1931 och 1932 års stater. Bidraget utgår efter industriverksstyrelsens bestämmande av vattenledningsverkets stat anvisade medel. — 7) Före år 1928 Elsa Philips husmodersskolas kokerskurser. — 8) Inkl. 58,000 kr. för höstterminen 1929. — 9) Därav 214,800 kr. till nybyggnad. — 10) Rättad siffra. — 11) Därav 300,000 kr. till ombyggnad.

Tab. 220. (Forts.) Vissa institutioner o. d. med understöd av staden åren 1929—1932.
(Suite.) Certaines institutions subventionnées par la Ville, en 1929—1932.

	Stadens bidrag, kr. <i>Allocations de la Ville, cour.</i>			
	1929.	1930.	1931.	1932.
Stockholms registrerade sjukassors centralförsamlings konvalescenthem vid Tobo	—	—	—	10,000.00
Stockholms centrala diakoniråds konvalescenthem å Ribbingebäck	5,000.00	5,000.00	5,000.00	5,000.00
Föreningen för bistånd åt lytta och vanföra (Vanföreanstalten i Stockholm) ¹⁾	2,000.00	2,000.00	2,000.00	2,000.00
Polikliniker	46,755.00	47,330.00	40,700.00	45,700.00
Vård av fattiga sjuka i hemmen	22,000.00	25,000.00	25,000.00	28,000.00
Hjälpföreningen för psykiskt sjuka ²⁾	24,000.00	24,000.00	—	—
Anstalter för socialt arbete, understöds- och hjälpverksamhet m. m. <i>Etablissements pour travaux sociaux, d'assistance publique, etc.</i>	281,705.00	308,675.00	319,875.00	344,925.00
Centralförbundet för socialt arbete	2,000.00	2,000.00	2,000.00	—
Stockholms läns arbetsförmedling	5,000.00	5,000.00	5,000.00	5,000.00
Diakonistyrelsens sociala råd- och hjälphyrå	—	3,000.00	3,000.00	3,000.00
Föreningen för arbetarskydd	1,000.00	1,000.00	1,000.00	1,000.00
Centralförbundets för nykterhetsundervisning permanenta nykterhetsutställning och centralbibliotek i Stockholm	1,000.00	1,000.00	1,000.00	1,000.00
Stockholmsavdelningen av motorförarnas helnykterhetsförbund	—	—	1,500.00	1,500.00
Sjukassor	160,000.00	173,000.00	173,000.00	196,000.00
Registerbyrå för understöd och pensioner (F. V. O.)	6,000.00	6,000.00	6,000.00	6,000.00
Allmänna skyddsföreningen i Stockholm	5,500.00	5,500.00	5,500.00	5,500.00
Föreningen Skyddsvärnet	2,000.00	2,000.00	2,000.00	2,000.00
Sällskapet Stockholms stadsmission	6,500.00	6,500.00	6,500.00	6,500.00
De blindas förening u. p. a.	³⁾ 13,200.00	³⁾ 13,200.00	³⁾ 13,200.00	³⁾ 13,200.00
Tidningen De blindas veckoblad	500.00	500.00	500.00	500.00
Svenska föreningen för dövas väl	1,000.00	1,000.00	1,000.00	1,800.00
Stiftelsen »Hemmet Vård och arbete»	2,000.00	2,000.00	2,000.00	2,000.00
Föreningen Hem för arbeterskor	1,000.00	1,000.00	1,000.00	1,000.00
Hemmet för lungsjuka arbetande kvinnor	1,000.00	1,000.00	1,000.00	1,000.00
Föreningen Hem och hjälp åt ensamstående kvinnor	—	—	8,000.00	8,000.00
Hemmet för arbetssökande kvinnor	3,000.00	3,000.00	3,000.00	3,000.00
Frälsningsarméns kvinnohärberge	8,000.00	8,000.00	8,000.00	8,000.00
Stiftelsen Drottninghuset	7,500.00	7,500.00	7,500.00	7,500.00
Sällskapet »De gamlas vänner»	1,485.00	1,485.00	1,485.00	1,485.00
Föreningen Blomsterfonden	8,295.00	8,295.00	8,295.00	8,295.00
Församlingshem för gamla	28,625.00	37,595.00	44,095.00	47,345.00
Hemmet för ensamstående mödrar, Stadsgården 18 B	4,800.00	4,800.00	—	—
Föreningen »Barnavårn» (Inackorderingshem för mödrar och deras barn), Ingemarsgatan 12	3,500.00	3,500.00	3,500.00	3,500.00
Stiftelsen Unga kvinnors värn	2,000.00	4,000.00	4,000.00	4,000.00
Frälsningsarméns räddningshem, Grevturegatan 60	2,000.00	2,000.00	2,000.00	2,000.00
Vita bandets upptagningshem, Kungsholmsgatan 8	³⁾ 4,800.00	³⁾ 4,800.00	³⁾ 4,800.00	³⁾ 4,800.00
Anstalter för barn- och ungdomsvård m. m. <i>Etablissements de protection de l'enfance</i>	377,440.00	387,040.00	415,240.00	431,640.00
Svenska fattigvårds- och barnavårdsförbundets barnavårdsbyråer	11,600.00	11,600.00	11,600.00	12,000.00
Barnavårdsbyråns i Stockholm småbarnshem	5,900.00	5,900.00	10,500.00	10,500.00
Frälsningsarméns hem för ogifta mödrar med späda barn vid Skogsbo	3,500.00	3,500.00	3,500.00	3,500.00
Frälsningsarméns hem för ogifta mödrar med späda barn, Ingemarsgatan 9	2,500.00	2,500.00	2,500.00	2,500.00
Föreningen Mjölkdroppen	55,000.00	60,000.00	60,000.00	60,000.00
Föreningen Maria mjölkdroppe ⁴⁾	500.00	500.00	500.00	500.00
Frälsningsarméns barnhärberge, »Lillstugan», vid Sundhyberg	2,500.00	2,500.00	2,500.00	2,500.00
Tomta barnhem	3,000.00	3,000.00	3,000.00	3,000.00
Diakonissanstaltens barnhem	1,400.00	1,400.00	1,400.00	1,400.00
Stiftelsen »Elsa Borgs hem»	5,500.00	5,500.00	5,500.00	5,500.00
Frimurarbarnhuset	90.00	90.00	90.00	90.00
Prins Carls uppfostringsinrättning för fattiga barn	4,750.00	4,750.00	4,750.00	4,750.00
Barakrubb, barnavårn och småbarnsskolor	90,000.00	90,000.00	110,000.00	130,000.00
Småbarnsskolesällskapet i Stockholm ⁵⁾	3,300.00	3,300.00	—	—
Birkagårdens kindergården samt lek- och arbetsstuga ⁵⁾	8,800.00	9,400.00	9,400.00	9,400.00
Årstalundens barträdgård ⁵⁾	2,600.00	2,600.00	—	—
Katarina lekstuga	³⁾ 1,500.00	³⁾ 1,500.00	—	—
Arbetsstugorna i huvudstaden	83,000.00	85,000.00	85,000.00	85,000.00
Sommarkolonier för barn	87,000.00	87,000.00	97,000.00	97,000.00
Kommittén för Stigbergets ungdomsgård	1,000.00	1,000.00	1,000.00	—
Bromma ungdomsråd	1,000.00	1,000.00	1,000.00	2,000.00
Brännkyrka och Enskede ungdomsråd	500.00	1,000.00	1,000.00	2,000.00
Hemgården för arbetslös ungdom	—	1,000.00	3,000.00	—
Södra kristliga föreningen av unga kvinnor	2,500.00	3,500.00	2,000.00	—

Anm. Jfr anm. å sid. 225.

¹⁾ Bidrag utgår även ur anslaget till polikliniker. — ²⁾ Hjälpföreningen för psykiskt sjuka har fr. o. m. 1931 övertagits av hälsovårdsnämnden. — ³⁾ Bidraget utgår med högst det angivna beloppet. — ⁴⁾ Bidrag utgår även ur anslaget till Föreningen Mjölkdroppen. — ⁵⁾ Bidrag utgår även ur anslaget till »Barakrubb, barnavårn och småbarnsskolor».

Tab. 220. (Forts.) Vissa institutioner o. d. med understöd av staden åren 1929—1932.
(Suite.) Certaines institutions subventionnées par la Ville, en 1929—1932.

	Stadens bidrag, kr. Allocations de la Ville, cour.			
	1929.	1930.	1931.	1932.
Anstalter för gymnastik och idrott. Associations sportives, etc.	82,000.00	299,600.00	85,500.00	89,000.00
Stockholms gymnastikförbund	²⁾ 1,500.00	²⁾ 1,500.00	²⁾ 1,500.00	²⁾ 1,500.00
Stockholms allmänna gymnastikavdelningar	24,000.00	24,000.00	24,000.00	24,000.00
Kristliga föreningen av unge män (centralföreningen)	2,000.00	2,000.00	2,000.00	2,000.00
Svenska livräddningssällskapet	2,500.00	2,500.00	2,500.00	2,500.00
Styrelsen för Östermalms idrottsplats ¹⁾	²⁾ 23,000.00	²⁾ 223,000.00	²⁾ 23,000.00	²⁾ 23,000.00
Hammarby idrottsförening ⁴⁾	²⁾ 8,000.00	²⁾ 8,000.00	²⁾ 6,000.00	²⁾ 6,000.00
Djurgårdens idrottsförening ⁷⁾	—	3,000.00	3,000.00	3,000.00
Föreningen för skidloppningens främjande i Sverige	²⁾ 5,000.00	²⁾ 4,600.00	²⁾ 7,500.00	²⁾ 11,000.00
Nordiska spelen år 1930	—	²⁾ 5,000.00	—	—
Nordiska flygtävlingar i Stockholm år 1930 ⁵⁾	—	10,000.00	—	—
Skridskobanor	²⁾ 16,000.00	²⁾ 16,000.00	16,000.00	16,000.00
Övriga institutioner. Autres établissements	595,676.00	293,740.00	294,546.00	472,510.00
Stockholms stads befattningshavares familjepensionskassa	125,800.00	125,800.00	125,800.00	197,460.00
Svenska stadsförbundet	27,876.00	28,440.00	29,196.00	31,000.00
Haga slottskassa ⁸⁾	10,000.00	10,000.00	10,000.00	10,000.00
Stockholms handelskammare	4,000.00	4,000.00	4,000.00	4,000.00
Dalälvens regleringsförening u. p. a. ⁹⁾	20,000.00	—	—	—
Indalsälvens regleringsförening u. p. a. ⁹⁾	3,000.00	—	—	—
Barcelona-utställningen år 1929	10,000.00	—	—	—
Utställningen av konstindustri, konsthantverk och hemslöjd i Stockholm år 1930	300,000.00	—	—	—
Allmänna svenska trädgårdsutställningen i Stockholm år 1930	—	15,000.00	—	—
Andra badkongressen i Stockholm år 1930	—	3,000.00	—	—
Allmänna svenska kongressen för hembygdsvård i Stockholm år 1930	—	3,000.00	—	—
Riksföreningens för svenskhetens bevarande i utlandet Stockholmsförening	—	3,000.00	—	—
18:e allmänna svenska folkskollärarmötet i Stockholm år 1930	—	3,000.00	—	—
Utställning för arkitektur och dekorativ konst i New York år 1931	—	—	1,500.00	—
Svenska eldbegängelseföreningen (för utgivande av publikation)	—	—	—	1,000.00
Institutioner erhållande bidrag eller ersättning på grund av särskilda författningar:				
Försäkringsrådet och riksförsäkringsanstalten	6,500.00	10,000.00	10,000.00	11,000.00
Garnisonsregementena	85,000.00	85,000.00	78,000.00	182,000.00
Finska församlingen	1,000.00	1,000.00	1,000.00	1,000.00
Borgerskapets bemedlingskommission	2,500.00	2,500.00	2,500.00	2,500.00
Nacka borgerliga kommun	—	—	7,300.00	7,800.00
Nacka församling	—	—	8,700.00	8,700.00
Svartlösa härads väghållningsdistrikt	—	—	8,000.00	8,000.00
Stockholms läns landsting	—	—	8,550.00	8,550.00
Summa Total	4,046,615.33	4,176,293.00	4,446,946.00	4,673,250.00

¹⁾ Förut Sveriges centralförening för idrottens främjande. — ²⁾ Bidraget utgår med högst det angivna beloppet. — ³⁾ Anslaget har ej tagits in anspråk. — ⁴⁾ Bidrag utgår även ur anslaget till skridskobanor. — ⁵⁾ Tävlingsarna uppskjutna till år 1931. — ⁶⁾ Därav 200,000 kr. till nybyggnader vid Östermalms idrottsplats. — ⁷⁾ För Tranebergs idrottsplats. — ⁸⁾ Till underhåll och vård av Hagaparken. — ⁹⁾ Specificerat anslag ej uppfört i 1930, 1931 och 1932 års stater. Bidrag utgår efter industriverksstyrelsens bestämmande av å elektricitetsverkets stat anvisade medel. — ¹⁰⁾ Rättad siffra.

Tab. 221. Stadsingenjörskontorets åren 1927—1931 debiterade inkomster för förrättningar, expeditioner och utlåanden.

Recettes de la Ville débitées en 1927—1931 pour les travaux d'office, les expéditions et les rapports de l'ingénieur de la Ville.

Ärendenas beskaffenhet. Nature des affaires.	Det debiterade beloppet i kronor. Montants débités, en couronnes.				
	1927.	1928.	1929.	1930.	1931.
Av tomtmätningar (med kartor). Dessins de reconnaissance de propriété (avec cartes)	76,003.31	44,454.39	79,927.39	88,590.27	88,871.76
Av tomtindelningar (med kartor). Morcellements (avec cartes)	55,489.00	33,437.50	47,779.00	60,542.50	60,960.50
Av avstyckningar (med kartor). " " "	13,440.00	5,614.00	11,122.00	12,665.00	16,205.50
Av utstakningar. Jalonnements	10,116.00	15,527.10	14,558.00	19,637.50	34,237.00
Av kontrollutstakningar. Jalonnements de contrôle	10,375.00	8,005.00	10,975.00	12,880.00	13,435.00
Av avskrifter (med kartor). Copies (avec cartes)	5,401.50	7,093.10	5,478.50	5,903.61	8,310.78
Av do (utan kartor). Copies (sans cartes)	91.50	56.50	43.50	65.00	75.50
Av tomtkartor för nybyggnad. Cartes de terrains à bâtir	5,932.70	5,452.00	6,446.00	7,018.00	6,419.00
Av kartkopior, diverse kartor och bevis. ¹⁾ Copies de cartes	18,248.90	31,925.75	27,142.35	25,015.47	20,342.26
Av diverse mätningar m. m. ²⁾ Mesurages divers, etc.	8,625.90	5,599.00	20,442.79	15,500.90	12,785.00
Summa Total	203,723.81	157,164.34	223,914.53	247,818.25	261,642.30

¹⁾ Inkl. inkomster för tryckta kartor. — ²⁾ Inkl. inkomster av arealavmätningar.

Tab. 222. Översikt av de territoriella församlingarnas
Aperçu des budgets des paroisses

	Storkyrkan.	Klara.	Kungsholms. ⁹⁾	Sankt Göran. ⁹⁾	Adolf Fredrik.	Gustav Vasa.
Folkmängd (mantalsskriven). <i>Population (civile)</i>						
1 vid 1927 års början au commencement de l'année 1927	11,558	10,990	23,754	25,787	16,931	21,659
2 » 1928 » » » » » 1928	11,676	10,093	23,685	26,836	17,059	23,235
3 » 1929 » » » » » 1929	11,766	9,744	24,654	27,000	17,228	25,007
4 » 1930 » » » » » 1930	12,142	9,580	24,605	30,052	17,345	25,068
5 » 1931 » » » » » 1931	11,962	9,238	25,337	31,207	17,681	25,333
6 Antal skattekronor ²⁾ (påförda år 1929). <i>Nombre d'unités-base de l'impôt (imposées en 1929)</i>	403,458.00	646,348.15	539,266.85	409,613.90	438,034.35	495,959.60
Beräkningsgrund för utskylderna: <i>Assiette des contributions:</i>						
7 Pr skattekrona (100 kr. kommunalskattepliktig inkomst), öre. <i>Par unité-base de l'impôt, öre</i>	45	22	29	33	57	47
Inkomster (kronor). <i>Recettes (couronnes).</i>						
8 År <i>En</i> 1927	155,574.00	214,480.00	343,231.00	—	236,161.95	256,545.06
9 » 1928	148,120.00	222,498.00	327,602.00	—	232,625.12	235,012.42
10 » 1929	151,697.00	237,923.00	370,741.00	—	225,878.66	252,026.28
11 » 1930	151,793.50	243,648.00	179,954.50	161,294.50	228,323.93	236,785.72
12 » 1931	176,139.13	238,848.00	176,284.00	162,141.17	247,001.95	239,662.64
13 Behålln. fr. föreg. år. <i>Balance de l'année précédente</i>	33,415.00	—	13,500.00	17,043.72	—	3,000.00
14 Hyror och räntor. <i>Loyers et intérêts</i>	24,500.00	89,000.00	19,750.00	23,790.00	18,019.50	23,294.23
15 Låne medel. <i>Emprunts</i>	—	—	—	—	—	—
16 Utskylder utdebiterade på inkomsten (beräknade att inflyta) ⁴⁾ . <i>Contributions imposées sur le revenu (à recouvrer)</i>	118,224.13	148,348.00	142,334.00	120,967.45	227,012.45	204,138.41
17 Övriga inkomster. <i>Autres recettes</i>	—	1,500.00	700.00	340.00	1,970.00	9,230.00
18 Utgifter (kronor). <i>Dépenses (couronnes)</i>	176,139.13	238,848.00	176,284.00	162,141.17	247,001.95	239,662.64
19 För kyrkliga ändamål. <i>Pour les églises</i>	159,689.13	198,798.00	144,021.00	115,996.17	226,951.95	210,418.41
20 Avlöningar m. m. <i>Rémunérations</i>	90,364.13	93,048.00	76,392.00	69,411.50	76,004.50	81,490.50
21 Prästerskapets avlöning (inkl. dyrtidstillägg). ¹⁾ <i>Appointements du clergé (suppléments incl.)⁵⁾</i>	47,224.13	34,898.00	38,378.00	36,387.50	37,524.50	37,670.50
22 Övriga löner och arvoden. <i>Autres appointements</i>	31,440.00	33,500.00	30,402.00	26,452.00	33,480.00	36,320.00
23 Pensioner och understöd. <i>Pensions</i>	700.00	14,150.00	2,112.00	2,272.00	—	2,500.00
24 Dyrtidstillägg till andra än prästerskapet. ¹⁾ <i>Suppléments nécessités par les conjonctures³⁾</i>	11,000.00	10,500.00	5,500.00	4,300.00	5,000.00	5,000.00
25 Räntor och amorteringar ⁶⁾ . <i>Intérêts et amortissements</i>	—	23,500.00	38,254.00	19,619.67	97,686.95	64,097.09
26 Hyror och inventarier. <i>Loyers et matériel</i>	—	7,150.00	900.00	1,800.00	3,850.00	3,350.00
27 Fastigheters underhåll och renhållning. <i>Entretien des immeubles et nettoyage</i>	40,000.00	41,400.00	16,600.00	10,690.00	29,050.00	25,300.00
28 Bränsle och belysning. <i>Chauffage et éclairage</i>	11,200.00	12,700.00	4,500.00	6,000.00	5,600.00	12,500.00
29 Övriga. <i>Autres</i>	18,125.00	21,000.00	7,375.00	8,475.00	14,760.50	23,680.82
30 För skolväsendet. <i>Pour les écoles</i>	2,550.00	2,500.00	3,788.00	2,970.00	850.00	2,844.23
31 Avlöningar m. m till skolrådets funktionärer. <i>Rémunération des fonctionnaires des Conseils scolaires</i>	1,650.00	1,900.00	2,988.00	2,170.00	650.00	550.00
32 Löner och arvoden. <i>Appointements</i>	400.00	750.00	1,200.00	1,400.00	500.00	450.00
33 Pensioner och understöd. <i>Pensions</i>	1,000.00	850.00	1,188.00	420.00	—	—
34 Dyrtidstillägg. ¹⁾ <i>Suppléments nécessités par les conjonctures</i>	250.00	300.00	600.00	350.00	150.00	100.00
35 Räntor (å donationsfonder). <i>Intérêts</i>	—	—	—	—	—	2,094.23
36 Bidrag till vissa skolor. <i>Apports payés à certaines écoles</i>	—	—	—	—	—	—
37 Övriga. <i>Autres</i>	900.00	600.00	800.00	800.00	200.00	200.00
38 Övriga. <i>Autres</i>	13,900.00	37,550.00	28,475.00	43,175.00	19,200.00	26,400.00
39 Församlingsbibliotek. ⁷⁾ <i>Bibliothèques paroissiales</i>	3,000.00	7,500.00	—	—	—	—
40 Vålgörande ändamål. <i>Œuvres charitables</i>	10,100.00	29,500.00	26,475.00	40,675.00	17,700.00	25,400.00
41 Övriga. <i>Autres</i>	800.00	550.00	2,000.00	2,500.00	1,500.00	1,000.00

Anm. Tabellen avser församlingarnas inkomst- och utgiftsstaten sådana dessa fastställts på de i maj hållna kyrkostämmorna; för att fastställda staterna måst verkställas, och överensstämma på grund härav en del i denna tabell lämnade uppgifter ej med motsvarande uppgifter uppgifter hämtats ur räkenskaper, och avvika av denna anledning några av de här meddelade siffrorna från de i staten angivna. På grund

¹⁾ Jfr anm. — ²⁾ En skattekrone svarar mot en tiondedels bevillingskrone. — ³⁾ Härav 40,000 kr. till värmeledning i församlingshuset. *les conjonctures inclusivement.* — ⁴⁾ Innefattande även räntor å förvaltade donationsfonder. — ⁵⁾ Inkl. avlöning och dyrtidstillägg till församling från Kungsholms församling den 1/1 1925.

inkomst- och utgiftsstaten för år 1931 (1930, 1929).
territoriales, en 1931, (1930, 1929).

Matteus.	Jakob.	Johannes.	Engelbrekt.	Hedvig Eleonora.	Oscar.	Katarina.	Sofia.	Maria.	Högalid.	
51,623	9,084	22,956	27,375	23,001	28,133	44,492	18,194	23,073	30,120	1
55,781	8,904	22,833	27,148	23,597	27,470	47,013	18,960	23,395	30,158	2
56,863	8,725	23,178	27,838	23,426	27,314	47,844	19,004	23,405	31,379	3
56,964	8,343	23,401	27,821	23,781	27,171	49,142	23,283	23,093	32,881	4
57,419	8,081	23,284	27,652	23,205	27,752	51,991	27,386	23,492	36,668	5
988,845.10	1,654,630.95	534,755.55	1,072,285.40	681,364.80	983,443.20	745,978.90	257,971.95	373,163.95	486,550.45	6
24	21	50	44	30	24	45	48	46	39	7
284,272.09	253,000.00	246,200.00	359,285.14	254,859.81	218,740.00	413,212.00	124,842.95	169,371.95	194,950.90	8
301,926.16	257,000.00	232,120.00	370,800.50	256,721.24	238,966.00	425,772.00	121,653.16	173,128.95	192,768.70	9
270,712.49	257,000.00	241,620.00	405,694.00	247,568.50	221,609.00	445,727.00	140,120.26	178,193.25	195,520.90	10
291,005.82	257,000.00	242,620.00	428,077.00	245,568.50	248,109.00	462,102.00	142,515.05	177,898.25	208,380.90	11
294,236.95	261,000.00	264,900.00	466,040.00	225,544.50	272,648.50	462,692.00	154,889.50	175,517.75	214,325.90	12
48,804.42	18,000.00	8,700.00	13,118.25	46,659.78	48,916.37	3,315.30	—	17,872.50	3,016.00	13
34,500.00	42,000.00	12,000.00	1,900.00	28,000.00	28,487.58	167,487.50	34,759.50	18,410.25	35,509.90	14
—	—	—	—	—	—	—	—	—	—	15
210,932.53	200,000.00	242,700.00	451,021.75	147,484.72	188,761.14	289,798.20	120,130.00	138,000.00	175,500.00	16
—	1,000.00	1,500.00	—	3,400.00	6,483.41	2,091.00	—	1,235.00	300.00	17
294,236.95	261,000.00	264,900.00	466,040.00	225,544.50	272,648.50	462,692.00	154,889.50	175,517.75	214,325.90	18
205,886.95	205,100.00	188,950.00	384,050.00	193,944.50	244,848.50	350,154.50	112,581.00	142,854.75	169,294.50	19
90,545.50	104,380.00	122,450.00	127,750.00	102,664.50	99,348.50	153,634.50	59,531.00	75,774.45	69,836.66	20
44,657.50	41,300.00	53,440.00	43,450.00	40,544.50	39,753.50	58,000.00	31,856.00	37,126.50	34,716.00	21
39,600.00	54,430.00	51,410.00	72,540.00	45,995.00	36,495.00	67,240.00	26,510.00	34,155.00	29,410.00	22
300.00	8,650.00	7,600.00	11,760.00	16,125.00	1,100.00	16,394.50	1,165.00	150.00	2,275.00	23
5,988.00	—	10,000.00	—	—	22,000.00	12,000.00	—	4,342.95	3,455.66	24
62,710.45	—	—	75,000.00	36,720.00	42,664.95	91,786.00	19,882.58	14,797.25	28,643.88	25
5,700.00	20,000.00	—	26,400.00	4,000.00	10,500.00	7,000.00	1,500.00	5,250.00	4,275.00	26
16,531.00	35,000.00	46,700.00	70,700.00	27,400.00	17,500.00	44,234.00	18,760.00	28,650.00	34,450.00	27
12,750.00	10,000.00	7,000.00	23,000.00	10,000.00	10,000.00	11,800.00	6,000.00	8,800.00	10,600.00	28
17,650.00	35,720.00	12,800.00	61,200.00	13,160.00	64,835.05	41,700.00	6,907.42	9,583.05	21,488.96	29
1,150.00	2,500.00	5,700.00	4,990.00	3,250.00	2,550.00	22,137.50	6,568.50	3,163.00	6,681.40	30
550.00	500.00	1,200.00	1,750.00	1,650.00	1,795.00	4,740.00	480.00	531.25	488.75	31
550.00	500.00	1,200.00	1,100.00	950.00	725.00	1,870.00	480.00	425.00	425.00	32
—	—	—	650.00	700.00	650.00	2,070.00	—	—	—	33
—	—	—	—	—	420.00	800.00	—	106.25	63.75	34
—	—	—	—	—	—	13,435.00	5,068.50	2,260.50	1,981.50	35
—	1,050.00	4,500.00	—	1,300.00	500.00	—	—	—	—	36
600.00	950.00	—	3,240.00	300.00	255.00	3,962.50	1,020.00	371.25	4,211.15	37
87,200.00	53,400.00	70,250.00	77,000.00	28,350.00	25,250.00	90,400.00	35,740.00	29,500.00	38,350.00	38
20,100.00	—	9,500.00	—	—	—	—	—	3,500.00	—	39
63,600.00	51,500.00	57,550.00	74,000.00	27,050.00	23,750.00	87,400.00	33,940.00	21,000.00	36,350.00	40
3,500.00	1,900.00	3,200.00	3,000.00	1,300.00	1,500.00	3,000.00	1,800.00	5,000.00	2,000.00	41

de olika församlingarnas inkomster och utgifter såvitt möjligt skola avse samma finansiella gebit, hava dock vissa kompletteringar av de i Stockholms kommunalkalender. Vid framräkandet av vissa här anförda siffror hava även i en del fall, särskilt när det gällt dyrtidstillägg, av olikformigheter i staternas uppställning måste även reservation göras för jämförbarheten de olika församlingarna emellan.

— ⁴) I allmänhet avkortade belopp med hänsyn till eventuellt ej inflytande utskylder (jfr rad 6 och rad 7). — ⁵) Les suppléments nécessités par lingsbibliotekens funktionärer. — ⁶) Les suppléments du clergé non compris. Cfr ligne 21. — ⁷) S:t Görans församling bildades genom utbrytning

Tab. 222. (Forts.) Översikt av de territoriella församlingarnas inkomst- och utgiftsstatser för år 1931 (1930, 1929).

(Suite.) Aperçu des budgets des paroisses territoriales, en 1931 (1930, 1929).

		Bränn- kyrka (nya) och Enskede. 3)	Bromma.	Hela staden. <i>La ville entière.</i> 1931	Hela staden. <i>La ville entière.</i> 1930	Hela staden. <i>La ville entière.</i> 1929	
	Folkmängd (mantalsskriven). <i>Population (civile)</i>						
1	vid 1927 års början <i>au commencement de l'année 1927</i>	46,091	18 511	453,332			1
2	" 1928 " " " " " " 1928	47,234	19,622	464,699			2
3	" 1929 " " " " " " 1929	48,885	20,834	474,094		474,094	3
4	" 1930 " " " " " " 1930	49,078	22,922	486,672	486,672		4
5	" 1931 " " " " " " 1931	49,819	24,696	502,203			5
6	Antal skattekronor ²⁾ (påförda år 1929). <i>Nombre d'unités-base de l'impôt (imposées en 1929)</i>	518,684.48	353,703.40	11,584,058.98	10,357,429.30	9,875,196.40	6
7	Beräkningsgrund för utskylderna: <i>Assiette des contributions</i> : Pr skattekrona (100 kr. kommunalskattepliktig inkomst), öre. <i>Par unité-base de l'impôt, öre</i>	31	38	¹⁾ 34	¹⁾ 37	¹⁾ 39	7
	Inkomster (kronor). <i>Recettes (couronnes).</i>						
8	År <i>En</i> 1927	184,756.56	152,382.31	4,061,865.72			8
9	" " 1928	185,173.06	168,966.77	4,090,857.08			9
10	" " 1929	185,653.34	177,153.00	4,204,837.68		4,204,837.68	10
11	" " 1930	215,669.46	183,996.16	4,304,742.29	4,304,742.29		11
12	" " 1931	189,992.14	186,969.81	4,408,833.94			12
13	Behålln. fr. föreg. år. <i>Balance de l'année précédente</i>	46,641.98	27,658.95	349,662.27	¹⁰⁾ 331,897.18	211,607.34	13
14	Hyror och räntor. <i>Loyers et intérêts</i>	6,600.00	20,815.00	628,823.46	652,661.18	585,313.34	14
15	Lånemedel. <i>Emprunts</i>	—	—	—	—	—	15
16	Utskyld utdebiterade på inkomsten (beräknade att inflyta ⁴⁾). <i>Contributions imposées sur le revenu (à recouvrer)</i>	136,575.16	121,600.00	3,383,527.94	¹⁰⁾ 3,277,249.60	3,368,731.20	16
17	Övriga inkomster. <i>Autres recettes</i>	175.00	16,895.86	46,820.27	42,934.33	39,185.80	17
18	Utgifter (kronor). <i>Dépenses (couronnes)</i>.....	189,992.14	186,969.81	4,408,833.94	4,304,742.29	4,203,096.01	18
19	För kyrkliga ändamål. <i>Pour les églises</i>	139,371.23	145,769.81	3,538,680.40	3,434,485.75	3,371,408.69	19
20	Avlöningar m. m. <i>Rémunérations</i>	68,904.25	44,077.94	1,605,607.93	1,574,637.59	1,559,944.99	20
21	Prästerskapets avlöning (inkl. dyrtidstillägg ⁵⁾). <i>Appointements du clergé (suppléments incl.)⁷⁾</i>	45,836.00	26,977.94	729,740.57	718,170.26	714,495.00	21
22	Övriga löner och arvoden. <i>Autres appointements</i>	19,319.75	16,500.00	685,198.75	643,558.75	614,773.00	22
23	Pensioner och understöd. <i>Pensions</i>	—	600.00	87,853.50	78,863.50	73,913.50	23
24	Dyrtidstillägg till andra än prästerskapet ⁹⁾ . <i>Suppléments nécessités par les conjonctures⁶⁾</i>	3,748.50	—	102,815.11	134,045.08	156,763.40	24
25	Räntor och amorteringar ⁵⁾ . <i>Intérêts et amortissements</i>	40,812.34	30,887.45	687,062.61	637,269.53	616,828.51	25
26	Hyror och inventarier. <i>Loyers et matériel</i>	250.00	4,710.00	106,635.00	81,735.00	84,585.00	26
27	Fastigheters underhåll och renhållning. <i>Entretien des immeubles et nettoyage</i>	4,750.00	30,760.00	538,475.00	504,835.00	515,069.00	27
28	Bränsle och belysning. <i>Chauffage et éclairage</i>	3,150.00	7,900.00	173,500.00	164,450.00	182,400.00	28
29	Övriga. <i>Autres</i>	21,504.64	27,434.42	427,399.86	471,558.63	412,581.19	29
30	För skolväsendet. <i>Pour les écoles</i>	6,420.91	4,600.00	85,213.54	81,206.54	82,177.32	30
31	Avlöningar m. m. till skolrådets funktionärer. <i>Rémunération des fonctionnaires des Conseils scolaires</i>	1,147.00	1,300.00	26,040.00	25,593.00	25,873.50	31
32	Löner och arvoden. <i>Appointements</i>	1,000.00	1,300.00	15,225.00	14,505.00	14,355.00	32
33	Pensioner och understöd. <i>Pensions</i>	—	—	7,528.00	7,528.00	7,628.00	33
34	Dyrtidstillägg ⁹⁾ . <i>Suppléments nécessités par les conjonctures</i>	147.00	—	3,287.00	3,560.00	3,890.50	34
35	Räntor (å donationsfonder). <i>Intérêts</i>	—	500.00	25,339.73	25,195.28	25,148.94	35
36	Bidrag till vissa skolor. <i>Apports payés à certaines écoles</i>	—	—	7,350.00	6,350.00	6,350.00	36
37	Övriga. <i>Autres</i>	5,273.91	2,800.00	26,483.81	24,068.26	24,804.88	37
38	Övriga. <i>Autres</i>	44,200.00	36,600.00	784,940.00	789,050.00	749,510.00	38
39	Församlingsbibliotek ⁸⁾ . <i>Bibliothèques paroissiales</i>	—	—	43,600.00	50,800.00	83,960.00	39
40	Välgörande ändamål. <i>Œuvres charitables</i>	39,100.00	31,500.00	696,590.00	695,950.00	627,400.00	40
41	Övriga. <i>Autres</i>	5,100.00	5,100.00	44,750.00	42,300.00	38,150.00	41

¹⁾ Vid beräkandet av detta medeltal har hänsyn tagits till församlingarnas olika antal bevillningskronor. — ²⁾ Jfr not 2 å sid. 228. — ³⁾ Fr. o. m. år 1931 har från Brännkyrka gamla församling avskilts dess östra del för att utgöra egen församling under namn av Enskede församling. Brännkyrka (nya) och Enskede församlingar skola dock t. v. hava gemensam ekonomi under samfäll förvaltning av de båda församlingarnas kyrko- och skolråd. — ⁴⁾ Jfr not 4 å sid. 228. — ⁵⁾ Jfr not 6 å sid. 228. — ⁶⁾ *Les suppléments du clergé non compris.* — ⁷⁾ *Les suppléments nécessités par les conjonctures inclusivement.* — ⁸⁾ Jfr not 7 å sid. 228. — ⁹⁾ Jfr anm. å sid. 228. — ¹⁰⁾ Rättad siffra. *Chiffre corrigé.*

Tab. 223. Stockholms finanser åren 1926—1930.

(Enligt Sveriges officiella statistik.)

*Finances de la Ville de Stockholm, en 1926—1930.**(D'après la statistique officielle du royaume.)*

	1926.	1927.	1928.	1929.	1930. ¹⁾
Inkomster, kr. Recettes, en cour.	152,823,833	158,868,439	164,180,870	177,488,220	187,133,425
Skatter. <i>Impôts</i>	61,348,527	63,056,335	65,893,729	69,737,306	71,170,968
Tolagersättning. <i>Indemnité d'accise maritime</i>	2,531,515	2,680,199	3,076,942	3,076,285	3,223,302
Andra statsbidrag. <i>Autres subventions de l'Etat</i>	7,897,219	8,827,862	8,960,568	9,204,375	8,970,546
Av tillhörigheter, drift o. d. <i>Exploitations, intérêts, etc.</i>	79,617,191	82,913,676	84,903,795	94,047,829	102,186,642
Grundavgifter till allm. pensionsförsäkring ²⁾	755,339	774,734	813,903	858,425	885,899
Övriga. <i>Autres</i>	674,042	615,633	531,933	564,000	696,068
Särskilda inkomster (ej skatter) för: Recettes spéciales pour:	78,658,508	82,935,420	85,098,642	93,631,422	101,849,736
Kyrkliga ändamål. <i>Eglises, etc.</i>	568,685	913,196	588,592	1,487,312	600,889
Folkskola. <i>Ecoles primaires</i>	3,693,923	3,610,320	3,653,429	3,773,743	4,238,661
Annan undervisning o. d. <i>Autre enseignement</i>	867,111	930,320	961,414	1,048,534	1,160,951
Fattigvård. <i>Assistance publique</i>	4,580,509	4,348,429	4,826,097	5,203,007	5,702,593
Barnvård. <i>Protection de l'enfance</i>	837,396	492,319	580,144	679,247	679,734
Häls- och sjukvård. <i>Hygiène</i>	4,772,520	4,935,817	4,787,701	5,133,934	5,361,446
Gator, vägar etc. <i>Rues, routes, etc.</i>	1,319,242	1,912,328	1,957,833	1,963,374	3,525,658
Hamnar, kanaler, slussar. <i>Ports, canaux, écluses</i>	5,306,223	5,837,334	5,948,336	6,568,886	6,760,346
Renhållningsverk. <i>Service du nettoyage</i>	2,244,316	2,231,971	2,252,073	2,321,688	2,396,028
Vattenledningsverk. <i>Service des eaux</i>	4,722,504	4,982,419	4,963,526	5,293,697	6,043,655
Gasverk. <i>Service du gaz</i>	11,459,108	12,551,534	11,909,425	12,754,969	13,088,627
Elektricitetsverk. <i>Service de l'électricité</i>	19,032,042	20,143,346	20,906,678	22,230,834	23,418,024
Andra affärsföretag. <i>Autres exploitations</i>	1,740,816	1,583,961	1,468,871	1,381,721	1,483,297
Brandväsen. <i>Sapeurs-pompiers</i>	137,881	160,142	146,299	155,927	133,417
Allmän fastighetsförvaltning. <i>Immeubles divers</i>	17,047,954	18,137,249	19,971,738	23,461,705	27,089,138
Polisväsen och fängvård. <i>Police et prisons</i>	328,278	164,735	176,486	172,853	167,462
Övriga inkomster. <i>Autres recettes</i>	74,165,325	75,933,019	79,082,228	83,856,798	85,283,689
Utgifter, kr. Dépenses, en cour.	156,666,049	153,394,028	169,876,201	188,014,849	189,730,098
Kyrkliga ändamål. <i>Eglises et clergé</i>	3,635,581	4,037,482	3,807,008	3,443,910	3,545,050
Folkskola. <i>Ecoles primaires</i>	12,289,402	12,196,179	12,231,015	13,854,403	14,167,969
Annan undervisning o. d. <i>Autre enseignement</i>	4,323,024	5,051,532	4,494,572	4,881,140	5,679,411
Fattigvård. <i>Assistance publique</i>	9,974,214	7,621,277	8,770,899	9,755,744	10,586,530
Stadens egna anstalter. <i>Etablissements</i>	4,868,902	3,567,269	3,717,770	4,295,824	4,544,782
Andra kostnader. <i>Autres frais</i>	5,105,312	4,054,008	5,053,129	5,459,920	6,041,748
Barnvård. <i>Protection de l'enfance</i>	3,695,949	3,612,840	3,993,621	4,093,035	4,229,789
Häls- och sjukvård. <i>Hygiène</i>	15,750,824	16,164,445	16,640,612	17,232,453	19,485,384
Allmänna pensionsförsäkringen. <i>Retraite des vieillards</i>	4,452,485	4,713,480	5,099,112	5,353,153	5,898,981
Gator, vägar, plauteringar, avloppsledningar. <i>Rues, squares, égouts</i>	11,010,801	10,321,326	11,736,622	14,426,242	15,616,569
Nyanläggning. <i>Constructions nouvelles</i>	7,060,868	6,045,816	7,411,154	10,234,777	14,854,253
Övriga utgifter. <i>Autres dépenses</i>	3,949,993	4,275,510	4,325,468	4,191,465	4,762,316
Hamnar, kanaler, slussar. <i>Ports, canaux, écluses</i>	8,653,122	8,078,089	6,785,930	6,947,980	8,563,234
Nyanläggning. <i>Constructions nouvelles</i>	5,602,190	5,298,796	3,706,443	3,726,187	5,346,183
Underhåll och drift. <i>Exploitation</i>	3,050,932	2,779,293	3,079,487	3,221,793	3,217,051
Renhållningsverk. <i>Service du nettoyage</i>	3,723,111	3,457,494	3,344,649	4,057,462	3,760,446
Nyanläggning. <i>Constructions nouvelles</i>	—	—	—	—	—
Underhåll och drift. <i>Exploitation</i>	3,723,111	3,457,494	3,344,649	4,057,462	3,760,446
Vattenledningsverk. <i>Service des eaux</i>	2,344,791	2,819,671	2,558,632	2,884,108	4,277,648
Nyanläggning. <i>Constructions nouvelles</i>	658,696	644,328	693,201	804,674	2,095,852
Underhåll och drift. <i>Exploitation</i>	1,684,095	2,175,343	1,865,431	2,079,434	2,181,796
Gasverk. <i>Service du gaz</i>	8,190,659	9,260,383	9,224,883	10,741,368	12,674,871
Nyanläggning. <i>Constructions nouvelles</i>	699,242	1,449,053	1,864,728	2,193,982	3,333,223
Underhåll och drift. <i>Exploitation</i>	7,491,417	7,811,330	7,360,155	8,547,386	9,341,648
Elektricitetsverk. <i>Service de l'électricité</i>	13,379,396	10,332,179	12,237,001	15,243,101	15,396,775
Nyanläggning. <i>Constructions nouvelles</i>	6,543,368	3,842,062	5,585,365	7,901,184	7,907,860
Underhåll och drift. <i>Exploitation</i>	6,836,028	6,490,117	6,651,636	7,341,917	7,488,915
Andra affärsföretag. <i>Autres exploitations</i>	1,725,797	1,664,030	1,136,955	1,048,190	951,770
Nyanläggning. <i>Constructions nouvelles</i>	85,000	—	146,666	116,439	27,301
Underhåll och drift. <i>Exploitation</i>	1,640,797	1,664,030	990,289	931,751	924,469
Brandväsen. <i>Sapeurs-pompiers</i>	1,636,196	1,648,716	1,782,194	1,825,322	1,824,373
Allmän fastighetsförvaltning. <i>Immeubles divers</i>	8,204,742	11,894,714	22,102,079	22,873,925	18,546,076
Nyanskaflning. <i>Acquis</i>	3,016,271	6,762,374	16,644,284	16,564,865	12,553,673
Övriga utgifter. <i>Autres dépenses</i>	5,188,471	5,182,340	5,457,795	6,309,060	5,992,403
Magistrat, rådhusrätt, kronouppbörds- och exekutionsväsen ³⁾	4,481,072	4,468,972	4,476,104	4,464,180	4,387,539
Polisväsen och fängvård. <i>Police et prisons</i>	7,190,900	7,044,831	6,920,829	7,224,721	7,382,058
Diverse sociala ändamål (netto) ⁴⁾	1,218,771	1,820,010	1,548,052	954,947	867,904
Räntor. <i>Intérêts</i>	20,130,267	19,219,115	22,479,605	24,992,310	21,069,591
Övriga utgifter. <i>Autres dépenses</i>	10,654,945	7,967,263	8,505,823	11,717,155	6,818,130
Tillgångar vid årets slut. Actifs au 31 déc., en cour.	628,035,863	633,639,674	653,798,705	678,415,553	694,873,181
Därv fastigheter. <i>Dont immmenbles</i>	418,220,613	423,178,402	441,476,742	459,073,373	475,877,363
Skulder vid årets slut. Passifs au 31 déc., en cour.	411,353,194	404,992,253	409,917,425	423,732,152	423,894,113

Anm. Tabellen är uppgjord efter i Sveriges officiella statistik tillämpade för hela riket enhetliga principer och avser såväl den borgerliga kommunens som församlingarnas finanser. Till följd härav överensstämmer de här lämnade siffrorna ej med motsvarande siffror lämnade på andra ställen i Årsboken. — *Le tableau est tiré de la Statistique officielle de la Suède. La statistique financière est donc ici traitée d'après des principes uniformes pour tout le pays.*

¹⁾ Preliminära siffror. *Chiffres préliminaires.* — ²⁾ *Droits perçus pour la Retraite des vieillards.* — ³⁾ *Justice, exécutions, percepteurs.* — ⁴⁾ *Dépenses diverses pour la prévoyance sociale.*

Tab. 224. Sammanställning av för åren 1918—1929 beräknade premiebelopp och ersättningar enligt olycksfallsförsäkringslagens 6 och 7 §§ för i stadens tjänst anställda personer⁸⁾.
 Ensemble des primes calculées et des indemnités payées, pour les années 1918—1929, suivant les §§ 6 et 7 de la loi sur les assurances contre les accidents, pour les personnes au service de la Ville.

År. Années.	Antal årsarbetare. ¹⁾ Nombre des travailleurs à l'année.	Lönesumma i tusental kr. ²⁾ Total des salaires en milliers de cour.	Beräknat premiebelopp. Montant des primes calculé.			Antal olycksfall ⁴⁾		Därav Dönt		Ersättningar Indemnités					Stadens vinst (+), förlust (-), kr. Bénéfice (+), ou déficit (-) de la Ville, cour.
			Kronor. Cour.	Avgår för läkarevårdskostnader, kr. ³⁾	Skillnad. Différence.	absolut. absolu.	i % av ant. årsarb. en % destravails à l'année.	invaliditetsfall. cas d'invalidité.	dödsfall. cas mortels.	Sjukpenningar, kr. Indemnités de maladie.	Kapitalvärden Valeurs en capital	Summa kr. nor. Total cour.	pr olycksfall, kr. par accident, cour.		
1918—1921, i allt en tout	43,503	83,443	591,874	17,401	574,473	1,635	3.8	62	19	56,540	242,674	121,218	420,432	257	+ 154,041
imedelt, pr år en moyenne par an ...	10,876	20,861	147,968	4,350	143,618	409	3.8	16	5	14,135	60,668	30,305	105,108	257	+ 38,510
1922.....	12,029	26,812	144,244	7,819	136,425	427	3.5	17	1	26,236	80,571	7,542	114,349	268	+ 22,076
1923.....	13,317	29,399	109,768	8,656	101,112	485	3.6	25	2	25,297	117,549	21,858	164,704	340	- 63,592
1924.....	13,655	30,496	111,406	8,876	102,530	443	3.2	13	3	16,194	48,355	30,064	94,613	214	+ 7,917
1925.....	13,526	30,081	116,054	6,847	109,207	498	3.7	19	1	22,312	77,716	12,082	112,110	225	- 2,903
1926.....	13,727	30,865	117,152	6,912	110,240	540	3.9	18	7	26,618	79,811	60,139	166,568	308	- 56,328
1927.....	14,443	37,795	180,417	10,643	169,774	511	3.5	21	7	35,254	72,966	60,717	168,937	331	+ 837
1928.....	14,688	39,000	175,097	9,153	165,944	536	3.6	13	6	26,326	54,622	46,173	127,121	237	+ 38,823
1929.....	15,700	41,531	272,074	30,794	241,280	723	4.6	19	3	76,984	29,473	26,819	133,276	184	+ 108,004

¹⁾ Med arbetare avses fr. o. m. år 1927 all i kommunens tjänst mot avlöning anställd personal (före år 1927 voro personer med över 9,000 kr. i årsinkomst ej medräknade). — ²⁾ Vid lönesummans framräknande hava fr. o. m. år 1927 lönerna begränsats till 3,000 kr. pr årsarbetare (före år 1927: 2,400 kr. pr årsarbetare). — ³⁾ Deduction pour les frais médicaux, cour. — ⁴⁾ Nombre des accidents. — ⁵⁾ Pensions viagères d'invalidité, cour. — ⁶⁾ Pensions aux survivants, cour. — ⁷⁾ Cour. en moyenne par an pendant les années 1918—1929. — ⁸⁾ Jfr uppsatsen i statistisk månadsskrift 1931, h. 2, sid. 11*.

+ 208,875
+ 17,406
kr. i medeltal pr år under tiden 1918—1929. ⁷⁾

Tab. 225. Verksamheten vid Stockholms stads auktionsverk åren 1929—1931.

Activité de la Chambre des ventes par adjudication publique de la ville de Stockholm, en 1929—1931.

	1931.				1930.	1929.
	Stadsauktioner. Ventes tenues en la Chambre.	Börsauktioner. ³⁾ Ventes tenues à la Bourse.	Husauktioner. Ventes tenues en Ville.	Summa. Total.		
Antal auktioner. Nombre des ventes publiques	217	7	152	376	398	377
Antal innumrerade partier: ⁵⁾						
försälda. vendus	139,386	31	39,478	178,895	180,491	165,239
återtagna. ¹⁾ retirés	12,827	—	177	13,004	13,474	13,428
Bruttoförsäljningssumman, kr. ⁶⁾	3,076,842.28	17,645.57	2,294,823.75	5,389,311.60	5,381,522.88	5,266,321.52
Fastighet, ångfartyg och fartyg av minst 25 tons dräktighet ⁷⁾	1,560.00	—	—	1,560.00	2,725.00	15,840.00
Aktier, obligationer och andra värdepapper. ⁸⁾	383,017.75	—	—	383,017.75	280,028.55	464,284.80
Annan lösegendom. Autres biens meubles	2,487,475.18	1,206.15	948,668.75	3,437,350.08	3,558,006.88	3,267,264.43
Handelsvaror. ⁴⁾ Marchandises	204,789.55	16,439.42	1,346,155.00	1,567,383.77	1,540,762.15	1,518,982.29
Därav återrop. Rachats faits par le vendeur	163,174.85	—	166,099.90	329,274.75	497,371.10	313,126.30
Omkostnader för försäljningen, kr. ⁹⁾	241,278.22	488.17	133,542.23	375,308.62	394,729.83	368,909.31
Auktionsverket tillkommande försäljningsprocent, i allt, kr. ¹⁰⁾	183,443.32	248.82	105,192.10	288,884.24	294,191.63	276,708.80
Fördelning efter olika procentsatser: ¹¹⁾						
à 7 %	172,719.75	84.43	66,404.45	239,208.63	249,043.74	228,711.64
» 3½ %	—	—	—	—	19.54	—
» 3 %	6,328.11	—	37,989.15	44,317.26	39,154.16	41,999.12
» 2 %	562.25	—	—	562.25	611.72	639.00
» 1½ %	2,178.23	—	—	2,178.23	1,940.76	2,218.94
» 1 %	1,203.98	164.39	798.50	2,166.87	3,267.00	2,182.97
» ½ %	451.00	—	—	451.00	154.11	883.54
» ¼ %	—	—	—	—	—	72.50
Slagavgifter. ²⁾ Droits d'adjudication	34,846.50	7.75	9,869.50	44,723.75	45,122.75	41,309.75
Annonskostnader. Frais d'annonces	22,988.40	231.60	18,480.63	41,700.63	55,415.45	50,890.76

¹⁾ Ersättning utgår med 25 öre för varje till auktion innumrerad lott, vilken av säljare återtages före utbudningen. — ²⁾ Slagavgift utgår med 25 öre för varje med klubbslag fastat aubud. — ³⁾ Börsauktionerna avse ej värdepapper utan handelsvaror partivis m. m. Överhuvud försäljas värdepapper endast i mindre utsträckning å stadsauktioner. Huvudkontingenten härav faller på den s. k. fondbörsen samt fondmäklarna, som ej sortera under auktionsverket, se sid. 94. Aux ventes tenues à la Bourse on ne vend pas de valeurs, mais des marchandises en grands lots, etc. Les valeurs ne se vendent, en général, qu'en petite extension aux ventes tenues en la Chambre; le plus grand contingent des valeurs ne s'aliène qu'à la Bourse d'argent et par les agents de change, lesquels ne relèvent pas de la Chambre des ventes par adjudication publique, voir page 94. — ⁴⁾ Under denna rubrik upptagas endast de handelsvaror, som vid försäljning utbudits å så stora lotter, att inropssumman för varje lott uppgått till minst 200 kronor. — ⁵⁾ Nombre des lots enregistrés. — ⁶⁾ Toute la somme brute de la vente, en cour. — ⁷⁾ Immeubles, navires à vapeur et autres navires jaugeant au moins 25 tonneaux. — ⁸⁾ Actions, obligations et autres valeurs. — ⁹⁾ Frais totaux du vendeur, en cour. — ¹⁰⁾ Pour-cent de vente revenant à la Chambre, en cour. — ¹¹⁾ Répartition du pour-cent de vente.

Tab. 226. Förmyndarkammaren åren 1926—1930.

Chambre des tutelles et curatelles, en 1926—1930.

Allmänna fonden och garantifonden. <i>Fonds généraux et Fonds de garantie.</i>	1926.	1927.	1928.	1929.	1930.
	Kr. Cour.	Kr. Cour.	Kr. Cour.	Kr. Cour.	Kr. Cour.
Inkomster under året: Recettes pendant l'année:					
Debiterad ränta å utlånade medel. <i>Intérêts débités de fonds prêtés</i>	289,372.02	251,442.46	211,874.95	193,576.32	169,472.27
Bouppteckningsavgifter. ¹⁾ <i>Droits d'inventaire</i>	386,631.27	336,502.46	490,532.06	549,422.36	544,006.80
Övriga. <i>Autres</i>	42,512.57	39,879.66	44,369.59	44,693.32	55,603.56
Summa Total	718,515.86	627,824.58	746,776.60	787,692.00	769,082.63
Utgifter under året: Dépenses pendant l'année:					
Gottgjord ränta å innesående medel. <i>Intérêts payés de fonds déposés</i>	236,761.03	204,066.98	171,686.54	147,116.75	121,539.81
Avlöning m. m. <i>Appointements et salaires</i>	162,242.53	162,581.99	162,991.62	157,007.58	140,999.15
Stockholms stads drätsel-nämnd. <i>Commission municip. des finances</i>	13,931.39	10,300.86	16,718.74	7,777.97	7,427.26
Expenser. <i>Faux frais</i>	20,650.36	21,132.17	26,408.78	21,564.23	20,596.81
Hyra. <i>Loyer</i>	20,035.76	12,246.85	10,000.00	11,608.09	11,529.72
Årligt anslag till frimurarbarhuset. <i>Subventions annuelles à l'Orphelinat des francs-maçons</i>	250.00	250.00	250.00	250.00	250.00
Årets överskottsmedel. <i>Excédents annuels</i>	242,267.97	192,099.19	326,610.76	406,242.05	426,950.01
Pensionsstat. <i>Budget des retraites</i>	22,376.82	25,146.54	32,115.16	36,125.33	39,789.87
Summa Total	718,515.86	627,824.58	746,776.60	787,692.00	769,082.63
Tillgångar vid årets slut: Actifs à la fin de l'année:					
Reverser med hypotek av inteckningar. <i>Billets ayant une hypothèque pour garantie</i>	3,747,720.00	2,430,950.00	1,878,950.00	1,288,950.00	1,235,950.00
Obligationer. <i>Obligations</i>	1,686,712.43	1,655,797.60	2,238,443.27	2,353,693.27	2,117,881.17
Å bankräkningar. <i>En comptes de banque</i>	268,489.27	942,125.28	403,850.99	420,357.77	232,183.26
Upplupen, ogulden ränta. <i>Intérêts courus, non échus</i>	96,459.26	87,943.78	86,727.58	60,973.53	53,575.15
Förskott och debiterade avgifter. <i>Avances et montants débités</i>	33,855.77	59,472.65	62,197.68	74,976.63	83,452.10
Övriga tillgångar. <i>Autres actifs</i>	—	—	2,466.83	10,160.17	20,839.18
Summa Total	5,833,236.73	5,176,289.31	4,672,636.35	4,209,111.37	3,743,880.86
Skulder vid årets slut: Passifs à la fin de l'année:					
Till omyndiga samt frånvarande eller okända arvingar m. m. ³⁾ <i>Fonds des mineurs, etc.</i>	4,665,398.22	4,059,920.56	3,412,388.48	2,858,587.87	2,368,020.74
Garantifond. <i>Fonds de garantie</i>	902,809.39	902,809.39	902,809.39	902,809.39	902,809.39
Överskottsmedel. <i>Excédents</i>	242,267.97	192,099.19	326,610.76	406,242.05	426,950.01
Övriga skulder. <i>Autres passifs</i>	22,761.15	21,460.17	30,827.72	41,472.06	46,100.72
Summa Total	5,833,236.73	5,176,289.31	4,672,636.35	4,209,111.37	3,743,880.86
Deponerade skuldförbindelser: Billets en dépôt:					
Vid årets början. <i>Au commencement de l'année</i>	²⁾ 5,413,216.00	²⁾ 2,478,192.00	²⁾ 2,406,910.00	²⁾ 1,357,535.00	²⁾ 938,998.00
Vid årets slut. <i>A la fin de l'année</i>	²⁾ 2,478,192.00	²⁾ 2,406,910.00	²⁾ 1,357,535.00	²⁾ 938,998.00	²⁾ 815,090.00
Deponerade hypotek: Hypothèques en dépôt:					
Vid årets början. <i>Au commencement de l'année</i>	²⁾ 10,000.00	—	—	—	—
Vid årets slut. <i>A la fin de l'année</i>	—	—	—	—	—

¹⁾ Inkl. lösen å inregistrerade bouppteckningar ävensom ränta. — ²⁾ Nedgången i förhållande till föregående år sammanhänger med att förmyndarkammarens verksamhet, jämlikt lagen den 27 juni 1924 angående införande av lagen om förmyndarskap, väsentligt inskränkts. — ³⁾ »Pondernas kassabehållning», som tidigare redovisats under denna rubrik, har för åren 1929 o. 1930 överförts till den nyinförda rubriken »Övriga skulder».

Tab. 227. Stockholms stads befattningshavares familjepensionskassa¹⁾ åren 1927—1931.

Caisse mutuelle de pension pour veuves et mineurs, etc. des fonctionnaires de la Ville de Stockholm, en 1927—1931.

	1927.	1928.	1929.	1930.	1931.
Tillgångar ^{31/12} , kr. <i>Actifs le ^{31/12}, cour.</i>	7,560,941.41	8,087,462.38	8,614,800.10	9,233,983.91	10,388,617.30
Skulder ^{31/12} , kr. <i>Passifs le ^{31/12}, cour.</i>	613,887.04	664,237.80	720,770.02	782,449.89	²⁾ 8,493.85
Inkomster, kr. <i>Recettes, cour.</i>	734,103.81	768,218.78	783,314.01	867,278.60	984,335.97
Utgifter, kr. <i>Dépenses, cour.</i>	259,440.66	280,219.05	300,205.51	296,980.15	358,523.66
Antal delägare ^{1/1} . <i>Nombre des membres le ^{1/1}.</i>	2,144	2,153	2,183	2,198	2,320
Antal tillkomna delägare. <i>Nombre des membres nouveaux</i>	34	62	42	147	162
Antal avgångna delägare. <i>Nombre des membres décédés ou sortis</i>	25	32	27	25	31
Antal delägare ^{31/12} . <i>Nombre des membres le ^{31/12}</i>	2,153	2,183	2,198	2,320	2,451
Antal pensionärer ^{1/1} . <i>Nombre des bénéficiaires le ^{1/1}</i>	205	223	243	251	258
Antal tillkomna pensionärer. <i>Nombre des bénéficiaires nouveaux</i>	22	23	16	17	21
Antal avgångna pensionärer. <i>Nombre des bénéficiaires décédés</i>	4	3	8	10	9
Antal pensionärer ^{31/12} . <i>Nombre des bénéficiaires le ^{31/12}</i>	223	243	251	258	270

¹⁾ Tidigare benämnd Änke- och pupillkassan vid Stockholms stads verk och inrättningar, resp. Stockholms stads befattningshavares pensionskassa för vissa efterlevande. — ²⁾ Enligt uppgörelse mellan Stockholms stad och kassan har grundfondens kapital, kr. 774,398.12, den 1 jan. 1931 överförts till kapitalkontot.

Tab. 228. Översikt av antalet befattningar och tjänster hos Stockholms
Aperçu des emplois et fonctions de la Ville de Stockholm, ainsi que des crédits alloués par

1.	2.	3.	4.	5.	6.	7.	8.	9.	10.	11.	12.	13.	14.	15.	16.	17.	18.	19.	20.	21.	22.	23.	24.	25.	26.	
Antal befattningar och tjänster. <i>Nombre des</i>																										
Ordinarie upptagna i nedanstående lönegrupper i Stockholms stads lönestat. ⁵⁾ <i>Emplois dans les classes de traitements ci-dessous.</i>																										
	1.	2.	3.	4.	5.	6.	7.	8.	9.	10.	11.	12.	13.	14.	15.	16.	17.	18.	19.	20.	21.	22.	23.	24.	25.	
	(1,320— 1,860)	(1,440— 2,070)	(1,680— 2,400)	(1,920— 2,730)	(2,160— 3,000)	(2,400— 3,300)	(2,640— 3,540)	(2,880— 3,880)	(3,120— 4,200)	(3,360— 4,500)	(3,600— 4,800)	(3,900— 5,100)	(4,200— 5,400)	(4,500— 5,800)	(4,800— 6,180)	(5,100— 6,570)	(5,400— 7,200)	(5,600— 7,380)	(5,800— 8,640)	(6,000— 9,420)	(7,200— 10,200)	(7,800— 12,000)	(8,400— 12,600)	(9,300— 14,100)	(10,200— 15,600)	(11,100— 17,600)
1	—	—	—	22	2	5	26	34	771	1	114	1	74	—	33	1	2	2	17	9	2	2	3	—	4	
2	—	—	—	8	9	29	13	1	10	—	3	—	2	—	—	—	—	—	—	14	1	—	21	—	—	
3	—	—	—	—	—	1	2	—	4	—	—	—	—	—	—	—	—	—	—	1	—	—	—	—	—	
4	—	—	—	—	—	1	7	—	1	—	—	—	5	—	—	—	—	—	2	9	—	1	—	—	1	
5	—	—	—	—	8	14	16	22	1	7	12	—	5	—	—	—	—	—	13	10	3	1	—	1	3	
6	—	—	—	—	6	12	7	22	—	1	7	—	5	—	—	—	—	—	10	9	2	1	—	2	2	
7	—	—	—	—	6	11	5	1	—	—	6	—	—	—	—	—	—	—	7	6	1	1	—	1	—	
8	—	—	—	—	—	—	—	21	—	1	—	—	5	—	—	—	—	—	2	3	1	—	—	—	1	
9	—	—	—	—	—	—	—	—	—	—	1	—	—	—	—	—	—	—	1	—	—	—	—	—	—	
10	—	—	—	—	—	1	1	—	—	—	1	—	—	—	—	—	—	—	—	1	—	—	—	—	1	
11	—	—	—	—	2	1	8	—	—	—	—	—	—	—	—	—	—	—	3	1	—	—	1	—	—	
12	—	—	—	—	—	—	—	—	—	—	—	—	—	—	—	—	—	—	—	—	—	—	—	—	—	
13	—	—	—	4	9	15	29	1	3	6	6	2	6	5	3	—	—	—	3	4	12	11	9	6	1	
14	—	—	—	3	9	10	11	—	—	—	2	2	6	5	3	—	—	—	3	3	5	11	2	2	1	
15	—	—	—	1	—	4	16	1	3	6	3	—	—	—	—	—	—	—	1	7	—	7	1	1	1	
16	—	—	—	—	—	1	2	—	—	—	—	—	—	—	—	—	—	—	—	—	—	3	—	—	—	
17	7	25	41	37	203	275	263	28	21	46	30	1	40	2	2	5	10	14	8	7	27	3	4	3	4	
18	7	13	2	18	194	244	215	25	15	17	27	1	24	1	1	2	10	11	5	4	26	2	4	2	4	
19	—	12	39	19	9	30	48	3	6	29	2	—	16	1	1	—	—	3	3	3	1	1	—	1	—	
20	—	—	—	—	—	—	—	—	—	—	—	—	—	—	—	—	—	—	—	—	—	—	—	—	—	
21	—	—	—	—	—	—	—	—	—	—	—	—	—	—	—	—	—	—	—	—	—	—	—	—	—	
22	—	1	32	3	14	10	60	38	8	2	38	1	1	—	—	—	5	3	3	8	10	3	—	4	2	
23	—	—	22	—	3	1	23	24	1	—	5	—	—	—	—	—	—	4	—	1	10	—	—	3	—	
24	—	—	—	—	2	1	5	—	—	—	—	—	1	—	—	—	—	—	—	—	—	—	—	—	—	
25	—	1	10	3	3	6	13	4	6	1	23	1	—	—	—	—	—	1	—	2	—	—	—	—	1	
26	—	—	—	—	6	1	15	—	—	—	6	—	—	—	—	—	—	—	—	—	4	—	1	—	—	
27	—	—	—	—	—	—	—	1	9	—	1	4	—	—	—	—	—	—	3	—	—	2	—	—	—	
28	—	—	—	—	—	—	—	2	—	—	—	—	—	—	—	—	—	—	—	—	2	—	—	—	1	
29	—	—	—	—	—	—	—	—	—	—	—	—	—	—	—	—	—	—	—	—	—	—	—	—	—	
30	—	—	—	—	—	1	1	1	1	—	—	—	—	—	—	—	—	—	—	—	—	—	—	—	1	
31	—	—	—	—	—	—	—	—	—	—	—	—	—	—	—	—	—	—	—	—	—	—	—	—	—	
32	—	—	—	24	28	37	32	60	142	43	92	75	13	62	7	44	20	11	14	8	8	4	6	—	—	
33	—	—	—	20	16	34	6	57	142	34	92	62	3	59	1	40	16	10	11	4	8	2	6	—	—	
34	—	—	—	—	—	1	12	2	1	15	3	5	2	3	6	1	3	4	1	2	—	—	—	—	—	
35	—	—	—	—	11	12	12	—	5	51	17	10	24	—	23	—	19	7	5	5	1	3	—	—	—	
36	—	—	—	—	9	3	10	4	51	76	14	77	36	—	30	—	18	5	4	5	1	5	—	—	3	
37	—	—	—	—	4	10	2	26	3	—	2	—	7	10	1	6	4	4	1	2	4	—	2	—	—	
38	—	—	—	—	—	2	1	—	—	—	7	—	6	—	2	—	—	—	—	—	1	—	—	—	—	
39	—	—	—	—	—	—	—	—	—	—	—	—	—	—	—	—	—	—	—	—	—	—	—	—	—	
40	—	—	—	6	14	7	14	191	1	41	20	11	13	25	10	9	11	7	8	9	11	—	4	—	—	
41	—	—	—	—	13	2	13	191	1	41	16	3	13	22	8	6	9	7	4	8	7	—	3	—	—	
42	—	—	—	—	13	2	13	—	—	16	3	6	22	8	5	8	7	—	6	7	—	2	—	—	—	
43	—	—	—	—	—	—	—	191	—	41	—	—	7	—	—	1	1	—	4	2	—	—	1	—	—	
44	—	—	—	6	—	4	—	—	—	—	4	—	—	3	1	1	1	—	4	1	3	—	1	—	—	
45	—	—	—	—	1	1	1	—	—	—	—	—	8	—	—	1	2	—	—	—	—	—	—	—	—	
46	—	—	—	—	—	—	—	—	—	—	—	—	—	—	—	—	—	—	—	—	—	—	—	—	—	
47	Summa	7	26	73	80	283	385	467	347	880	239	266	108	221	46	110	22	90	61	71	73	69	24	38	18	14
48	1931	7	48	41	75	262	380	455	349	880	229	265	107	222	46	111	22	87	61	70	70	68	24	38	17	12
49	1930	7	49	40	79	243	382	466	305	837	235	247	101	198	43	112	16	97	68	71	63	49	22	38	15	12
50	1929	7	50	42	79	218	368	446	294	839	219	243	112	198	29	109	16	101	61	74	61	46	23	40	15	11
51	1928	8	52	42	74	208	364	433	293	814	219	238	111	191	29	103	16	103	62	73	61	43	21	41	13	12

Anm. Tabellen grundar sig på de i Kommunal författningssamling intagna editionerna av den s. k. »Stockholms lönestat», på stadens — I tabellen redovisas endast befattningar med full daglig tjänstgöring. Uppgifter rörande de ordinarie befattningarnas antal avse de beför sig till tidpunkten vid årets början och avser i huvudsak sådan stadens å extra stat avlönad personal, som med avseende på avlöningspersonal, som avlönas enligt kollektivavtal samt sorterar under löneavtalsnämnden. Uppgifterna rörande befattningarnas antal korrespondera icke redovisas under statubriken löner, arvoden o. d. Framhållas må även, att en del hos hälsovårdsnämnden anställda underläkare

¹⁾ Drätselrådets kansli, stadens ombudsmansexpedition och stadens politiinrättning. — ²⁾ *Nombre total des emplois et fonctions.* — parentes angiva lönegruppernas begynnelse- och slutlön. Hårtill kommer rörligt lönetillägg enligt särskilda grunder (jfr Kf 1931 n:r 25 p. 8,000 kr.). — ³⁾ Ökningen i de redovisade lönebeloppen från 1929 till 1930 sammanhänger delvis därmed, att vissa löner och arvoden — ⁴⁾ Inkl. gatunämndens expedition, renhållningsverket och slussbyggnadskommittén. — ⁵⁾ Handels- och sjöfartsnämnden, löneavtalsnämnden — ⁶⁾ Skönhetsrådet och stadsmuseikommittén. — ⁷⁾ Uppbördsverkets provisoriska lönestat. — ⁸⁾ Flyghansstyrelsen och trafikkommittén. — ⁹⁾ Inkl. s. k. klasspersonal och därmed jämförlig personal, som avlönas enligt kollektivavtal. — ¹⁰⁾ Rättad siffra. *Chiffre* lärarpersonal vid de allm. läroverken; år 1931: 243,400 kr. och år 1932: 248,400 kr.

stad samt stadens anslag till löner, arvoden o. d. år 1932 (1928—1931).

Ville en matière de salaires, traitements, etc. pendant l'année 1932 (1928—1931).

Emplois et fonctions.										Löner, arvoden och dylikt enligt stat, kronor. Salaires, traitements, etc. admises au budget, couronnes.														
27.	28.	29.	30.	31.	32.	33.	34.	35.	36.	37.	38.	39.	40.	41.	42.									
					Ordinarie löne- grupperna. ⁷⁾		Extra befattningar (hel- tids- tjän- ster). 16) 17)		Hela antalet befattn. o. tjän- ster ²⁾ 1932. (Kol. 32—34.)		Hela antalet befattningar och tjän- ster ²⁾ 1931.		Ordinarie löner. <i>Traitements fixes.</i> (Jfr kol. 32 o. 33.)		Övriga löner, arvoden o. dyl. (Extra.) <i>Allocations.</i> (Jfr kol. 34.)		Summa. <i>Total.</i> (Kol. 37 + kol. 38.)		Rörligt lönetillägg. <i>Suppléments de traitements, suivant une échelle mobile.</i>		Totalsumma löner, arvoden o. dyl. år 1932. <i>Total des salaires, traitements etc., en 1932.</i> (Kol. 39 + kol. 40.)		Totalsumma löner, arvoden o. dyl. år 1931. <i>Total des salaires, traitements etc., en 1931.</i> (Jfr kol. 36.)	
26.	27.	28.	29.	30.	1 allt. En tout. (Kol. 2—31.)																			
1	—	—	1	—	1,127	¹³⁾ 198	231	1,556	1,542	5,685,350	1,532,050	7,217,400	1,360,300	8,577,700	8,211,900	1								
25	—	—	1	—	137	—	52	189	188	962,500	289,300	1,251,800	254,700	1,506,500	1,479,700	2								
2	1	1	—	—	12	³⁾ 6	5	23	24	228,690	46,000	274,690	57,685	332,375	323,428	3								
—	—	—	—	—	27	—	35	62	68	158,820	126,380	285,200	59,810	345,010	360,000	4								
1	1	—	1	—	116	—	62	178	173	598,215	459,870	1,058,085	209,210	1,267,295	1,239,415	5								
—	—	—	—	—	88	—	39	127	122	452,100	202,000	654,100	133,440	787,540	775,115	6								
—	—	—	—	—	48	—	33	81	78	—	—	—	—	—	—	7								
—	—	—	—	—	35	—	2	37	36	164,440	42,700	207,140	40,600	247,740	251,440	8								
—	—	—	—	—	5	—	4	9	8	—	—	—	—	—	—	9								
—	1	—	—	—	5	—	—	5	5	30,420	3,100	33,520	7,070	40,590	38,900	10								
—	—	—	—	—	16	—	8	24	24	69,525	¹⁰⁾ 193,220	262,745	46,420	309,165	300,400	11								
1	—	—	—	—	7	—	15	22	22	46,170	61,550	107,720	22,280	130,000	125,000	12								
3	—	2	—	—	144	1	208	353	335	866,305	734,070	1,600,375	317,105	1,917,480	1,765,735	13								
2	—	—	—	—	81	1	149	231	219	477,195	436,670	913,865	180,050	1,093,915	988,360	14								
1	—	1	—	—	55	—	25	80	77	327,630	154,980	482,610	94,235	576,845	559,625	15								
—	—	—	—	—	8	—	34	42	39	61,480	142,420	203,900	42,820	246,720	217,750	16								
3	—	—	2	—	1,111	1	2,317	3,429	3,175	4,419,695	5,613,650	10,033,345	1,482,728	11,516,073	10,366,802	17								
2	—	—	2	—	878	1	1,947	2,846	2,707	3,590,935	4,794,340	8,385,275	1,139,515	9,524,790	8,564,490	18								
1	—	—	—	—	229	—	329	558	450	808,930	764,615	1,573,545	327,565	1,901,110	1,713,534	19								
—	—	—	—	—	4	—	6	10	9	19,830	38,515	58,345	12,250	70,595	69,908	20								
—	—	—	—	—	—	—	15	15	9	—	16,180	16,180	3,398	19,578	18,870	21								
2	1	—	—	—	250	—	719	2,251	2,165	7,020,970	3,296,110	10,317,080	2,114,026	12,431,106	12,279,091	22								
—	—	—	—	—	⁹⁾ 1,267	—	427	1,793	1,753	6,296,640	²¹⁾ 2,075,160	8,371,800	1,722,570	²¹⁾ 10,094,370	²¹⁾ 10,020,706	23								
—	—	—	—	—	10	¹¹⁾ 10	64	84	75	96,570	532,155	628,725	119,085	747,810	736,500	24								
—	—	—	—	—	76	¹¹⁾ 5	89	170	166	308,495	295,495	603,990	126,915	730,905	715,535	25								
1	—	—	—	—	34	—	¹⁰⁾ 36	¹⁰⁾ 70	¹⁰⁾ 59	160,200	71,500	231,700	48,657	280,357	280,827	26								
1	—	—	—	—	21	—	81	102	91	96,785	243,620	340,405	68,040	408,445	374,120	27								
—	—	—	—	—	5	—	4	9	8	35,160	32,980	68,140	14,309	82,449	83,538	28								
—	—	—	—	—	—	—	14	14	7	—	33,020	33,020	6,940	39,960	12,990	29								
—	—	—	—	—	5	—	1	6	6	27,120	7,180	34,300	6,460	40,760	40,825	30								
—	—	—	—	—	—	—	3	3	—	—	5,000	5,000	1,050	6,050	6,050	31								
1	4	—	1	—	736	1	490	1,227	1,173	3,766,170	1,345,230	5,111,400	1,063,290	6,174,690	5,903,760	32								
—	—	—	—	—	627	—	381	1,009	965	3,200,070	1,149,360	4,349,430	907,420	5,256,850	5,005,990	33								
—	—	—	—	—	65	—	58	123	105	355,090	132,700	487,790	102,460	590,250	565,650	34								
—	—	—	—	—	209	—	94	304	300	1,095,330	333,520	1,428,850	298,510	1,727,360	1,709,540	35								
—	—	—	—	—	353	—	229	582	560	1,749,650	683,140	2,432,790	506,450	2,939,240	2,730,800	36								
1	—	—	1	—	90	—	96	186	176	473,990	130,800	604,790	122,870	727,660	710,240	37								
—	—	—	—	—	19	—	13	32	32	92,110	58,300	150,410	31,580	181,990	179,340	38								
—	—	—	—	—	—	—	—	—	—	—	6,770	6,770	1,420	8,190	8,190	39								
2	1	—	1	—	416	—	214	630	¹⁸⁾ 593	1,927,355	281,025	2,208,380	464,500	2,672,880	2,663,360	40								
2	—	—	1	—	370	—	195	565	532	1,672,810	184,600	1,857,410	393,470	2,250,880	2,244,105	41								
1	—	—	1	—	121	—	164	285	252	667,570	91,350	758,920	162,790	921,710	906,600	42								
1	—	—	—	—	249	—	31	280	280	1,005,240	93,250	1,098,490	230,680	1,329,170	1,337,505	43								
—	—	—	—	—	30	—	5	35	36	174,920	42,155	217,075	45,125	262,200	266,900	44								
—	—	—	—	—	16	—	6	22	19	79,625	54,270	133,895	25,905	159,800	152,355	45								
—	—	—	—	—	—	—	8	8	6	²⁰⁾ —	²⁰⁾ —	²⁰⁾ —	²⁰⁾ —	²⁰⁾ —	²⁰⁾ —	46								
40	8	3	7	—	4,076	1,489	4,333	9,898	—	25,634,070	13,723,655	39,357,755	7,383,354	46,741,109	—	47								
41	8	3	7	—	4,005	1,477	¹⁵⁾ 3,954	¹⁵⁾ 9,436	¹⁵⁾ 9,436	25,353,230	11,610,225	36,963,455	7,629,736	44,593,191	44,593,191	48								
38	7	2	6	—	3,848	1,471	3,570	8,889	—	24,601,760	10,939,415	35,541,175	7,289,866	¹⁹⁾ 42,831,041	—	49								
38	6	2	6	—	3,753	1,449	3,457	8,659	—	22,601,892	10,119,451	32,721,343	7,021,696	39,743,039	—	50								
38	6	2	5	—	3,675	1,444	3,211	8,330	—	22,242,360	9,655,688	31,898,048	7,179,380	39,077,428	—	51								

tryckta inkomst- och utgiftsstat, på uppgifter från kammarkontoret samt, ifråga om den extra personalen, på uppgifter från resp. myndigheter. fattningar, som upptagits i resp. års stater, med undantag av dem, som angivits skola indragas under året. Antalet extra befattningar hänförelsen tillhör tjänstemännens verksamhetsområde; dock ingår i tabellen även den med den s. k. klasspersonalen jämförliga per- ej fullständigt med de i staten upptagna lönesummorna, bl. a. beroende därpå, att en del av den redovisade personalen uppstår lön, som redovisas såsom extra, under det att deras löner ingår bland ordinarie löner.

³⁾ Borgarråd. — ⁴⁾ Häri är även inbegripet det för gas- och elektricitetsverken gemensamma direktörskontoret. — ⁵⁾ Siffrorna inom 67 samt Kf 1931 n:r 90; år 1932 i genomsnitt 17.5 % för lönebelopp om högst 8,000 kr. pr år samt 13.5 % för lönebelopp över vid industriverken, som tidigare fallit utanför lönestaten, fr. o. m. 1930 inräknats i denna. — ⁷⁾ Emplois hors des classes de traitements. den samt polismännen. — ¹⁰⁾ På grund av allmän bostadsräkning m. m. har den extra personalen tillfälligt ökat. — ¹¹⁾ Lärarpersonal. — ¹⁵⁾ Pensionsnämndernas upplysnings- och registerbyrå samt arbetslöshetskommittén. — ¹⁸⁾ Emplois de surnuméraires (à journée de travail corrigé. — ¹⁹⁾ Inklusive löner till 16 å indragningsstat uppförda rotmän. — ²⁰⁾ Jfr anm. — ²¹⁾ Häri ingår även hyresbidrag m. m. till

Tab. 229. Antal ledamöter och suppleanter hos stadens viktigare kommunala myndigheter o. d. år 1932.¹⁾*Membres et suppléants des principales autorités municipales, etc. de la Ville, en 1932.*

Kommunal myndighet. <i>Autorités municipales.</i>	Antal ledamöter, enl. författningarna. <i>Nombre réglementaire des membres.</i>	Därav fungerande ¹⁾ <i>Dont en fonction</i>		Antal suppleanter, enl. författningarna. <i>Nombre réglementaire des suppléants.</i>	Därav fungerande ¹⁾ <i>Dont en fonction</i>	
		män. <i>hommes.</i>	kvinnor. <i>femmes.</i>		män. <i>hommes.</i>	kvinnor. <i>femmes.</i>
Stadsfullmäktige. <i>Conseil municipal</i>	100	89	11	—	—	—
Stadskollegiet. <i>Collège municipal d'administration</i>	18	17	1	9	9	—
Revisionsutskottet. <i>Délégation municipale de contrôle des comptes</i>	7	7	—	7	7	—
Drätselnämnden. <i>Commission municipale des finances</i>	7	7	—	6	6	—
Tjänstenämnden. <i>Commission municipale des traitements</i>	7	7	—	6	6	—
Poliskollegiet. ²⁾ <i>Conseil de discipline de la police</i>	4	4	—	4	4	—
Mantalsnämnden. <i>Commission municipale de l'enregistrement civil</i>	7	7	—	8	8	—
Rättshjälpsanstaltens styrelse. <i>Direction du service municipal d'assistance judiciaire</i>	5	4	1	3	1	2
Fastighetsnämnden. <i>Commission municipale des immeubles</i>	7	7	—	6	5	1
Byggnadsnämnden. <i>Commission municipale du bâtiment</i>	5	5	—	³⁾ 5	4	—
Stadsplanenämnden. <i>Commission municipale du plan de la Ville</i>	9	8	1	8	8	—
Hälsovårdsnämnden. <i>Commission municipale de santé</i>	7	6	1	4	3	1
Sjukhusstyrelsen. <i>Direction municipale des hôpitaux</i>	5	4	1	3	2	1
Sjukhusavgiftsdelegerade. <i>Délégués pour les taxes d'hôpitaux</i>	5	3	2	3	2	1
Fattigvårdsnämnden. <i>Commission municipale de l'assistance publique</i>	9	6	3	8	7	1
Fattigvårdsanstaltsstyrelsen. <i>Direction municipale des établissements de l'assistance publique</i>	9	7	2	4	4	—
Nykterhetsnämnden. <i>Commission municipale de tempérance</i>	7	6	1	3	2	1
Arbetslöshetskommittén. <i>Commission municipale du chômage</i>	7	6	1	5	4	1
Folkskoleledningen. <i>Direction municipale de l'enseignement primaire</i>	⁴⁾ 15	13	2	1	1	—
Lärings- och yrkesskolestyrelsen. <i>Direction municipale des écoles professionnelles et d'apprentissage</i>	9	7	2	—	—	—
Barnavårdsnämnden. <i>Commission municipale de la protection de l'enfance</i>	8	5	3	7	3	4
Statistiska kontorets styrelse. <i>Direction du service municipal de statistique</i>	7	7	—	5	5	—
Biblioteksstyrelsen. <i>Direction de la bibliothèque municipale</i>	5	5	—	4	3	1
Arkivnämnden. <i>Commission des archives municipales</i>	5	5	—	4	3	1
Idrottsstyrelsen. <i>Direction municipale des sports</i>	5	5	—	4	3	1
Rådet till skydd för Stockholms skönhet. <i>Commission chargée de sauvegarder la beauté de la Ville</i>	11	10	1	—	—	—
Industriverksstyrelsen. <i>Direction munic. des usines industrielles</i>	³⁾ 7	6	—	6	6	—
Hamnstyrelsen. <i>Direction municipale des ports</i>	7	7	—	6	6	—
Handels- och sjöfartsnämnden. <i>Commission municipale du commerce et de la navigation</i>	12	12	—	—	—	—
Löneavtalsnämnden. <i>Commission municipale des salaires</i>	7	7	—	6	6	—
Arbetsförmedlingens styrelse. <i>Direction du service municipal de placement</i>	11	9	2	7	5	2
Polisnämnden. <i>Commission municipale de la police</i>	5	5	—	4	4	—
Gatunämnden. <i>Commission municipale de la voie publique</i>	7	7	—	6	6	—
Slakthus- och saluhallsstyrelsen. <i>Direction municipale de l'abattoir et des halles</i>	5	3	2	4	4	—
Kyrkogårdsnämnden. <i>Commission municipale des cimetières</i>	7	6	1	6	6	—
Flyghamnsstyrelsen. <i>Direction municipale de l'aéroport</i>	7	7	—	—	—	—
I allt, funktioner. <i>Nombre des fonctions 1932</i>	³⁾ 365	326	38	³⁾ 162	143	18

¹⁾ Uppgifterna hänföra sig till april resp. år. — ²⁾ Ehuru poliskollegiet icke är en kommunal myndighet i egentlig mening, har det dock ansetts böra här medtagas, med hänsyn till att stadsfullmäktige utse samtliga ledamöter med undantag av ordföranden och dennes suppleant, vilka utses av kungl. maj:t. — ³⁾ Därav 1 vakant. — ⁴⁾ Dessutom 3 representanter för lärarkåren (med suppleanter).

Tab. 230. Sammanträden och expeditioner hos stadens viktigare kommunala myndigheter o. d. år 1931.

Nombre des séances tenues et des expéditions envoyées par les principales autorités municipales, etc. de la Ville, en 1931.

1.	2.	3.	4.	5.	6.	7.	8.	9.
Kommunal myndighet. Autorités municipales.	Sammanträden. Séances.	Antal ärenden (= antal §§ i protokollen). Nombres d'affaires (= nombre de §§ des procès-verbaux).	Expeditioner. Expéditions. (= kol. 5—7.)	Därav expeditioner i form av: Dont:			Därav till stadsfullmäktige eller stadskollegiet: ¹⁾	
				Skrivelser. Missives.	Protokollsutdrag. Extraits de procès-verbaux.	Övriga expeditioner. Autres expéditions.	Yttranden över remisser. Rapports relatifs à des renvois.	Andra expeditioner. Autres expéditions.
Stadsfullmäktige. Conseil municipal	17	553	2,043	270	199	4) 1,574	—	—
Stadskollegiet. Collège municipal d'administration	53	494	1,577	5) 486	112	6) 979	—	—
Revisionsutskottet. Délégation municipale de contrôle des comptes	16	175	36	32	4	—	—	4
Drätselnämnden. Commission municipale des finances	39	908	941	7) 393	8) 548	—	155	130
Tjänstenämnden. Commission municipale des traitements	18	1,566	3,658	3,177	481	—	12	21
Poliskollegiet. ²⁾ Conseil de discipline de la police	14	15	13	—	12	1	—	—
Polisnämnden. Commission municipale de la police	9	146	138	121	17	—	—	6
Mantalsnämnden. Commission municipale de l'enregistrement civil	3	45	13	11	2	—	—	2
Rättshjälpsanstaltens styrelse. Dir. du service munic. d'assistance judiciaire	7	97	22	13	9	—	—	4
Fastighetsnämnden. Commission municipale des immeubles	9) 55	2,267	18,903	653	15,142	10) 3,108	16	139
Byggnadsnämnden. Commission municipale du bâtiment	51	7,456	11,348	676	11) 5,619	12) 5,003	8	135
Stadsplanenämnden. Commission municipale du plan de la Ville	30	572	633	205	15	13) 413	5	12
Hälsöförvaldsnämnden. Commission municipale de santé	28	1,483	5,094	334	1,049	14) 3,711	10	14
Sjukhusstyrelsen. Direction municipale des hôpitaux	21	746	1,056	131	813	15) 112	—	—
Sjukhusavgiftsdelegerade. Délégués pour les taxes d'hôpitaux	16) 4	62	54	46	8	—	—	2
Fattigvårdsnämnden. Commission municipale de l'assistance publique	20	342	314	90	224	—	8	9
Fattigvårdsanstaltsstyrelsen. Direction municipale des établissements de l'assistance publique	17) 13	240	310	68	242	—	—	—
Nykterhetsnämnden. Commission municipale de tempérance	18) 12	241	6,420	50	22	19) 6,348	—	5
Arbetslöshetskommittén. Commission municipale du chômage	12	118	47	38	9	—	4	10
Folkskoledirektionen. Direction municipale de l'enseignement primaire								
In pleno. In pleno	14	424	824	144	149	20) 531	4	9
Ekonominnämnden. Commission municipale de l'économie	15	673	966	21) 264	701	22) 1	—	—
Skolhusnämnden. Commission municipale des bâtiments scolaires	19	599	212	23) 73	126	24) 13	—	—
Lärnings- och yrkesskolestyrelsen. Direction municipale des écoles professionnelles et d'apprentissage	11	349	496	67	76	353	—	6
Barnvårdsnämnden. Commission municipale de la protection de l'enfance	24) 37	1,996	20,147	537	4,548	25) 15,062	—	5
Statistiska kontorets styrelse. Direction du service municipal de statistique	3	26) 11	15	9	3	3	—	4
Biblioteksstyrelsen. Direction de la bibliothèque municipale	4	111	31	26	5	—	—	3
Arkivnämnden. Commission des archives municipales	4	132	55	26	29	—	1	7
Ildrottsstyrelsen. Direction municipale des sports	27) 10	233	633	65	73	495	1	6
Rådet till skydd för Stockholms skönhet. ³⁾	26	169	50	30	8	12	7	12
Industriverksstyrelsen. Direction municipale des usines industrielles	28) 15	790	317	201	116	—	2	27
Hamnstyrelsen. Direction municipale des ports	19	540	1,733	156	1,446	131	7	21
Handels- och sjöfartsnämnden. Commission municipale du commerce et de la navigation	14	27	25	21	4	—	—	2
Löneavtalsnämnden. Commission municipale des salaires	29) 10	134	30) 273	124	57	92	19	5
Arbetsförmedlingens styrelse. Direction du service municipal de placement	31) 3	46	20	18	2	—	1	2
Gatunämnden. Commission municipale de la voie publique	32) 31	660	804	239	565	—	14	21
Slakthus- och salnhallstyrelsen. Dir. munic. de l'abattoir et des halles	8	160	90	31	59	—	1	5
Kyrkogårdsnämnden. Commission municipale des cimetières	33) 7	143	239	21	218	—	1	4
Flyghamnstyrelsen. Direction municipale de l'aéroport	4	26	21	6	15	—	—	1

Anm. Här anförda siffror torde vara rätt heterogena. Vissa kommunala myndigheter redovisa endast rena styrelseexpeditioner, medan andra åter även redovisa expeditioner från underlydande organ. På grund av att siffrorna för de olika nämnderna av utsynnämnda skäl ej äro jämförbara, hava några totalsummor för samtliga nämnder ej anförts. — Remisser från en nämnd eller styrelse till underlydande styrelser eller kontor genom påteckning av akten o. d. mera formella expeditioner äro ej inräknade.

¹⁾ Dont au Conseil municipal ou au Collège municipal d'administration. — ²⁾ Poliskollegiet har ansetts bära här medtagas, då dess ledamöter (utom ordf. m. suppléant) utses av stadsfullmäktige. — ³⁾ Commission chargée de sauvegarder la beauté de la Ville. — ⁴⁾ Därav 245 avskrifter av kungl. brev och av överståthållarämbets fastställelser samt 1,329 delgivningar av val. — ⁵⁾ Därav 465 utlåtanden och memorial. — ⁶⁾ Därav 626 remisser till stadens skilda myndigheter, 264 skrivelser m. m. från kanslichefen och stadskansliet samt 89 bilagor till stadskollegiets utlåtanden och memorial. — ⁷⁾ Därav 132 reverser, borgensförbindelser m. m. — ⁸⁾ Därav 78 avskrifter av hela protokoll. — ⁹⁾ Dessutom hava hyres- och husbyggnadsdelegerade samt koloniträdgårdsrådet haft 100 sammanträden. — ¹⁰⁾ Skrivelser från fastighetskontoret. — ¹¹⁾ Inkl. resolutioner. — ¹²⁾ 307 kungörelser och 4,696 brev. — ¹³⁾ Skrivelser från stadsplanekontoret. — ¹⁴⁾ Därav 14 avskrifter och 504 transporter av resolutioner. — ¹⁵⁾ Förordnanden m. m. — ¹⁶⁾ Dessutom hava jourhavande ledamöter haft 52 sammanträden. — ¹⁷⁾ Dessutom 14 föredragningar inför styrelsens ordf. m. fl. — ¹⁸⁾ Dessutom hava särskilda delegerade haft 25 sammanträden. — ¹⁹⁾ Yttranden till överståthållarämbetet ang. körkortsärenden och ang. rättigheter till utskänkning av alkoholfria drycker, framställningar till alkoholistauhalt om plats m. m. — ²⁰⁾ 516 konstitutorial och andra förordnanden samt 15 kungörelser. — ²¹⁾ Därav 108 utlåtanden till folkskoledirektionen in pleno. — ²²⁾ Kungörelser. — ²³⁾ Därav 7 utlåtanden till folkskoledirektionen in pleno. — ²⁴⁾ Dessutom 2 byggnadsdelegeradesammanträden. — ²⁵⁾ Brev ang. barnvårdsmanufakturordnande, utackorderade barn m. m. — ²⁶⁾ Ett flertal ärenden pläga regelbundet sammanföras i en paragraf. — ²⁷⁾ Dessutom hava byggnads-, idrottsplats- och lägerlivsdelegerade samt styrelserna för Aspudds- och Älvsjöbadet haft 21 sammanträden. — ²⁸⁾ Dessutom hava särskilda delegerade haft 43 sammanträden. — ²⁹⁾ Nämndens förhandlingsdelegerade hava dessutom deltagit i 34 sammanträden. — ³⁰⁾ Därav 16 cirkulär om tillsammans 86 expeditioner. Av 70 skrivelser hava dessutom utgått 173 bestyrkta avskrifter. — ³¹⁾ Dessutom 3 delegeradesammanträden. — ³²⁾ Dessutom har slussbyggnadskommittén haft 6 sammanträden. — ³³⁾ Dessutom 9 delegeradesammanträden.



Anm. De med fetare stil betecknade kommunerna angiva de kommuner, som i Tab. 231—233 räknats till Stockholms förortsområde (jfr nedan). — Förkortningar: Hb = Hässelby, Sb = Sundbyberg, Ss = Stocksund, D = Danderyd. — Den på kartan angivna kommunala indelningen den 1/1 1930 är även gällande den 1/1 1932.

Anm. till Tab. 231—233. Till det i Tab. 231—233 redovisade förortsområdet hava i första hand räknats de kommuner, där förortsbebyggelsen givit sig till känna i en mera markant folkökning. Även en del kommuner, där förortsbildningen endast satt in på en eller annan punkt och där kommunen i sin helhet följaktligen varit relativt oberörd av denna utveckling, hava emellertid medräknats. — Jfr Bihang till stadskollegiets utlåtanden och memorial 1928 n:r 48 A—D.

Noter till Tab. 231 (forts.). — ²) Utdebiteringssiffrorna avse summorna av utdebiteringen pr skattekrona till kyrkan, skolan, den borgerliga kommunen, municipalsamhällena, landstinget, väghållningsdistrikten (utdebiteringen å »beskattningsbar inkomst») och tingslagen (jfr Tab. 233). Hänsyn har sålunda icke tagits till det skattetryck, som den kommunala progressivskatten innebär, ej heller till den ökade belastning, som vägskattens utgörande innebär för fastighetsägarna i jämförelse med övriga skattedragare. De för municipalsamhällena inom parentes anförda siffrorna avse det sammanlagda skattetrycket för dessa samhällens invånare. Övriga skattesiffror för ifrågakvarande samhällen avse endast municipalskatten. — ³) De här anförda siffrorna avse de på antalet skattekronor till allmän kommunalskatt debiterade skattebeloppen till kyrkan, skolan, den borgerliga kommunen, municipalsamhällena, landstinget, tingslagen, den debiterade kommunala progressivskatten samt den debiterade vägskatten. — ⁴) Siffrorna beräknade på folkmängden vid taxeringsårets (1931) början. — ⁵) Stockholm et sa banlieue, en tout. — ⁶) Stockholm exkl. Brännkyrka, Enskede och Bromma församlingar. — ⁷) Fr. o. m. uppberdsåret 1931 (taxeringsåret 1930) utgår, i olikhet mot tidigare, kommunalskatt till den borgerliga kommunen även för Stockholms stads fastigheter. I anledning härav innefatta siffrorna fr. o. m. nämnda år även skattekronorna för stadens fastigheter; tidigare äro dessa skattekronor (uppberdsåret 1930 c:a 140,000) ej medräknade. — ⁸) Jfr Tab. 232, not 16.

Tab. 231. Översikt av arealen, folkmängden och den kommunala skattebördan i Stockholm med förortsområde år 1932 (1929—1931).

Aperçu de la superficie, de la population et des contributions communales à Stockholm et dans sa banlieue, en 1932 (1929—1931).

	Areal land den 1/1 1932, hektar. <i>Superficie le 1/1 1932, terre, en hectares.</i>	Folk-mängd den 1/1 1932. <i>Population le 1/1 1932.</i>	Antal skattekronor enl. 1931 års taxering. ¹⁾ <i>Nombre des unités-base de l'impôt communal d'après les impositions en 1931.</i>	Debiterade kommunala skatter för 1932 års behov <i>Contributions communales imposées pour le budget de 1932</i>		Relativa tal. <i>Chiffres relatifs.</i>		
						Folk-mängds-täthet (inv. pr km ² land). <i>Habitants par km².</i>	Antal skatte-kronor pr 100 in-vånare. ⁴⁾ <i>Nombre des unités-base de l'impôt par 100 habitants.</i>	Debiterade kommunala skatter pr invånare, kr. ⁴⁾ <i>Contributions communales imposées par habitant, cour.</i>
				pr skatte-krona, kr. ²⁾ par unité-base de l'impôt, cour.	i allt, kr. ³⁾ en tout, cour.			
Stockholms stad. La Ville de Stockholm	13,642	514,333	12,956,203	6.05	86,692,789	3,770	2,580	173
Inre staden ⁶⁾	3,349	436,478	11,887,312	6.04	79,935,287	13,033	2,779	187
Brännkyrka (nya) ⁸⁾	4,029	31,400	373,161	6.03	2,301,108	779	1,196	74
Enskede ⁸⁾	3,839	19,557	231,623	6.03	1,427,055	509	1,244	77
Bromma.....	2,425	26,898	464,047	6.17	3,029,339	1,109	1,879	123
Förortsområdet. La banlieue	147,000	137,888	1,807,833	8.59	16,132,726	94	1,329	119
Inre förortsområdet	9,839	51,184	732,582	9.16	6,735,294	520	1,448	133
Sundbybergs stad.....	152	8,694	119,556	9.44	1,158,784	5,720	1,411	137
Solna.....	1,884	22,210	252,680	8.77	2,403,417	1,179	1,156	110
Hagalunds m:e.....	73	7,607	69,420	0.50 (9.27)	34,710	10,421	999	5
Nya Huvudsta m:e.....	29	2,950	28,039	0.80 (9.57)	22,431	10,172	929	7
Lilla Alby m:e.....	36	1,068	14,149	0.90 (9.67)	12,734	2,967	1,359	12
Räsunda m:e.....	117	4,667	67,570	0.40 (9.17)	27,028	3,989	1,480	6
Lidingö stad.....	3,014	11,285	214,482	8.64	1,975,613	374	1,901	175
Nacka.....	4,789	8,995	145,864	7.68	1,197,480	188	1,627	134
Yttre förortsomr. nordvästra del	29,646	31,569	317,435	8.86	2,930,026	106	1,023	94
Hammarby.....	2,092	1,915	17,605	7.65	146,520	92	928	77
Vallentuna.....	6,360	1,841	8,425	13.50	117,725	29	465	65
Fresta.....	2,327	1,009	6,686	9.70	68,501	43	640	66
Ed.....	4,152	1,298	9,984	7.92	86,063	31	760	65
Sollentuna.....	4,959	9,679	115,500	7.67	937,046	195	1,253	102
Norrvikens m:e.....	91	724	11,950	0.46 (8.12)	5,377	796	1,678	8
Järfälla.....	4,624	2,800	22,495	10.57	244,220	61	828	90
Spånga.....	4,598	10,666	113,033	8.17	1,083,994	232	1,060	102
Durbo m:e.....	61	2,249	28,033	1.25 (9.42)	35,041	3,687	1,243	16
Solhems m:e.....	197	2,062	26,591	2.00 (10.17)	53,182	1,047	1,298	26
Bromstens m:e.....	132	2,312	20,418	2.60 (10.77)	35,074	1,752	887	15
Flysta m:e.....	75	687	5,622	1.80 (9.97)	10,120	916	833	15
Hässelby villastads köping	534	2,361	23,707	10.17	245,957	442	1,008	105
Yttre förortsomr. nordöstra del	30,048	24,196	431,115	7.62	3,441,695	81	1,796	143
Danderyd.....	1,657	4,401	61,652	6.87	490,376	266	1,455	116
Enebybergs villastads m:e.....	135	1,333	17,892	1.75 (8.62)	31,310	987	1,336	23
Stocksunds köping.....	151	2,228	57,684	7.62	499,813	1,475	2,620	227
Djursholms stad.....	825	6,278	207,158	5.69	1,440,441	761	3,330	232
Täby.....	5,737	4,590	41,972	8.97	401,523	80	929	89
Täby m:e.....	324	1,257	11,330	0.75 (9.72)	8,500	388	901	7
Östra Ryd.....	7,198	876	7,392	8.37	70,127	12	817	77
Österåker.....	13,839	2,912	22,092	9.14	219,713	21	748	74
Vaxholms stad.....	641	2,911	33,165	9.50	319,702	454	1,115	107
Yttre förortsomr. södra del	77,467	30,939	326,701	8.67	3,025,711	40	1,073	99
Saltsjöbadens köping.....	840	3,241	83,182	6.04	594,581	386	2,579	184
Bo.....	3,510	1,942	25,849	7.14	200,595	55	1,366	106
Tyresö.....	7,155	949	7,681	9.25	74,612	13	859	83
Huddinge.....	13,245	10,238	96,910	8.88	950,370	77	976	96
Snättringe m:e.....	275	551	4,483	0.60 (9.48)	2,690	200	893	5
Stuvsta m:e.....	490	2,917	29,624	0.50 (9.38)	14,812	595	1,057	5
Hörningsnäs villastads m:e.....	19	296	2,784	0.00 (9.78)	2,506	1,558	901	8
Huddinge m:e.....	135	791	8,499	1.00 (9.88)	8,499	586	1,080	11
Fullersta m:e.....	374	1,918	19,659	0.70 (9.68)	13,762	513	1,042	7
Segeltorps m:e.....	256	1,404	12,304	0.80 (9.68)	9,843	548	878	7
Botkyrka.....	8,173	5,070	51,334	10.18	550,675	62	1,008	108
Tumba m:e.....	71	1,001	8,666	1.25 (11.43)	10,833	1,410	852	11
Salem.....	6,093	2,182	17,139	8.18	160,298	36	801	75
Rönninge m:e.....	539	1,165	10,198	1.40 (9.58)	14,277	216	899	13
Grödinge.....	11,120	1,661	11,123	8.98	112,593	15	672	68
Västerhaninge.....	11,912	2,826	15,766	11.25	186,438	24	560	66
Österhaninge.....	15,419	2,830	17,717	10.35	195,549	18	635	70
S:a Stockholm med förortsomr. ⁵⁾ 1932	160,642	652,221	14,764,036	6.35	102,825,515	406	2,313	161
1931	160,642	638,245	14,112,405	5.85	91,193,831	397	2,277	147
1930	160,642	619,682	13,050,726	5.99	86,304,648	386	2,156	143
1929	160,605	605,415	11,679,937	6.24	81,257,873	377	1,966	137

Anm. För anm. se sid. 238.

¹⁾ Fr. o. m. uppberdsåret 1930 (taxeringsåret 1929) utgöres underlaget till den allmänna kommunalskatten av antalet påförda skatte-kronor. Antalet skatte-kronor år 1929 är framräknat på grundval av den kommunalskattepliktiga inkomsten (100 kr. inkomst = 1 skatte-krona). — För noterna 2—8 se sid. 238.

Tab. 232. Befolkningsutvecklingen i Stockholm med förortsområde åren 1900—1931.
Le mouvement démographique à Stockholm et dans sa banlieue, en 1900—1931.

	Folk mängd den ^{31/12} Population le ^{31/12}						Folkökning i genomsnitt pr år Accroissement de la population par an				
	1900.	1910.	1920.	1929.	1930.	1931.	1901— 1910.	1911— 1920.	1921— 1930.	1930.	1931.
Stockholms stads nuvarande område ¹⁾	310,759	366,895	419,788	486,672	502,203	514,333	5,614	5,289	8,242	15,531	12,130
Inre staden ¹⁵⁾	300,523	343,832	375,935	414,672	427,688	436,478	4,331	3,210	5,175	13,016	8,790
Brännkyrka (nya) ²⁾ ¹⁶⁾	8,402	18,379	33,913	49,078	31,200	31,400	998	1,553	1,591	741	200
Enskede ²⁾ ¹⁶⁾	1,834	4,684	9,940	22,922	18,619	19,557	285	526	1,476	1,774	938
Bromma ²⁾	1,834	4,684	9,940	22,922	24,696	26,898	285	526	1,476	1,774	2,202
Förortsområdet. La banlieue	44,591	78,190	107,362	133,010	136,042	137,888	3,360	13,768	2,868	3,032	1,846
Inre förortsområdet.....	15,344	30,387	45,677	49,260	50,578	51,184	1,504	1,529	490	1,318	606
Sundbybergs stad ³⁾	2,108	4,649	6,920	7,693	8,471	8,694	254	227	155	778	223
Solna.....	7,654	15,373	21,855	21,900	21,861	22,210	772	648	1	— 39	349
Hagalunds m:e.....	·	4,635	5,170	6,589	6,946	7,607	·	54	178	357	661
Nya Huvudsta m:e.....	·	3,844	3,337	3,139	3,017	2,950	·	— 1	— 32	— 122	— 67
Lilla Alby m:e.....	·	985	1,044	975	1,041	1,068	·	6	3)	66	27
Råsunda m:e.....	·	·	4,385	4,483	4,567	4,667	·	·	18	84	100
Lidingö stad ⁵⁾	1,319	4,474	9,440	11,283	11,280	11,285	315	497	184	— 3	5
Nacka ⁶⁾	4,263	5,891	7,462	8,384	8,966	8,995	163	157	150	582	29
Yttre förortsområdets nordvästra del	8,092	16,395	20,828	30,528	31,019	31,569	830	443	1,019	491	550
Hammarby.....	720	1,343	2,004	2,019	1,897	1,915	62	66	— 11	— 122	18
Vallentuna.....	1,336	1,621	1,715	1,804	1,813	1,841	28	9	10	9	28
Fresta.....	419	524	699	989	1,045	1,009	10	18	35	56	— 36
Ed.....	837	842	1,009	1,277	1,314	1,298	1	17	30	37	— 16
Sollentuna.....	1,290	2,269	3,933	8,863	9,221	9,679	98	166	529	358	458
Norrvikens m:e.....	·	·	·	675	712	724	·	·	·	37	12
Järfälla.....	1,138	1,418	1,628	2,535	2,716	2,800	28	21	109	181	84
Spånga ⁷⁾	2,352	8,378	9,840	10,703	10,661	10,666	603	146	12)	276	— 42
Duvbo m:e.....	·	1,773	1,828	2,331	2,255	2,249	·	6	43	— 76	— 6
Solhems m:e.....	·	1,288	1,548	1,947	2,048	2,062	·	26	50	101	14
Bromstens m:e.....	·	1,968	2,096	2,331	2,302	2,312	·	18	21	— 29	10
Flysta m:e.....	·	·	586	639	675	687	·	·	9	36	12
Hässelby villastads köping ⁷⁾	·	·	1,940	2,338	2,352	2,361	·	·	41	14	9
Yttre förortsområdets nordöstra del	8,669	13,054	18,795	23,397	24,010	24,196	439	13) 425	522	613	186
Danderyd ⁸⁾ ⁹⁾	691	1,212	2,128	3,867	4,236	4,401	11) 139	92	211	369	165
Enebybergs villastads m:e.....	·	·	986	1,366	1,339	1,333	·	·	35	— 27	— 6
Stocksunds köping ⁹⁾	·	867	1,657	2,281	2,202	2,228	·	79	55	— 79	26
Djursholms stad ⁶⁾	1,383	3,455	4,746	5,945	6,221	6,278	207	129	147	276	57
Täby.....	1,306	2,203	3,152	4,354	4,519	4,590	90	95	137	165	71
Täby m:e.....	·	·	·	1,260	1,258	1,257	·	·	·	— 2	— 1
Östra Ryd.....	1,108	1,077	969	921	905	876	— 3	— 11	— 6	— 16	— 29
Österåker.....	2,479	2,615	2,789	3,023	2,952	2,912	14	17	16	— 71	— 40
Vaxholms stad.....	1,702	1,625	1,354	3,006	2,975	2,911	— 8	13) 24	— 38	— 31	— 64
Yttre förortsområdets södra del	12,486	18,354	22,062	29,825	30,435	30,939	587	371	837	610	504
Saltsjöbadens köping ⁶⁾	·	2,286	2,882	3,191	3,225	3,241	229	60	34	34	16
Bo.....	810	1,089	1,366	1,780	1,892	1,942	28	28	53	112	50
Tyresö.....	810	702	688	849	894	949	— 11	— 2	21	45	55
Huddinge.....	1,857	2,574	4,072	9,607	9,932	10,238	72	150	586	325	306
Snättringe m:e.....	·	·	·	451	502	551	·	·	·	51	49
Stuvsta m:e.....	·	·	·	2,619	2,802	2,917	·	·	·	183	115
Hörningsnäs villastads m:e.....	·	·	263	299	309	296	·	·	5	10	— 13
Huddinge m:e.....	·	·	·	718	787	791	·	·	·	69	4
Fullersta m:e.....	·	·	·	1,835	1,886	1,918	·	·	·	51	32
Segeltorps m:e.....	·	·	·	1,351	1,401	1,404	·	·	·	50	3
Botkyrka.....	2,159	3,656	4,459	5,113	5,092	5,070	150	80	63	— 21	— 22
Tumba m:e.....	·	1,045	973	991	1,017	1,001	·	— 7	4	26	— 16
Salem.....	1,054	1,962	2,138	2,116	2,140	2,182	91	18	17)	24	42
Rönninge m:e.....	·	·	1,059	1,086	1,134	1,165	·	·	8	48	31
Grödinge.....	1,847	1,726	1,693	1,663	1,654	1,661	— 12	— 3	— 4	— 9	7
Västerhaninge.....	2,063	2,267	2,671	2,740	2,814	2,826	20	40	14	74	12
Österhaninge.....	1,886	2,092	2,093	2,766	2,792	2,830	20	—	70	26	38
S:a Stockholm med förortsområde ¹⁰⁾	355,350	445,085	527,150	619,682	638,245	652,221	8,974	13) 8,057	11,110	18,563	13,976
Därav <i>Dont</i> : Stockholms stads nuvarande område ¹⁾ , %.....	87.5	82.4	79.6	78.5	78.7	78.9	62.6	65.6	74.2	83.7	86.8
Förortsområdet <i>La banlieue</i> , %.....	12.5	17.6	20.4	21.5	21.3	21.1	37.4	34.4	25.8	16.3	13.2

Anm. För anm. se sid. 238.

¹⁾ La Ville de Stockholm dans son territoire actuel. — ²⁾ Brännkyrka (inkl. Enskede) och Bromma församlingar inkorporerades med Stockholms stad den 1/1 1913 resp. 1/1 1916. — ³⁾ Sundbyberg erhöi stadsrättigheter den 1/1 1927. — ⁴⁾ Genomsnittliga minskningen mindre än 1. — ⁵⁾ Lidingö erhöi stadsrättigheter den 1/1 1926. — ⁶⁾ Saltsjöbadens köping utbröts från Nacka socken den 1/1 1909. — ⁷⁾ Hässelby villastads köping utbröts från Spånga socken den 1/1 1926. — ⁸⁾ Djursholms köping utbröts från Danderyds socken den 1/1 1901 och erhöi stadsrättigheter den 1/1 1914. — ⁹⁾ Stocksunds köping utbröts från Danderyds socken den 1/1 1910. — ¹⁰⁾ Stockholm et sa banlieue, en tout. — ¹¹⁾ Ökning inkl. Stocksund. — ¹²⁾ Ökning exkl. Hässelby villastads köping. — ¹³⁾ Med Vaxholms stad införlivades den 1/1 1913 ett område av Värmdö kommun med 1,485 invånare. Detta befolkningstillskott har ej medräknats i de i tabellen anförda folkökningssiffrorna. — ¹⁴⁾ Den 1/1 1930 inkorporerades med Stockholms stad ett område av Nacka socken med 488 invånare. — ¹⁵⁾ Stockholm exkl. Brännkyrka (nya), Enskede och Bromma församlingar. — ¹⁶⁾ Enskede församling fr. o. m. den 1/1 1931 utbruten ur Brännkyrka (gamla) församling. — ¹⁷⁾ Genomsnittliga ökningen mindre än 1.

Tab. 233. Utdebiteringsprocenten i Stockholm med förortsområde år 1932 (1931, 1930).

Taux des contributions communales à Stockholm et dans sa banlieue, en 1932 (1931, 1930).

	Utdebitering pr skattekrona, kr. Contributions communales par unité-base de l'impôt, cour.									
	Till kyrkan. <i>Pour l'église et le clergé.</i>	Till skolan. <i>Pour l'école primaire.</i>	Till den borgerliga kommunen. <i>Pour la municipalité.</i>	Till municipalsamhällen. ⁵⁾ <i>Pour les agglomérations dites amunicipalsamhällen.</i>	Till lands-tinget. <i>Pour le conseil général.</i>	Till väghållningsdistrikten. ¹⁾ <i>Pour les districts de routes.</i>	Till tingslagen. <i>Pour les cercles judiciaires ruraux.</i>	Summa utdebitering för 1932 års behov. ²⁾ <i>En tout pour le budget de 1932.</i>	Summa utdebitering för 1931 års behov. ²⁾ <i>En tout pour le budget de 1931.</i>	Summa utdebitering för 1930 års behov. ²⁾ <i>En tout pour le budget de 1930.</i>
Stockholms stad	³⁾ 0.35			5.70				6.05	5.49	5.61
Förortsområdet	0.49	5.16		0.20 (0.89)	1.90	0.80 (0.12)	0.04	8.59	8.59	8.84
Inre förortsområdet	0.40	5.82		0.13 (0.54)	1.90	0.87 (0.13)	0.04	9.16	9.04	9.33
Sundbybergs stad	0.50	7.00		—	1.90	—	0.04	9.44	9.40	9.65
Solna	0.25	2.25	3.40	—	1.90	0.93 (0.14)	0.04	8.77	8.83	9.13
Hagalunds m:e	0.25	2.25	3.40	0.50	1.90	0.93 (0.14)	0.04	9.27	9.33	9.63
Nya Huvudsta m:e	0.25	2.25	3.40	0.80	1.90	0.93 (0.14)	0.04	9.57	9.63	10.13
Lilla Alby m:e	0.25	2.25	3.40	0.90	1.90	0.93 (0.14)	0.04	9.67	9.73	10.03
Råsunda m:e	0.25	2.25	3.40	0.40	1.90	0.93 (0.14)	0.04	9.17	9.13	9.43
Lidingö stad	0.40	6.30	—	—	1.90	—	0.04	8.64	8.65	8.85
Nacka	0.58	1.85	2.57	—	1.90	0.73 (0.11)	0.05	7.68	7.24	7.64
Yttre förortsområdets nordvästra del	0.62	2.40	2.72	0.44 (1.50)	1.90	0.73 (0.11)	0.05	8.86	8.86	9.21
Hammarby	0.60	1.60	2.45	—	1.90	1.00 (0.15)	0.10	7.65	6.70	6.55
Vallentuna	1.75	3.25	5.50	—	1.90	1.00 (0.15)	0.10	13.50	15.25	15.25
Fresta	0.95	3.37	2.38	—	1.90	1.00 (0.15)	0.10	9.70	10.35	10.05
Ed	0.60	1.45	3.20	—	1.90	0.73 (0.11)	0.04	7.92	7.63	7.70
Sollentuna	0.50	2.30	2.20	—	1.90	0.73 (0.11)	0.04	7.67	7.83	8.45
Norrvikens m:e	0.50	2.30	2.20	0.45	1.90	0.73 (0.11)	0.04	8.12	8.33	—
Järfälla	0.95	3.00	3.95	—	1.90	0.73 (0.11)	0.04	10.57	8.93	9.30
Spånga	0.60	2.45	2.45	—	1.90	0.73 (0.11)	0.04	8.17	8.13	8.40
Durbo m:e	0.60	2.45	2.45	1.25	1.90	0.73 (0.11)	0.04	9.42	9.38	9.65
Solhems m:e	0.60	2.45	2.45	2.00	1.90	0.73 (0.11)	0.04	10.17	10.13	10.40
Bromstens m:e	0.60	2.45	2.45	2.60	1.90	0.73 (0.11)	0.04	10.77	10.83	11.20
Flysta m:e	0.60	2.45	2.45	1.80	1.90	0.73 (0.11)	0.04	9.97	9.93	10.20
Hässelby villastads köping	0.60	2.45	4.45	—	1.90	0.73 (0.11)	0.04	10.17	9.83	10.10
Yttre förortsområdets nordöstra del	0.35	4.24	—	0.09 (1.36)	1.90	1.00 (0.15)	0.04	7.62	7.62	7.73
Danderyd	0.25	2.50	1.25	—	1.90	0.93 (0.14)	0.04	6.87	6.83	6.83
Enebybergs villastads m:e	0.25	2.50	1.25	1.75	1.90	0.93 (0.14)	0.04	8.62	8.58	8.63
Stocksunds köping	0.25	4.50	—	—	1.90	0.93 (0.14)	0.04	7.62	7.38	7.49
Djursholms stad	0.25	3.50	—	—	1.90	—	0.04	5.69	5.65	5.66
Täby	0.63	2.90	2.57	—	1.90	0.93 (0.14)	0.04	8.97	8.93	9.23
Täby m:e	0.43	2.00	2.57	0.75	1.90	0.93 (0.14)	0.04	9.72	9.66	9.73
Östra Ryd	1.20	1.00	3.30	—	1.90	0.93 (0.14)	0.04	8.37	8.33	8.33
Österåker	0.55	1.50	3.95	—	1.90	1.20 (0.18)	0.04	9.14	10.48	10.48
Vaxholms stad	0.67	1.43	5.50	—	1.90	—	—	9.50	9.37	10.20
Yttre förortsomr. södra del	0.75	1.80	3.13	0.24 (0.80)	1.90	0.80 (0.12)	0.05	8.67	8.61	8.97
Saltsjöbadens köping	0.55	0.41	2.40	—	1.90	0.73 (0.11)	0.05	6.04	6.19	6.35
Bo	0.65	1.50	2.05	—	1.90	1.00 (0.15)	0.04	7.14	7.10	7.10
Tyresö	1.30	2.80	2.40	—	1.90	0.80 (0.12)	0.05	9.25	9.71	10.78
Huddinge	0.60	2.75	2.85	—	1.90	0.73 (0.11)	0.05	8.88	8.84	9.44
Snättringe m:e	0.60	2.75	2.85	0.60	1.90	0.73 (0.11)	0.05	9.48	9.44	9.94
Stuvsta m:e	0.60	2.75	2.85	0.50	1.90	0.73 (0.11)	0.05	9.38	9.34	10.04
Hörningsnäs villastads m:e	0.60	2.75	2.85	0.90	1.90	0.73 (0.11)	0.05	9.78	9.50	10.19
Huddinge m:e	0.60	2.75	2.85	1.00	1.90	0.73 (0.11)	0.05	9.88	9.84	10.44
Fullersta m:e	0.60	2.75	2.85	0.70	1.90	0.73 (0.11)	0.05	9.58	9.54	10.14
Segeltorps m:e	0.60	2.75	2.85	0.80	1.90	0.73 (0.11)	0.05	9.66	9.64	10.24
Botkyrka	0.82	2.00	4.68	—	1.90	0.73 (0.11)	0.05	10.18	9.14	10.04
Tumba m:e	0.82	2.00	4.68	1.25	1.90	0.73 (0.11)	0.05	11.43	10.39	11.54
Salem	0.60	1.80	3.10	—	1.90	0.73 (0.11)	0.05	8.18	8.24	8.64
Rönninge m:e	0.60	1.80	3.10	1.40	1.90	0.73 (0.11)	0.05	9.58	9.64	10.09
Grödinge	2.10	1.00	3.20	—	1.90	0.73 (0.11)	0.05	8.98	9.14	9.54
Västerhaninge	1.20	2.40	4.90	—	1.90	0.80 (0.12)	0.05	11.25	12.21	12.98
Österhaninge	1.10	2.60	3.90	—	1.90	0.80 (0.12)	0.05	10.35	10.46	10.78
S:a Stockholm med förortsomr. ⁴⁾	0.37			5.98				6.85	5.85	5.99

Anm. Medeltalen för förortsområdet och dess olika delar, ävensom för Stockholm med förortsområde, äro vägda med hänsynstagande till vederbörande kommuners antal skattekronor och antal vägfyrkar (jfr not 5). Jfr f. ö. anm. å sid. 238.

¹⁾ Vägskatten har här omräknats att avse utdebiteringen pr skattekrona för inkomst (utdebiteringen pr vägfyrk anges inom parentes). Fr. o. m. utdebiteringen för 1930 års behov påföres antalet vägfyrkar efter andra grunder än tidigare. — ²⁾ Jfr Tab. 231, not 2. — ³⁾ Medeltal av de olika församlingarnas utdebitering. — ⁴⁾ Stockholm et sa banlieue, en tout. — ⁵⁾ De medeltal för förortsområdet och dess olika delar, som anföras i denna kolumn, avse den debiterade municipalskatten fördelad på antalet skattekronor inom resp. förortsområden. Inom parentes anges den siffror, som erhålles, om fördelningen sker endast på antalet skattekronor inom municipalsamhällena.

Tab. 234. Nybyggda bostäder inom Stockholm jämte förortsområde år 1931.¹⁹⁾
Habitations construites en 1931 à Stockholm et dans sa banlieue.

Bebyggelsezoner och orter. (Kommun anges inom parentes.) <i>Régions et endroits.</i>	Antal bo-nings-hus av-sedda att be-bos året om. ⁹⁾	D ä r a v				Antal bostadslägenheter om					Tillsammans		Antal lägen-heter	Antal som-marbostäder om ¹³⁾	
		D o n t				Nombre de logements contenant					En tout			högst 2 rum och kök. ¹⁴⁾	över 2 rum och kök. ¹⁵⁾
		av sten. de pierre.	av trä. de bois.	med 1 läg. avec 1 loge-ment.	med butik-s- o. verk-stads-lok. etc. ¹⁰⁾	t. o. m. 2 rum och kök. ¹¹⁾	3 rum och kök. ¹¹⁾	4 rum och kök. ¹¹⁾	5 rum och kök. ¹¹⁾	6 o. fl. rum och kök. ¹¹⁾	bo-stads-läg. loge-ments.	rum och kök (eld-städer). cham-bres et cuisines.			
A. Inre staden ⁴⁾	171	171	—	2	146	6,054	350	196	103	58	6,761	15,001	5,662	—	—
B. Förortsområdet ⁵⁾	1,332	76	1,256	1,090	108	1,749	324	147	139	149	2,508	8,090	1,062	201	26
Därav a) inom ⁶⁾ 10 km ²⁾	987	67	920	786	102	1,512	243	99	121	146	2,121	6,781	1,022	8	3
1. Inom Stockholms admi-nistrativa område ⁷⁾	752	39	713	642	23	796	160	67	105	122	1,250	4,383	686	—	—
Brännkyrka	101	—	101	54	5	115	33	6	4	1	159	496	29	—	—
Örby villastad (o. förstad)	15	—	15	11	—	12	5	2	—	—	19	63	—	—	—
Älvsjö gård och villastad	1	—	1	1	—	—	—	—	1	—	1	6	—	—	—
Långbrodal ⁸⁾	14	—	14	10	2	13	5	—	—	1	19	62	2	—	—
Herrängen	7	—	7	7	—	2	5	—	—	—	7	24	—	—	—
Mälarhöjden	38	—	38	10	2	58	4	3	1	—	66	191	8	—	—
Hägersten	19	—	19	13	—	9	14	—	2	—	25	92	7	—	—
Aspudden	1	—	1	—	1	12	—	—	—	—	12	27	12	—	—
Tellusborg	1	—	1	—	—	2	—	—	—	—	2	5	—	—	—
Västberga	3	—	3	2	—	3	—	1	—	—	4	14	—	—	—
Liseberg	2	—	2	—	—	4	—	—	—	—	4	12	—	—	—
Enskede	313	8	305	284	5	323	78	11	17	3	432	1,281	142	—	—
Enskede trädgårdsstad ...	43	8	35	33	1	110	8	3	16	3	140	397	116	—	—
» småstugeområde	221	—	221	221	—	164	52	5	—	—	221	656	9	—	—
Skarpnäcks småstugeområde	10	—	10	10	—	—	10	—	—	—	10	40	6	—	—
Rünsätra äng	3	—	3	3	—	1	—	2	—	—	3	13	1	—	—
Södertörns villastad	1	—	1	1	—	—	1	—	—	—	1	4	—	—	—
Stureby	35	—	35	16	4	48	7	1	1	—	57	171	10	—	—
Bromma	338	31	307	304	13	358	49	50	84	118	659	2,606	515	—	—
Stora Essingen	14	7	7	4	7	107	2	1	1	2	113	297	97	—	—
Lilla »	1	1	—	—	—	36	—	—	—	—	36	66	36	—	—
Äppelvikens trädgårdsstad	6	6	—	—	1	49	11	3	—	—	63	168	62	—	—
Smedslättens trädgårdsstad	1	—	1	—	1	1	—	—	—	1	2	11	1	—	—
Ålstens trädgårdsstad	16	3	13	14	2	63	1	1	3	9	77	174	22	—	—
Lilla Nockebyhov	4	—	4	4	—	1	1	—	1	1	4	23	1	—	—
Stora »	1	—	1	—	1	3	—	2	—	—	5	19	5	—	—
Nockeby trädgårdsstad ...	217	14	203	210	1	61	4	28	77	105	275	1,544	270	—	—
Olovsunds småstugeområde	4	—	4	4	—	—	4	—	—	—	4	16	2	—	—
Åkeshovs småstugeområde	6	—	6	6	—	—	3	3	—	—	6	27	5	—	—
Norra Ängby ¹⁾	45	—	45	45	—	23	16	6	—	—	45	153	7	—	—
Bromma trädg.- o. villastad	4	—	4	3	—	3	1	1	—	—	5	17	1	—	—
» kyrka	11	—	11	7	—	7	4	3	1	—	15	57	2	—	—
Kortenslund	1	—	1	1	—	1	—	—	—	—	1	3	—	—	—
Ulvunda trädgårdsstad ...	4	—	4	4	—	—	1	2	1	—	4	20	4	—	—
Ulvundasjöns villatomt	2	—	2	1	—	2	1	—	—	—	3	8	—	—	—
Kungsholms villastad	1	—	1	1	—	1	—	—	—	—	1	3	—	—	—
2. Utom Stockholms admi-nistrativa område ⁸⁾	235	28	207	144	79	716	83	32	16	24	871	2,398	336	8	3
Sundbybergs stad	27	5	22	1	12	193	9	4	—	1	207	491	8	—	—
Lilla Alby m:e (Solna)	3	1	2	—	3	12	—	—	—	—	12	25	4	—	—
Hagalunds m:e (»)	27	11	16	—	26	335	14	—	3	1	353	791	197	—	—
Råsunda m:e (»)	11	3	8	2	11	69	7	—	2	—	78	203	74	—	—
Övre Frösunda (»)	1	1	—	—	1	10	8	—	—	—	18	62	—	—	—
Järva krog (»)	1	1	—	—	1	12	—	—	—	—	12	24	—	—	—
Ulriksdals järnv.-hem (Spånga)	3	—	3	1	—	4	1	—	—	—	5	14	—	—	—
Stocksunds köping	2	—	2	2	1	—	—	—	—	2	2	19	2	—	—
Längängen (Danderyd)	1	—	1	1	—	—	—	—	—	1	1	7	1	—	—
Inverness (»)	1	—	1	1	—	—	—	—	—	1	1	8	1	—	—
Berga (»)	2	1	1	1	—	2	—	1	—	—	3	10	—	—	—
Klingsta (»)	11	—	11	9	—	6	3	2	2	—	13	49	—	—	—
Nora trädg.-stad (»)	21	1	20	17	—	8	6	9	2	—	25	104	—	4	1
Djursholms stad	14	1	13	14	1	—	—	—	5	9	14	118	14	—	—
Lidingö stad	20	—	20	15	2	12	5	1	2	5	25	106	14	3	—
Sickla (Nacka)	1	—	1	—	—	—	2	—	—	—	2	8	2	—	—
Nysätra (»)	1	—	1	1	—	—	—	1	—	—	1	5	1	—	—
Trollebo (»)	1	—	1	1	—	—	1	—	—	—	1	4	—	—	—
Hästhagen (»)	4	—	4	3	—	2	2	1	—	—	5	18	—	—	—
Storängen (»)	2	—	2	2	2	—	—	—	—	2	2	17	2	—	—
Saltsjö-Duvnäs (»)	5	1	4	4	1	1	1	2	—	2	6	35	6	—	—
Skuru (»)	1	—	1	1	—	—	—	1	—	—	1	5	—	—	—
Älta, Kolarängen (»)	11	—	11	11	—	6	4	1	—	—	11	37	—	—	—
Lilla Björknäs (Bo)	—	—	—	—	—	—	—	—	—	—	—	—	—	1	2

Anm. och noter se sid. 244.

Tab. 234. (Forts.) Nybyggda bostäder inom Stockholm jämte förortsområde år 1931.
(Suite.) Habitations construites en 1931 à Stockholm et dans sa banlieue.

Bebyggelsezoner och orter. (Kommun anges inom parentes.) <i>Régions et endroits.</i>	Antal bo-nings-hus av-sedda att be-bos året om. ⁹⁾	D ä r a v D o n t				Antal bostadslägenheter om Nombre de logements contenant					Tillsammans En tout		Antal lägen-heter med bad- eller dusch-rum. ¹²⁾	Antal som-marbostäder om ¹³⁾	
		av sten. <i>de pierre.</i>	av trä. <i>de bois.</i>	med 1 läg. <i>avec 1 loge-ment.</i>	med butiks- o. verk-stads-lok, etc. ¹⁰⁾	t. o. m. 2 rum och kök. ¹¹⁾	3 rum och kök. ¹¹⁾	4 rum och kök. ¹¹⁾	5 rum och kök. ¹¹⁾	6 o. fl. rum och kök. ¹¹⁾	bo-stads-läg. <i>logements.</i>	rum och kök (eld-städer). <i>chambres et cuisines.</i>		högst 2 rum och kök. ¹⁴⁾	över 2 rum och kök. ¹⁵⁾
Stuvsta m:e (Huddinge)	50	—	50	46	17	30	19	7	—	—	56	188	10	—	—
Snättringe m:e (")	10	2	8	9	1	9	1	1	—	—	11	32	—	—	—
Segeltorps m:e (")	4	—	4	2	—	5	—	1	—	—	6	18	—	—	—
b) Inom⁶⁾ 10—15 km	263	5	258	236	1	158	75	40	14	2	289	1,014	37	141	2
Stortorp (Huddinge)	5	—	5	5	—	2	—	1	2	—	5	22	—	19	—
Trångsund (")	4	—	4	4	—	—	2	1	1	—	4	19	—	17	—
Hörningsnäs parkhem (")	9	—	9	9	—	2	5	2	—	—	9	34	—	3	—
Huddinge m:e (")	2	—	2	2	—	—	1	1	—	—	2	9	—	—	—
Fullersta m:e (")	5	—	5	5	—	1	4	—	—	—	5	19	—	3	—
Flemmingsberg (")	12	—	12	12	—	10	2	—	—	—	12	33	—	8	—
Glömsta (")	3	—	3	3	—	1	1	1	—	—	3	11	—	14	—
Värby (")	5	—	5	5	—	1	—	4	—	—	5	23	—	2	—
Juringe (")	—	—	—	—	—	—	—	—	—	—	—	—	—	1	—
Smista (")	1	—	1	1	—	—	1	—	—	—	1	4	—	—	—
Nälsta (Spånga)	11	—	11	7	—	12	2	1	—	—	15	44	—	—	—
Vinsta (")	2	—	2	2	—	2	—	—	—	—	2	6	—	—	—
Solhems m:e (")	11	—	11	11	—	—	5	3	3	—	11	53	—	1	—
Bromstens m:e (")	1	—	1	—	—	2	—	—	—	—	2	6	1	1	—
Tensta hage (")	1	—	1	1	—	—	1	—	—	—	1	4	—	—	—
Skälby (Järfälla)	11	—	11	9	—	12	—	1	—	—	13	37	—	1	—
Tureberg (Sollentuna)	121	3	118	107	—	70	38	21	6	—	135	490	28	10	1
Landsnora (")	—	—	—	—	—	—	—	—	—	—	—	—	—	5	—
Enebybergs m:e (Danderyd) ..	12	—	12	12	—	2	7	2	1	—	12	50	—	—	—
Rostock (Täby)	—	—	—	—	—	—	—	—	—	—	—	—	—	2	—
Ella park (")	8	—	8	7	—	9	—	—	—	—	9	16	—	18	—
Näsby stsh (")	1	—	1	1	—	1	—	—	—	—	1	2	—	2	—
» västra park (")	6	—	6	6	—	5	—	1	—	—	6	19	1	12	—
» östra (")	2	—	2	2	—	—	2	—	—	—	2	8	—	4	—
Åva (")	1	—	1	—	—	2	—	—	—	—	2	5	—	—	—
Gundersberg (Bo)	1	—	1	—	—	1	—	—	—	—	1	3	—	1	—
Eknäs (")	1	—	1	—	—	2	—	—	—	—	2	5	—	—	—
Lännersta (")	13	—	13	12	—	13	1	—	—	—	14	39	—	2	—
Bo (")	—	—	—	—	—	—	—	—	—	—	—	—	—	8	1
Gustavsvik (")	—	—	—	—	—	—	—	—	—	—	—	—	—	5	—
Östra Kummelnäs (")	—	—	—	—	—	—	—	—	—	—	—	—	—	2	—
Saltsjöbadens köping	6	2	4	5	1	1	3	1	—	2	7	36	6	—	—
Kumla, Näsby egna hem ¹⁶⁾ (Tyresö)	8	—	8	8	—	7	—	—	1	—	8	17	1	—	—
c) Inom⁶⁾ 15—20 km	49	3	46	47	2	38	3	7	2	1	51	165	7	32	—
Vendelsö o. Gudö (Österhaninge)	7	—	7	7	—	5	—	2	—	—	7	22	—	4	—
Handen (")	9	—	9	9	—	9	—	—	—	—	9	23	—	9	—
Norrby rst (")	2	—	2	2	—	2	—	—	—	—	2	5	—	6	—
Söderhagen (")	1	—	1	1	—	1	—	—	—	—	1	3	—	4	—
Tullinge park ¹⁷⁾ (Botkyrka) ..	5	—	5	5	—	4	—	—	—	1	5	18	—	2	—
Hamra egna hem (")	2	—	2	2	—	1	1	—	—	—	2	7	—	—	—
Hässelby villastads köping	4	—	4	4	1	2	1	1	—	—	4	15	—	2	—
Jakobsberg (Järfälla)	5	2	3	5	1	3	1	1	—	—	5	14	—	4	—
Gillbo (Sollentuna)	9	—	9	8	—	8	—	2	—	—	10	33	—	—	—
Norrvikens m:e (")	3	—	3	2	—	3	—	—	1	—	4	14	1	—	—
Täby m:e (Täby)	2	1	1	2	—	—	—	1	1	—	2	11	—	1	—
d) Inom⁶⁾ 20—25 km	33	1	32	21	3	41	3	1	2	—	47	130	2	20	21
Österskär, Åkersberga (Österåker)	3	—	3	3	—	1	—	—	2	—	3	15	2	9	1
Margretelund, Söra (")	—	—	—	—	—	—	—	—	—	—	—	—	—	10	20
Tungelsta (Västerhaninge)	11	—	11	7	3	15	2	—	—	—	17	45	—	—	—
Västerhaninge stsh (")	3	—	3	2	—	3	—	1	—	—	4	11	—	—	—
Skrävsta (Botkyrka)	2	—	2	1	—	3	—	—	—	—	3	7	—	—	—
Uttran (")	1	—	1	—	—	2	—	—	—	—	2	6	—	—	—
Sandbäcksegna hem (Grödinge)	—	—	—	—	—	—	—	—	—	—	—	—	—	1	—
Rönninge m:e (Salem)	3	—	3	3	—	2	1	—	—	—	3	9	—	—	—
Vilhelmsdal (")	1	—	1	1	—	1	—	—	—	—	1	3	—	—	—
Kallhäll (Järfälla)	1	1	—	1	—	1	—	—	—	—	1	3	—	—	—
Runby (Ed)	3	—	3	2	—	4	—	—	—	—	4	8	—	—	—
Vilunda (Hammarby)	2	—	2	—	—	4	—	—	—	—	4	11	—	—	—
Odenslunda (Fresta)	1	—	1	1	—	1	—	—	—	—	1	2	—	—	—
Örmsta, Mörby (Valentuna)	2	—	2	—	—	4	—	—	—	—	4	10	—	—	—
Sthlm med förortsomr. 1,503	247	1,256	1,092	254	7,803	674	343	242	207	9,269	23,091	6,724	201	26	

Anm. och noter se sid. 244.

Tab. 235. Översikt av bostadsproduktionen i Stockholm jämte förortsområde åren 1927—1931.⁵⁾
Aperçu de la construction d'habitation à Stockholm et dans sa banlieue, en 1927—1931.

	Nybyggda bostadshus. <i>Maisons d'habitation nouvellement construites.</i>					Nybyggda bostadslägenheter. <i>Logements nouvellement construits.</i>					Nybyggda eldstäder. <i>Foyers nouvellement construits.</i>				
	1927.	1928.	1929.	1930.	1931.	1927.	1928.	1929.	1930.	1931.	1927.	1928.	1929.	1930.	1931.
Absoluta tal. <i>Chiffres absolus.</i>															
Inre staden ^{1) 2)}	175	133	136	184	171	5,607	4,941	4,767	7,341	6,761	13,672	11,127	10,393	15,160	15,001
Förortsområdet ^{1) La banlieue...}	1,058	1,152	770	1,118	1,332	1,569	1,863	1,563	1,893	2,508	5,625	6,208	5,257	6,636	8,090
Inom 10 km <i>Dans un rayon de</i>	777	898	522	869	987	1,244	1,581	1,290	1,601	2,121	4,491	5,186	4,312	5,625	6,781
Brännkyrka (nya).....	315	331	133	234	101	519	584	271	379	159	1,694	1,740	824	1,200	496
Enskede.....															
Bromma.....	201	343	229	462	338	318	468	418	581	659	1,441	1,855	1,868	2,687	2,606
Utom Stockholms admin. omr. ⁴⁾	261	224	160	173	235	407	529	601	641	871	1,356	1,591	1,620	1,738	2,398
Inom 10—15 km <i>Dans un rayon de</i>	185	193	145	139	263	218	214	155	157	289	784	809	574	576	1,014
» 15—20 » » » »	39	35	38	51	49	42	42	46	60	51	132	134	147	188	165
» 20—25 » » » »	57	26	65	59	33	65	26	72	75	47	218	79	224	247	130
Stockholm med förortsområde ³⁾	1,233	1,255	906	1,302	1,503	7,176	6,804	6,330	9,234	9,269	19,207	17,335	15,650	21,796	23,091
Procentuell fördelning. <i>Répartition pour cent.</i>															
Inre staden ^{1) 2)}	14.2	10.4	15.0	14.1	11.4	78.1	72.6	75.3	79.5	72.9	70.9	64.2	66.4	69.6	65.0
Förortsområdet ^{1) La banlieue...}	85.8	89.6	85.0	85.9	88.6	21.9	27.4	24.7	20.5	27.1	29.1	35.8	33.6	30.4	35.0
Inom 10 km <i>Dans un rayon de</i>	63.0	69.9	57.6	66.8	65.7	17.3	23.2	20.4	17.3	22.9	23.3	29.9	27.6	25.8	29.4
Brännkyrka (nya).....	25.5	25.8	14.7	18.0	6.7	7.2	8.6	4.3	4.1	1.7	8.8	10.0	5.3	5.5	2.2
Enskede.....															
Bromma.....	16.3	26.7	25.3	35.5	22.5	4.4	6.9	6.6	6.3	7.1	7.5	10.7	11.9	12.3	11.3
Utom Stockholms admin. omr. ⁴⁾	21.2	17.4	17.6	13.3	15.7	5.7	7.7	9.5	6.9	9.4	7.0	9.2	10.4	8.0	10.4
Inom 10—15 km <i>Dans un rayon de</i>	15.0	15.0	16.0	10.7	17.6	3.1	3.2	2.5	1.7	3.1	4.0	4.7	3.7	2.6	4.4
» 15—20 » » » »	3.2	2.7	4.2	3.9	3.2	0.6	0.6	0.7	0.7	0.6	0.7	0.8	0.9	0.9	0.7
» 20—25 » » » »	4.6	2.0	7.2	4.5	2.2	0.9	0.4	1.1	0.8	0.5	1.1	0.4	1.4	1.1	0.5
Stockholm med förortsområde ³⁾	100.0	100.0	100.0	100.0	100.0	100.0	100.0	100.0	100.0	100.0	100.0	100.0	100.0	100.0	100.0

1) Jfr anm. till Tab. 234. — 2) Stockholm excl. les paroisses de Brännkyrka et de Bromma. — 3) Stockholm et sa banlieue. —

4) En dehors de la juridiction de la Ville. — 5) Jfr uppsatsen i Statistisk månadsskrift 1932, h. 5, sid. 3*—8*.

Anm. till Tab. 234. Tabellen omfattar icke bostadslägenheter, som tillkommit genom om- eller tillbyggnad av bostadshus eller genom nybyggnad av andra hus (industri- och affärsbyggnader, skolor etc.). Siffrorna stämma därför i vissa fall icke med statistiska kontorets efter andra grunder uppgjorda statistik. — Förkortningar: m:e = municipalsamhälle; stsh = stationssamhälle; vst = villastad.

Enskede, Brännkyrka och Bromma ha i denna framställning genomgående hänförs till förortsområdet, medan beteckningen »inre staden» användes om Stockholm exklusive dessa församlingar (jfr not 2).

För följande områden inom 10 km ha inga nybyggda bostadshus redovisats: Gröndal, Midsommarkransen, Årsta med Valla, St. Sköndal, Bällsta, Kratsboda, Ulvsunda industriområde, Stora Alby, Nya Huvudsta m:e, Huvudsta, Karlberg, Tomtebodan, Duvbo m:e, Stocksundstorp, Lilla Ursvik, Stockby, Kävinge, Karlsro, Stora Björknäs, Skuruhall, Ektorp, Svindersvik, Kungsvik, Vikdalen, Järta, Nacka stsh, Henriksdals stsh. Nacka sockens industriområden. För motsvarande uppgifter ang. områden utanför 10 km får hänvisas till Sociala meddelanden 1932, nr 5, sid. 369.

Noter till Tab. 234. 1) Huvudsakligen småstugeområdet. — 2) Brännkyrka, Enskede och Bromma ha helt hänförs till området inom 10-km-gränsen, ehuru vissa delar ligga något utanför densamma. — 3) Inkl. Långbro, Långängen och Långsjö. — 4) Stockholm excl. les paroisses de Brännkyrka, Enskede et Bromma. — 5) La banlieue. — 6) Dans l'espace de. — 7) Au dedans de la juridiction de la Ville. — 8) En dehors de la juridiction de la Ville. — 9) Maisons destinées à être habitées toute l'année. — 10) Maisons avec boutiques, ateliers, etc. — 11) Chambre et cuisine. — 12) Nombre de logements contenant salles de bain ou de douche. — 13) Nombre d'habitations d'été contenant. — 14) 2 chambres et cuisine et au-dessous. — 15) Au-dessus de 2 chambres et cuisine. — 16) Inkl. Hanviken. — 17) Inkl. Tullinge skogshem och Bonslätt. — 18) Minimisiffror. — 19) Jfr uppsatsen i Statistisk månadsskrift 1932, h. 5, sid. 3*—8*.

Tab. 236. Översikt av industrien i Stockholm och dess omgivningar åren 1929 och 1930.
Résumé de l'industrie des fabriques à Stockholm et dans sa banlieue, en 1929 et en 1930.

Industrigrupper. <i>Groupes d'industries.</i>	Stockholms stad. <i>Ville de Stockholm.</i>				Stockholms omgivningar. ¹⁾ <i>Banlieue de Stockholm.</i>				Summa. <i>Total.</i>			
	Antal ar- bets- stäl- len. <i>Fa- briques (nom- bre).</i>	För- valt- nings- per- sonal. <i>Per- sonnel d'ad- minis- tra- tion.</i>	Arbe- tare- per- sonal. <i>Ou- vriers. 2)</i>	Salu- till- verk- ningar- nas värde i milj. kr. <i>Valeur des pro- ductions à vendre, en mill. cour.</i>	Antal ar- bets- stäl- len. <i>Fa- briques (nom- bre).</i>	För- valt- nings- per- sonal. <i>Per- sonnel d'ad- minis- tra- tion.</i>	Arbe- tare- per- sonal. <i>Ou- vriers. 2)</i>	Salutill- verk- ningar- nas värde i milj. kr. <i>Valeur des pro- ductions à vendre, en mill. cour.</i>	Antal ar- bets- stäl- len. <i>Fa- briques (nom- bre).</i>	För- valt- nings- per- sonal. <i>Per- sonnel d'ad- minis- tra- tion.</i>	Arbe- tare- per- sonal. <i>Ou- vriers. 2)</i>	Salutill- verk- ningar- nas värde i milj. kr. <i>Valeur des pro- ductions à vendre, en mill. cour.</i>
1930.												
1. Malmbrytning o. metallin- dustri. <i>Extraction de mine- rai et industries métalliques</i>	480	3,978 ³⁾	18,566	239·9	41	607 ⁴⁾	3,982	47·7	521	4,585	22,548	287·6
2. Jord- o. stenindustri. <i>Indus- tries de terres et de pierres</i>	57	144	857	12·9	—	—	—	—	57	144	857	12·9
3. Träindustri. <i>Industries de bois</i>	86	115	1,312	14·5	3	5	29	0·2	89	120	1,341	14·7
4. Pappers- o. grafisk industri. <i>Manufactures de papiers et industrie graphique</i>	241	1,355	8,006	84·7	5	21	96	0·8	246	1,376	8,102	85·5
5. Livsmedelsindustri. <i>Indus- tries d'aliments</i>	232	922	7,360	180·9	19	217	1,226	41·3	251	1,139	8,586	222·2
6. Textil- och beklädnadsin- dustri. <i>Industries textiles et de vêtements</i>	103	750 ⁵⁾	5,918	52·2	2	4	36	0·4	105	754	5,954	52·6
7. Läder-, hår- o. gummivaru- industri. <i>Ind. d'articles en cuir, en poils et en gomme</i>	53	224 ⁶⁾	1,133	10·5	1	4	8	0·2	54	228	1,141	10·7
8. Kemisk-teknisk industri. <i>Industries techno-chimiques</i>	81	642	1,675	34·5	11	124	348	16·3	92	766	2,023	50·8
9. Kraft-, belysnings- o. vat- tenverk. <i>Centrales motrices pour éclairage, etc. et usines d'eau</i>	3	533	1,782	42·0	5	20	41	1·5	8	533	1,823	43·5
Summa Total	1,336	8,663	46,609	672·1	87	1,002	5,766	108·4	1,423	9,665	52,375	780·5
1929.												
1. Malmbrytning o. metallin- dustri. <i>Extraction de mine- rai et industries métalliques</i>	471	3,548 ⁷⁾	17,947	217·0	40	936 ⁸⁾	3,866	73·9	511	4,484	21,813	290·9
2. Jord- o. stenindustri. <i>Indus- tries de terres et de pierres</i>	53	144	804	12·0	—	—	—	—	53	144	804	12·0
3. Träindustri. <i>Industries de bois</i>	81	113 ⁹⁾	1,311	13·9	3	5	29	0·2	84	118	1,340	14·1
4. Pappers- o. grafisk industri <i>Manufactures de papiers et industrie graphique</i>	235	1,293 ¹⁰⁾	8,007	85·7	5	20	90	0·8	240	1,313	8,097	84·5
5. Livsmedelsindustri. <i>Indus- tries d'aliments</i>	223	925	7,320	181·5	20	199	1,107	46·3	243	1,124	8,427	227·8
6. Textil- och beklädnadsin- dustri. <i>Industries textiles et de vêtements</i>	101	715 ¹¹⁾	5,857	50·2	3	6	37	0·3	104	721	5,894	50·5
7. Läder-, hår- o. gummivaru- industri. <i>Ind. d'articles en cuir, en poils et en gomme</i>	49	219 ¹²⁾	1,185	10·4	2	7	53	0·3	51	226	1,238	10·7
8. Kemisk-teknisk industri. <i>Industries techno-chimiques</i>	77	605	1,649	33·8	11	114	335	12·8	88	719	1,984	46·6
9. Kraft-, belysnings- o. vat- tenverk. <i>Centrales motrices pour éclairage, etc. et usines d'eau</i>	3	500	1,732	40·4	7	21	47	1·5	10	521	1,779	41·9
Summa Total	1,293	8,062 ¹³⁾	45,812	642·9	91	1,308	5,564	136·1	1,384	9,370 ¹³⁾	51,376	779·0

¹⁾ Nacka och Solna socknar, Saltsjöbadens köping och Sundbybergs stad. — ²⁾ Till arbetarpersonalen räknas, liksom tidigare varit fallet, icke endast egentliga fabriksarbetare utan även kuskar, lagerarbetare m. fl. Siffran för arbetspersonalen i Stockholm år 1929, vilken i 1931 års Årsbok endast avsåg de egentliga fabriksarbetarna, har här omräknats till att avse även kuskar, lagerarbetare m. fl. — ³⁾ Dessutom sysselsätts 540 hemarbetare. — ⁴⁾ Dessutom sysselsätts 28 hemarbetare. — ⁵⁾ Dessutom sysselsätts 880 hemarbetare. — ⁶⁾ Dessutom sysselsätts 26 hemarbetare. — ⁷⁾ Dessutom sysselsätts 532 hemarbetare. — ⁸⁾ Dessutom sysselsätts 15 hemarbetare. — ⁹⁾ Dessutom sysselsätts 1 hemarbetare. — ¹⁰⁾ Dessutom sysselsätts 10 hemarbetare. — ¹¹⁾ Dessutom sysselsätts 908 hemarbetare. — ¹²⁾ Dessutom sysselsätts 22 hemarbetare. — ¹³⁾ Rättad siffra. *Chiffre corrigé*; jfr not 2.

REGISTER.

	Sid.		Sid.		Sid.
Akademiska examina	48	Bangårdar, rörelsen vid	133, 134	Brandväsendet, befattningar i olika	
Alkoholstatistik	139	— varutrafiken vid statens	133, 135	lönegrupper	234
Allmänna barnhuset	184	Bangårdsavtal, 1923 års, skulder ..	204	— utdebiteringsbehovet för	199
— läroverk .. 41, 42, 45, 47, 199, 225		— — utgifter för	206	— översikt	90
— platser, areal	159, 164, 165	Banker, verksamheten vid	92, 93	Bromma, byggnadsverksamheten i	78,
— valmansförb. (De borgerliga) 51—53,		Barn, i skolåldern. antal	41, 42	242, 244	
55, 57		— inom och utom äktenskapet, födda	15,	— folkmängd	6—10, 239, 240
Alviken och Äppelviken	10, 40, 242	19, 20, 23		— stadsplanerade områden i	167
Ambulansväsen	91	Barnadödlighet	24—26	Bromma kyrka, byggnadsverksamhet	242
Anklagade, antal	58, 59	Barnaföderskor	19, 21, 22	Bromma trädgårdar och villastad	10, 242
Apotek, personalen vid	30	Barnavård, bidrag till anstalter för	226	Bromstens m:e	239—241, 243
Arbetare, hemarbetare, antal ..	104, 245	— kostnader för stadens ..	199, 200, 206	Brott, anmälda	63
— inom olika yrken, löner 116—119, 158		Barnavårdsmännens verksamhet ..	195	— för vilka personer sakfällt ..	58—62
— stadens, antal	166	Barnavårdsnämnden, befattningar i		— upptäckta	64
— — grupperade efter löneinkomst	158	olika lönegrupper	231	Brunkebergstunneln	123
— vid fabriker, antal	104, 245	— fonder under	224	Bryggerier, antal	29
Arbetspartiet	51—53, 55, 57	— inkomster och utgifter ..	200, 206	Brännkyrka, byggnadsverksamheten	
Arbetsproduktionsföreningar ..	95	— ledamöter och suppleanter i ..	236	i	78, 242, 244
Arbetspsykiatri, inspektion enligt lagen		— sammanträden och expeditioner ..	237	— folkmängd	6—10, 239, 240
om	29	— tillgångar och skulder	202, 204	— stadsplanerade områden i	167
Arbetsförmedlingen, befattningar i		— utdebiteringsbehovet för	199	Brännvin, utskänkning och utminu-	
olika lönegrupper	234	— verksamheten vid	195	tering av	139
— inkomster och utgifter ..	114, 200, 206	Barnbespisning	43	Brännvinsmedel, stadens ..	197, 208, 210
— styrelsen över	236, 237	Barnbördshus	31, 34	Budningsdistrikt	1
— tillgångar och skulder	202, 204	Barnhuset, allmänna	184	Butiker, se Matvarubutiker.	
— utdebiteringsbehovet för	199	Barnhärbärgat	185, 188, 192	Butikspersonal, löner	119
— verksamheten vid	114, 115	Barnmorskor, antal	30	Byggnader, antal	65, 78
Arbetsinställelser	105	Barnsanatoriet Hamra	32	— nybyggda i förortsområdet ..	242—244
Arbetslöner	116—119, 158, 235	— Tjärnan	32	— ny- och ombyggda samt rivna	78, 80,
Arbetslöshet, särskilda åtgärder mot	202,	Barnsjukhus, verksamheten vid ..	31, 32	242—244	
204, 206		Barometertryck	3	Se även Fastigheter.	
Arbetslöshetskommittén, ledamöter		Befattningar hos staden	234	Byggnadsföretag, av staden subven-	
och suppleanter i	236	Befolkningsförhållanden 5—27, 239,	240	tionerade	80, 170, 171
— sammanträden och expeditioner ..	237	Begravningsväsendet	39	— beviljade och fullbordade	74—79
Arbetsstugor	194, 226	Belysning, se Gatubelysning.		Byggnadskostnadsindex	169
Areal, förortsområdets	239	Besiktningar, av hälsopolisen	28	Byggnadslov	74, 76, 78
— stadens	1, 239	Bevilling	145, 146, 148, 152, 153	Byggnadsnämnden, antal arbetare ..	166
— tomtmark i inre staden	2	Se även Skattekoror.		— befattningar i olika lönegrupper ..	234
Arkiv, besök i	50	Beväringsmanskap, se Värnpliktiga.		— inkomster och utgifter ..	200, 206
Arkivnämnden, befattningar i olika		Bibliotek, besök i	50	— ledamöter och suppleanter i ..	236
lönegrupper	234	Biblioteksstyrelsen, befattningar i		— sammanträden och expeditioner ..	237
— inkomster och utgifter	200, 206	olika lönegrupper	234	— tillgångar och skulder	202, 204
— ledamöter och suppleanter i	236	— inkomster och utgifter ..	50, 200, 206	— utdebiteringsbehovet för	198
— sammanträden och expeditioner ..	237	— ledamöter och suppleanter i ..	236	Byggnadssubventioner, beviljade	80, 170,
— tillgångar och skulder	202, 204	— sammanträden och expeditioner ..	237	171	
— utdebiteringsbehovet för	199	— tillgångar och skulder	202, 204	Byggnadsverksamhet	74—80,
Artillerimuseum, besök i	50	— utdebiteringsbehovet för	199	242—244	
Aspiden	10, 40	Biografer, sålda biljetter till	157	Bällsta, folkmängd	10
Asyler, härbärgen m. m.	194	Biologiska museet, besök i	50	Centralstationen, rörelsen vid ..	133, 134
Asylerna för husvilla	185, 188, 192	Bo socken	239—241, 243	Centralvärme, antal lägenheter med	65,
Auktioner, exekutiva	63	Borgarskolan, bidrag till	225	68—73, 82, 83, 87	
Auktionsverket, befattningar i olika		— verksamheten vid	42	— hyror för lägenheter med	66, 68—73,
lönegrupper	234	Bostadsbestånd	65, 67, 68, 74, 76	82—86	
— verksamheten vid	232	Bostadsförhållanden	65—89	Danderyds socken	239—243
Automobiler, antal	132	Bostadsförmedling	169	Debetsedlar, betalda och resterande	143
— trafiken med	126	Bostadsinspektion	28	Deklarationer, antalet avgivna ..	143
— trafikolyckor förorsakade av	128, 130	Bostadslägenheter, antal 65, 67—79,	88, 244	Demografiska förhållanden 5—27,	239, 240
Automobilomnibusar, antal	122, 132	boende i	66, 88, 89	Desinfekterade persedlar och rum ..	29
— trafiken med	122, 124—126	— hyror	66, 68—73, 85—87	Detaljprisindex	98, 99, 103
Automobilskattemedel	162	— i bevilj. byggnadsföretag	76, 78	Dispensärverksamhet, stadens	29
Avkortningar av utskylder	142, 143	— i stadens fastigheter	80, 168	Disputationer, antal	48
Avlidna, se Döda.		— kooperativa	80	Distrikt, stadens indelning i	1
Avloppsledning	160, 162, 166	— outhyrda .. 65, 68, 72, 75, 77, 81—84		Distriktsbyråer, sociala, områden för	1
Avskrivningar, se Avkortningar.		— subventionerade av staden	80, 170, 171	Distriktsläkare, antal	30
Avträden, antal	28, 160	— tillkomna, avgångna	74—80, 242	Djurgårdsbrunnskanalen	107
Avträdesrenhållning	160	— genom allmännyttig byggnads-	80	Djursholms stad	239—242
Badhus, varm	40	— genom kommunens byggnads-	80	Djurstall, antal	29
Badinrättningar för friluftsbad ..	40	— — i förortsområdet	242—244	Djurtransportväsen, sjuk- och	91
Bad- och duschrum, antal 66, 67, 79,	82	Botkyrka socken	239—241, 243	Doktorsdisputationer	48
—84		Brandförsäkring, av stadens egendom	170	Domstolar, polis, fängväsen	57—64
Bagerier, antal	29	Brandkåren	90	Donationsfonder	222
		Brandkrättigheter, antal	132	Droskrättigheter, antal	132
		Brandskadeersättningar	90	Drunknade, antal m. m.	15, 23

	Sid.		Sid.		Sid.
Drätselnämnden, bankräkning	218, 220	Fattigvårdsdistrikt	1	Födda	8, 13, 15, 19—23
— befattningar i olika lönegrupper	234	Fattigvårdskostnader	190—193, 198	Födelsetal i Stockholm och riket i	
— fonder under	222	Fattigvårdsnämnden, befattningar i		övrigt	22
— inkomster och utgifter	200, 206	olika lönegrupper	234	Födoamneskontroll	28, 29
— ledamöter och suppleanter i	236	— fonder under	223	Förberedande skolor	47
— lånerörelse	216, 218, 220, 221	— inkomster och utgifter	190—193, 198, 200, 206	Föreläsningsföreningar, bidrag till	225
— sammanträden och expeditioner	237	— ledamöter och suppleanter i	236	Föreningar, av staden understödda	225
— tillgångar och skulder	202, 204, 218	— sammanträden och expeditioner	237	— kooperativa	80, 95
— utdebiteringsbehovet för	198	— tillgångar och skulder	202, 204	Förmyndarkammaren	235
Duvbo m:e	239—242	— utdebiteringsbehovet för	198	Förortsområde, Stockholms	238—245
Dyrtidstillägg, se Rörligt lönetillägg		Fattigvårdsräkenskaper	190—193	Församlingar, folkmängd XIX, 2, 6, 8—10	
Döda	8, 13, 15, 23—26, 128, 129, 131	Finanser	196—231	— inkomst- och utgiftsstat	228
Dödfödda	15, 19, 20, 23	Fiskhallen, provisoriska	38	— karta	XX
Dödlighet, relativ	13, 25, 26	Flickläroverk, bidrag till	225	Församlingsbibliotek, besök i	50
Dödligheten i I:a levnadsåret	24, 26	— undervisningen vid	47	— bidrag till	228
Dödsfall, våldsamma	23, 35, 128, 129, 131	Flyghamnen, trafiken vid	123	Försäkringsbelopp, brand	90
Dödsorsaker	15, 23, 35	Flyghamnsstyrelsen, ledamöter i	236	Försörjnings- och vårdhem, tillgängliga platser vid	185
Dödstal, efter olika fördelningsgrunder	13, 15, 24—26	— sammanträden och expeditioner	237	— verksamheten vid	188, 192
Dömda, se Sakfällda		Flysta m:e	239—241	Förvaltningspersonal, inom handel och industri, löner	119
Dövstumseminariet	49	Flyttningar till och från landsorten och utlandet	8, 16, 17, 27	— vid fabriker, antal	104
Dövstumundervisningen	46	Se även In- och utflyttning		Garage, antal m. m.	68—73, 82—84
Eds socken	239—241, 243	Folkmängd, befolkningsutvecklingen inom Stockholms nuvarande område	7	Gasbelysning	177, 182
Eira, sjukhuset, bidrag till	225	— efter civilstånd	5	Gasverket, antal arbetare	166, 177
— — verksamheten vid	33	— — kön	5, 6, 8, 12	— befattningar i olika lönegrupper	234
Ekonominnämnden, folkskoledirektionens, sammanträden och expeditioner	237	— — ålder	11, 12, 22, 26	— inkomster och utgifter	178, 199, 206
Ekonomiska förhållanden	92—104	— församlingsvis	XIX, 2, 6, 8—10	— verksamheten vid	177
Eldstäder, se Bostadslägenheter, Rum		— i förortsområdet	239, 240	Gator, areal	159, 164, 165
Eldsvåror	90	— i olika stadsdelar	7	— kostnader för nya	166, 175
Elektorsval, översikt av	55	— i Stockholm och hela riket	5	— längder och ytor	159, 164, 165
Elektorsvalkretsar	1, 55	— kyrkoskriven	6, 11	— utlagda, kostnader för	175, 176
Elektricitetsverket, antal arbetare	166, 179	— mantalsskriven XIX, 2, 7—9, 11, 12, 16, 51, 52, 55, 66, 67, 74, 76, 147, 151, 239, 240		— utvidgade och igenlagda	166
— befattningar i olika lönegrupper	234	— rättslig	5—7	Gatuarbeten, stadens	158—167
— inkomster och utgifter	181, 199, 206	Se även resp. orters namn		— kostnader för	161—163
— verksamheten vid	179	Folkmängdstäthet	2, 239	Gatubelysning	177, 179, 181, 182
Elektrisk belysning	179—182	Folkkräkningarna, folkmängd vid	5	Gatukontoret, antal arbetare	159, 166
Emigration	16, 27	Se även Folkmängd		— befattningar i olika lönegrupper	234
Enebybergs villastads m:e	239—241, 243	Folkskoledirektionen, antal arbetare	166	— gatue- och avloppsavdelningens arbetsdistrikt	1
Enskede, folkmängd	6—10, 239, 240	— befattningar i olika lönegrupper	234	— utdebiteringsbehovet för	199
Se även Brännkyrka		— fonder under	224	— verksamheten vid	159
— stadsplanerade områden	167	— inkomster och utgifter	45, 200, 206	Gatunämnden, antal arbetare	166
Enskede småstugeområde	10, 242	— ledamöter och suppleanter i	236	— inkomster och utgifter	200, 206
— trädgårdsstad	10	— sammanträden och expeditioner	237	— ledamöter och suppleanter i	236
Se även Brännkyrka		— tillgångar och skulder	202, 204	— sammanträden och expeditioner	237
Epidemisjukhuset	31	— utdebiteringsbehovet för	198	— tillgångar och skulder	202, 204
Essingeöarna, se Lilla Essingen, Stora Essingen		Folkskoleseminariet	49	— utdebiteringsbehovet för	199
Exekutiva auktioner	63	Folkskolor	41—45, 199	Gatuumråden, antal och areal	2
Expeditioner hos kommunala myndigheter	237	Folkökning	7, 8, 16, 74, 76	Gatuegreningar, anslag till	174
Export	111, 112	Fondbörs, Stockholms	94	— fastigheter avsedda för 170, 171, 173, 174	
Fabriksindustrien	104, 245	Fonder, av staden förvaltade	222	— finansiellt resultat av 170, 171, 173—175	
Familjepensionskassa, Stockholms stads befattningshavares	227, 233	Fortsättningskolor	41—44	Gaturenhållning	160
Farmaceutiska institutet	48	Fosterbarn, tillsyn av	30, 195	Gatutrafiken, uppgifter ang. 126, 130, 159	
Fartyg, ankomma och avgångna	108	Fosterbarnsinspektionsdistrikt	1	Giftermål, se Aktenskap	
— i Stockholms handelsflotta	105	Fresta socken	239—241, 243	Godstrafiken vid bangårdarna	133, 135
Fastigheter, förvärvade och försälda	168	Frihamnen, anvisade lånemedel till	212	Gossläroverk, undervisningen vid	47
— taxeringsvärde	65, 145, 148, 152, 154	— kajlängd m. m.	106	Grustag, stadens	160
Fastighetsnämnden, antal arbetare	166, 168	— sjöfarten vid	108	Grödinge socken	239—241, 243
— befattningar i olika lönegrupper	234	— stadens inkomster från	106, 197	Gröndal, folkmängd	10
— fastigheter under förvaltning av	168	— stadens utgifter för	199	Guldbrölloppshemmet	185, 187, 191
— inkomster och utgifter	170, 171, 200, 206	— varuomsättningen vid	110	Gymnastiska centralinstitutet	48
— ledamöter och suppleanter i	236	Friluftsbad, stadens	40	Gårdsrenhållning	161
— sammanträden och expeditioner	168, 237	Frisinnade	51—53, 55, 57	Hagalund m:e	239—242
— tillgångar och skulder	171, 202, 204	Fruktsamhet, bland kvinnor i olika åldrar	19, 21, 22	Hammarby socken	239—241, 243
— utdebiteringsbehovet för	198	Fryshuset i Nürnbergsfastigheterna	169	Hammarbyleden, anvisade lånemedel	212
— översikt av verksamheten	168	Frälsningsarméns asylor o. härbärgen	194	— kajlängd m. m.	106
Fastighetsskatt, taxering till	145, 148	— badinrättning, rörelsen vid	40	Hammarbyområdet, (inkorporerad del av Nacka), folkmängd	10
Fattigsjukvård	30	Fuktighet, luftens	3	Hammarbysslussen, trafiken genom	107
Fattigvård	184—195	Fullersta m:e	239—241, 243, 244	Hannavgifter	109
Fattigvårdsanstalter, ensk., bidrag till	226	Fylleriförseelser	59, 60, 62	Hamnen, sjöfarten vid	108, 110
— stadens	185	Fångvården, stadens utgifter för	198	— uppgifter angående kajlängder m. m.	106
Fattigvårdsanstaltsstyrelsen, ledamöter och suppleanter i	236	Fångväsen, domstolar, polis	57—64	— varuomsättningen vid	110
— sammanträden och expeditioner	237	Fältskärer, antal	30	Hannstyrelsen, antal arbetare	166
		Fängelset, se Rannsagningsfängelset		— befattningar i olika lönegrupper	234
		Fängelsesjukvård	34	— inkomster och utgifter	200, 206

	Sid.		Sid.		Sid.
Hamnstyrelsen, ledamöter och suppleanter i	236	Industri, personer sysselsatta inom	245	Kommunalutskylder, skattskyldiga häftande för	144
— sammanträden och expeditioner	237	— — löner	116—119	Kommunikationer o. samfärdsel	120—138
— tillgångar och skulder	202, 204	Industriarbetare, se Arbetare.		Kommunister	51—53, 55, 57
— utdebiteringsbehovet för	199	Industriverksstyrelsen, antal arbetare	166	Konkurser	58
Hamra, bamsanatoriet	32	— fonder under	224	Konsthallen, se Liljevalchs konsthall.	
Handel, löner inom	116, 119	— inkomster och utgifter	200, 206	Konsthögskolan	49
— Stockholms utrikes	110, 112	— ledamöter och suppleanter i	236	Konsumenternas produktionsfören.	95
Handel och sjöfart	105—112	— sammanträden och expeditioner	237	Konsumtionsföreningar	95
— stadens inkomster av	197, 208, 210	— tillgångar och skulder	202, 204	Kontorspersonal, löner	119
Handelsflotta, Stockholms	105	— överskott från	199	Konvalescenthem, stadens	34
Handelshögskolan	49	Inflyttningsöverskott	8, 16, 17, 26	Kooperativ verksamhet	80, 95
Handels- och sjöfartsnämnden, inkomster och utgifter	200, 206	Införsel	110, 112	Korvfabriker, antal	29
— ledamöter i	236	Inkomster, av fabriksrörelse	104	Kratsboda, folkmängd	10
— sammanträden och expeditioner	237	— efter storlek	153, 158	Krematorier, antal brända lik	39
— utdebiteringsbehovet för	199	— inom olika yrken	116—119, 158, 235	Krigsarkivet, besök i	50
Handelsskolor	42, 44, 46	— sammandrag av den kyrkliga och den borgerliga kommunens	231	Krigskonjunkturskatt	151
Hemarbetare, antal	104, 245	— stadens arbetares	158	Kronoutskylder	143, 146, 151
Hemskillnader, avkunnade	18	— — befattningshavares	234	Kungl. biblioteket, besök i	50
Hemunderstödda, antal	189, 193	— — efter anslagsrubriker	208, 210	Kungsholms villastad	10, 242
Herrängen	10, 242	— — efter förvaltningsgrenar	198, 200, 206, 231	Kvarter, antal	2
Hissar, beförade personer i	131	— — jämförda med stat	206, 208	Kvinnor, inom industrien	104
Hissinspektionsdistrikt	1	Inkomst- och förmögenhetsskatt	145, 150, 154	— på 1,000 män	6, 21
Historiska museet, besök i	50	Inkomstskatt, kommunal	145, 149, 154	— taxerade till allmän kommunalskatt	153
Hospital, se Sinnessjuka.		Inkomststat, stadens	200, 206, 208, 210	Se i övrigt Folkmängd, Inkomster, Yrken.	
Hotell-lägenheter, antal m. m.	68—73, 82—84, 85	In- och utflyttning, från och till landsorten och utlandet	8, 16, 17, 27	Kyrkogårdar, jordade lik å	39
Huddinge socken	239—243	— till och från olika delar av staden	8	Kyrkogårdsnämnden, antal arbetare	166
Hundskatteuppbörd	147, 198	Inskrivning av värnpliktiga	26	— befattningar i olika lönegrupper	234
Hus, antal	65, 78	Inskrivningsdistrikt	1	— fonder under	224
— nybyggda, i förortsområdet	242—244	Institutioner, av staden understödda	225	— inkomster och utgifter	200, 206
— — ombyggda, rivna	78, 80, 242—244	— besök i	50	— ledamöter och suppleanter i	236
— stadens	169—171	Inteckningsmål, handlagda	104	— sammanträden och expeditioner	237
Se även Fastigheter.		Invandring	16, 27	— tillgångar och skulder	202, 204
Husbyggnadsverksamhet, stadens	169	Isbrytare, stadens, verksamhet	105	— utdebiteringsbehovet för	199
Huvudkassa, omsättning i stadens	218	Jordbruksegendomar, stadens	169	Kyrkoskriven folkmängd	6, 11
Hysesökning	66, 85, 87	Se även Lantegendomar.		Kök, se Rum.	
Hyrkuskar, antal	132	Järfälla socken	239—241, 243	Körtrafiken, å vissa gator och platser	126
Hyror	66, 68—73, 85—87	Järnvägsområden, antal och areal	2	Kött, besiktning o. försäljning av	28, 37
Hägersten	10, 242	Järnvägspersontrafiken, lokala	132, 134	Ladugårdar, antal	29
Hälsopolisens verksamhet	28	Järnvägsstationer, rörelsen vid	132—136	Lagfarter	58
Hälsovård	28—40	— varutrafiken vid statens	133, 135	Landareal	1, 239
Hälsovårdsnämnden, antal arbetare	166	Kafélägenheter, antal m. m.	68—73, 82—84	Landstomsområden	1
— befattningar i olika lönegrupper	234	Kammararkivet, besök i	50	Lantbruksakademiens museum	50
— fonder under	223	Kammarkontoret, befattningar i olika lönegrupper	234	Lantegendomar, stadens	172
— inkomster och utgifter	200, 206	Kanalerna, rörelsen genom	107	Se även Jordbruksegendomar.	
— ledamöter och suppleanter i	236	Karl Johans torg, trafiken genom slussen vid	107	Latrin, behandling av	161
— sammanträden o. expeditioner	28, 237	Karlbergs kanal, rörelsen genom	107	Levande födda	13, 15, 19, 20
— tillgångar och skulder	202, 204	Karlbergs station, rörelsen vid	133	Levnadskostnadsindex	100—103, 118
— utdebiteringsbehovet för	198	Karolinska institutet	48	Liberala	51—53, 55, 57
Hälsovårdsnämndens kontrollbyråer	28	— institutets bibliotek, besök i	50	Lidingö stad	239—242
— laboratorium	28	Katarina sjukhus	32	Liggetidsavgifter	109
Härbärgen	194	Katarinahissen	131	Lik, antal jordade och brända	39
Hässelby villastads köping	239—241, 243	Klimatiska förhållanden	3, 4, 35	Liljeholmens station, rörelsen vid	133
Hästfordon, trafiken med	127	Klosetter, antal	28, 160	Liljevalchs konsthall	50, 200—207, 222, 234
Hästutskrivningsområden	1	Kolonitrådgårdsrörelsen	169	Lilla Alby m:e	239—242
Högälid, vårdhemmet, tillgängliga platser vid	185	Kommissionskontoren, de privata	113, 114	Lilla Essingen, folkmängd	10
— — verksamheten vid	32, 187, 191	Kommunal progressivskatt	141—143, 145, 199	Livsmedelsbutiker	29
Högern	51—53, 55, 57	— rösträtt	53, 56	Livsmedelsindex	98, 99, 103
Hög- och lågvatten	4	Kommunala mellanskolor	41, 42, 45, 47, 199	Livsmedelskontroll	28, 29
Högre folkskolor	41, 44, 45, 199	— svingården	36, 38, 39	Livsmedelspriser	96, 97, 102, 103
Högskolor, undervisningen vid	48	Kommunalskatt, se Fastighetsskatt, Inkomstskatt, Kommunal progressivskatt, Kommunalutskylder.		Lån, se Obligationslån, Skulder, Utgifter.	
Hörningsnäs villastads m:e	239—241	Kommunalskattepliktig inkomst	141	Länemedel, till olika ändamål anvisade	206, 212, 213
Idrottsföreningar, bidrag till	227	Kommunalutskylder, beräkningsgrunder för	140, 146, 241	Länerörelse, drätselrådets	218, 220, 221
Idrottsstyrelsen, inkomster och utgifter	200, 206	— i förortsområdet	239, 241	Långbro, sjukhuset vid	32
— ledamöter och suppleanter i	236	— redovisning av	140—144, 147, 151, 206, 208, 239	Långbrodal	10, 242
— löner och arvoden	234			Lägenheter, antal	65, 67—79, 88, 244
— sammanträden och expeditioner	237			— boende i olika	66, 88, 89
— tillgångar och skulder	202, 204			— hyror	66, 68—73, 85—87
— utdebiteringsbehovet för	199			— outhyrda	65, 68, 72, 75, 77, 81—84
Immigration	16, 27			— tillkomna, avgångna	74—80, 242—244
Import, värde av	112			Se även Bostadslägenheter.	
Indelning, stadens	1, 2			Läkardistrikt	1
Industri	104, 245			Läkare, antal	30
				Lärare, se Undervisning.	

	Sid.		Sid.		Sid.
Lärarinneseminarier, högre	49	Norrvikens m:e	239—241, 243	Priser	96, 97, 102, 103
Lärjungar, se Folkskolor, Läroverk.		Nya Huvudsta m:e	239—241	Produktionsföreningar	95
Lärlings- och yrkesskolestyrelsen, be-		Nybyggnader	74—80, 242	Progressivskatt, kommunal 141—143, 145,	199
fattningar i olika lönegrupper	234	Nykerhetsnämnden, befattningar i		Provisoriska fiskhallen	38
— inkomster och utgifter 199, 200, 206		olika lönegrupper	234	— sjukhuset, se Åsö sjukhus.	
— ledamöter i	236	— inkomster och utgifter	200, 206	Prövningsnämnden, besvär hos	146
— sammanträden och expeditioner	237	— ledamöter och suppleanter i	236	Psykiskt sjuka, utackordering av	34
— tillgångar och skulder	202, 204	— sammanträden och expeditioner	237	Pudrett, försäld	161
— utdebiteringsbehovet för	199	— tillgångar och skulder	202, 204	Pahlmans handelsinstitut	42
Läroverk, allm., undervisning vid 41, 42, 47		— utdebiteringsbehovet för	198	R ansakningsfängelset	64
— bidrag till	225	Nykerhetsvänner, se Frisinnade.		Reallönestegring	119
— enskilda, undervisning vid 41, 42, 47		Nynäsbanan, rörelsen vid	134	Realskolexamen, godkända i	47
Löneavtalsnämnden, ink. o. utg. 200, 206		Nämnder och styrelser, ledamöter i 236		Renhållningsdistrikt	1
— ledamöter och suppleanter i	236	— sammanträden och expeditioner	237	Renhållningsverket, befattningar i	
— sammanträden och expeditioner	237	Näringar	104—119	olika lönegrupper	234
— tillgångar och skulder	202, 204	Näringsställen, antal	29	— verksamheten vid	160
— utdebiteringsbehovet för	199	Nödhjulsarbeten, utgifter för	209, 210	Resande, antal anmälda	138
Löner, arbets-	116—119, 158, 235	Nöjesskatt	157, 198	— utlänningar efter hemort	138
— summa av staden utbetalade 208, 210, 235		Nöjeställningar	157	Restauranger, antal	29
Se i övrigt Inkomster.		O bligationslån, stadens	214—219, 221	Revisionsutskottet, befattningar i	
Lönbränning, rapporterade fall av 139		Offentliga institutioner, besök i	50	olika lönegrupper	234
Lösdriveri, ransakningsfångar för	64	Ofri mark, areal	2	— ledamöter och suppleanter	236
M agistraten och rådhusrätten, be-		Olovslunds småstugeområde	10, 242	— utdebiteringsbehovet för	198
fattningar i olika lönegrupper	234	Olycksfallsförsäkring för personer i		— utgifter	201
— inkomster och utgifter	200, 206	stadens tjänst	232	Riksarkivet, besök i	50
— tillgångar och skulder	202, 204	Olyckshändelser, dödsfall genom	23, 35,	Riksdagsmannaval	51, 52, 56
— utdebiteringsbehovet för	198	90, 128, 129, 131		Riksdagsmannavalkretsar	1
Manilla dövstumskola	46	Omnibusaktiebolaget, Stockholms cen-		Riksmuseets etnografiska avdelning,	
Mantalsnämnden, befattningar i olika		trala, se Spårvägar, Stockholms,		besök i	50
lönegrupper	234	ab.		Rikstelefon, se Telefonväsendet.	
— inkomster och utgifter	200, 206	Omnibusar, se Automobilomnibusar.		Roslunds ålderdomshem 185, 187, 191	
— ledamöter och suppleanter i	236	Ordinarie befattningar efter löne-		Roslagsbanan, rörelsen vid	133
— sammanträden och expeditioner	237	grupper	234	Rum, antal	65—67, 74—79
— tillgångar och skulder	202, 204	Outhyrda lägenheter 65, 68, 72, 75, 77,		— tillkomna och bortrivna	74—80
— utdebiteringsbehovet för	198	81—84		Rådet till skydd för Stockholms skön-	
Mantalspenningar, påförda	147	P antlånarörelsen	94	het, inkomster och utgifter 200, 206	
Mantalskriven folkmängd XIX, 2, 7—9, 11,		Partifördelning vid allmänna val 51—53,		— ledamöter i	236
12, 16, 51, 52, 55, 66, 67, 74, 76, 147,		55, 57		— löner och arvoden	234
151, 239, 240		Partiprisindex	103	— sammanträden och expeditioner	237
Maria sjukhus	31	Patent- och registreringsverkets bib-		— tillgångar och skulder	202, 204
Mariahissen	131	liotek, besök i	50	— utdebiteringsbehovet för	199
Mark, fördelning av stadens	1, 2	Pedagogiska biblioteket, besök i	50	Rådhuset, arkivdepån i, se Stads-	
Matvarubutiker	29	Pensioner, utdelade av stiftelser	184	arkivet.	
Medelfolkmängd	13, 17, 21	Pensionsavgifter	144—147	Rådhusrätten, mål handlagda av 58, 104	
Mejerier, antal	29	Pensionsdistrikt	1	— utdebiteringsbehovet för	198
Minderåriga, se Barn, Folkmängd.		Pensionsfonden	198, 209	Se även Magistraten och rådhus-	
Mjölkbutiker, antal	29	Pensionsnämndernas upplysnings- och		rätten.	
Mjölkkontroll	29	registerbyrå, tillgångar o. skulder 202,		Råsunda m:e	239—242
Molnmängd	3	204		Räkenskaper, stadens, sammanfatt-	
»Motböcker», ansökningar om m. m. 139		— utdebiteringsbehovet för	198	ning av	196
Motorcyklar, antal	132	— utgifter	201, 206	Rättshjälpsanstalten, befattningar i	
— trafiken med	126	Planteringar å allmänna platser 160, 165		olika lönegrupper	234
— trafikolyckor förorsakade av 128, 130		Platser, ytor å allmänna	159, 164, 165	— inkomster och utgifter	200, 206
Motorfartyg	105, 107—109	Platsförmedling	113—115	— styrelsen över	236, 237
Motorfordon, se Automobile, Auto-		Polikliniker, stadens, utgifter för	198	— tillgångar och skulder	202, 204
mobilmnibusar, Motorcyklar.		— — verksamheten vid	34	— utdebiteringsbehovet för	198
Motormönstringskommissioner	1	Polisdömstolen, mål handlagda vid 58, 61		— verksamheten vid	57
Museer, besök i	50	Polisintendenten, mål handlagda av		Rättsmedicinska förrättningar	34
Musikkonservatoriet	49	förste	61	Rönninge m:e	239—241, 243
Myntkabinettet, besök i	50	Poliskollegiet, ledamöter och supp-		Rörligt lönetillägg	208, 210, 235
Mål, handlagda	58, 61, 63, 104	leanter i	236	Röstande och röstberättigade vid all-	
Mälaren, vattenstånd i	4	— sammanträden och expeditioner	237	männna val	51—56
Mälardjorden	10, 40, 242	Polismästaren, mål handlagda av	61	Rösträttshinder	52, 53, 55
N acka socken	239—242	Polisnämnden, inkomster och utgifter 200,		S abbatsbergs sjukhus	30
Nationalmuseum, besök i	50	206		— ålderdomshem	185, 186, 190
Nativitetsöverskott	8, 13, 16, 17	— ledamöter och suppleanter i	236	Sachsska barnsjukhuset	31
Nattlärbargen	194	— sammanträden och expeditioner	237	Sakfalla, antalet	58, 59
Naturhistoriska riksmuseet, besök i	50	— tillgångar och skulder	202, 204	Salems socken	239—241, 243
Navigationskolan	44	— utdebiteringsbehovet för	198	Saltsjöbadens köping	239—241, 243
Nederbörd	3, 35	Polispersonalen	62	Saltsjöbanans station, rörelsen vid	133
Nedsjö, antal dagar	4	Polisvakt-distrikt	1	Saltsjön, vattenstånd i	4
Nettoreproduktionstal, för Stockholm		Polisverket, stadens utgifter för	198	Saluhallar och salutorg	29, 36, 38, 39
och hela riket	22	Politisk rösträtt	51, 52, 55, 56	Samfärdsel	105, 107—111, 120—137
Nobelbiblioteket, antal besök i	50	Postgiro	137	Sammanträden hos kommunala myn-	
Nockeby trädgårdsstad	10, 242	Postkontoren, rörelsen vid	137	digheter	237
Nordiska museet, besök i	50	Postmuseum, besök i	50	Samskolor, undervisningen vid	47
Norra stationen, rörelsen vid	133	Postsparbanken	92		
		Postutdelningsområden	1		

	Sid.		Sid.		Sid.
Sanatorievård på hälsovårdsnämndens		Slussarna, vattenstånd vid	4	Stiftelser, understöd från	184
bekostnad	34	Slussbroarna, trafiken över	126	Stockholm—Roslagens järnvägar, rörelsen vid	133
S:t Erik, sjukhuset	31, 32	Smedslättens trädgårdsstad	10, 242	Stockholm—Västerås—Bergslagens järnvägar, rörelsen vid	133, 134
S:t Göran, sjukhuset	31	Smittsamma sjukdomar	30	Stockholms borgarskola	42, 225
Schartaus handelsinstitut	42	Småstugeområdet, stadens	10, 242	— högskola, bidrag till	225
Segelfartyg	105, 107—109	Snättringe m:e	239—242	— — undervisningen vid	48
Segeltorps m:e	239—242	Sociala distriktsbyråer	1	— stads befattningshavares familjepensionskassa, bidrag till	227
Seminarier, undervisningen vid	49	Socialdemokrater	51—53, 55, 57	— — verksamheten vid	233
Sinnessjuka, antal	34	Socialpolitiska och kommunala institutet	49, 225	Stockholmssystemet	139
— värden av	32—34	Socialt arbete, bidrag till anstalter för	226	Stockholmstrakten, kommunal indelning	238
Sinnesslöa, antal	34	Solhems m:e	239—241, 243	Stocksunds köping	239—242
Sinnesslöanstanalten Åkeshov, tillgängliga platser vid	185	Sollentuna socken	239—241, 243	Stora Essingen	10, 242
— verksamheten vid	187, 191	Solna socken	239—242	Strejker, se Arbetsinställelser	
Sjukdomar, dödsfall i olika	35	Sommarbostäder, antal samt hyror för 65, 68, 70—72, 81—84	68, 70—72, 81—84	Studentexamen, godkända i	47
— smittsamma	30	Sopor, behandling av	162	Stureby	10, 242
Sjukgymnastiska institut	34	Sotningsrakter	1	Stuvsta m:e	239—242
Sjukhem, enskilda	33	Sparkasserörelsen	92, 93	Sundbybergs stad	239—242
Sjukhus, stadens	30, 198	Spirituosa, försäljning av	139	Svenska akademiens Nobelbibliotek	50
Sjukhusavgiftsdelegerade, ledamöter och suppleanter i	236	Spånga socken	239—243	Svingården, kommunala	36, 38, 39
— sammanträden och expeditioner	237	Spårvägar, Stockholms, rörelsen å	120, 124, 127	Svinhus, antal	29
Sjukhusstyrelsen, ledamöter och suppleanter i	236	— ab., verksamheten vid	122	Söderby sjukhus	31
— sammanträden och expeditioner	237	Spädbarnsdödligheten	24, 25	Södertörns villastad	10
Sjukkassar, bidrag till	226	Spädbarnshemmet, stadens	185, 187, 191	Södra barnbördshuset	31
— verksamheten vid	95	Stadens indelning	1, 2	— stationen, rörelsen vid	133
Sjuklighet	30	Stadsarkivet, besök i	50	T andläkare, antal	30
Sjuk- och djurtransportväsen	91	Stadsbiblioteket, antal besök i	50	Tandläkarinstitutet	48
Sjuksköterskor, i privat praktik	30	— verksamheten vid	50	Taxering till allmän kommunalskatt (bevilling) ... 145, 146, 148, 152—156	145, 146, 148, 152—156
Sjukvård	30—34	Se vidare Biblioteksstyrelsen.		— till inkomst- och förmögenhetsskatt	145, 150, 154
Sjukvårdsinrättningar	30	Stadsbudstaxeazoner	1	Taxeringsdistrikt	1
— bidrag till	225	Stadsbudsvarsendet	136	Teatrar m. m., sålda biljetter till	157
Själv mord, antal	15, 23, 35	Stadsfullmäktige, ledamöter av	236	Tekniska högskolan	48
Sjöfart, in- och utrikes	108, 110	— sammansättning av	57	— högskolans bibliotek, besök i	50
— stadens inkomster av	197, 208, 210	— sammanträden och expeditioner	237	— institut, undervisningen vid	42
Se i övrigt Fartyg, Hamnen.		— stadskollegiet och stadskansliet, inkomster och utgifter	200, 206	— skolan, bidrag till	225
Sjöfartsmuseet, besök i	50	— tillgångar och skulder	202, 204	— — undervisningen vid	42
Skansen	50, 225	— utdebiteringsbehovet för	198	— skolans bibliotek, besök i	50
Skarpnäcks småstugeområde	10, 242	— valda efter partier	53, 57	Telefonväsendet	137
— trädgårdsstad	10	Stadsfullmäktigval	53, 54, 56	Telegram, taxerade	137
Skattekonor, antal påförda 140, 145—148, 150, 239		— väljare efter yrkesgrupper	54	Tellusborg och Midsommarkransen	10, 242
Se även Bevilling, Kommunal-skattepliktig inkomst.		Stadsfullmäktigvalkretsar	1, 53	Temperatur, luftens	3, 35
Skatter	140—157, 239, 241	Stadsförbundet, bidrag till	227	— vattnets	4, 35
Skattetryck och uppbördsresultat	141	Stadsgårdens station, rörelsen vid	133	Tillgångar, stadens	196, 202, 231
Skatteutjämningsmedel	143, 145	Stadsgårdshissen	131	Tjänstemän, i allmän o. enskild tjänst, löner	119, 234
Skilsmässor	18	Stadshuset, visning av	169	— å stadens lönestat	234
Skogsaccis	147, 152	Stadsingenjörskontoret	198, 227	Tjänstämnden, befattningar i olika lönegrupper	234
Skogshögskolan	48	Stadskollegiet, ledamöter och suppleanter i	236	— inkomster och utgifter	200, 206
Skolhussnämnden, folkskoledirektionens, sammanträden och expeditioner	237	— sammanträden och expeditioner	237	— ledamöter och suppleanter i	236
Skolloskolonier	41, 226	Se i övrigt Stadsfullmäktige.		— sammanträden och expeditioner	237
Skolväsendet	41—47	Stadskollegiet och stadskansliet, befattningar i olika lönegrupper	234	— tillgångar och skulder	202, 204
Skolältern, barn i	41, 42	Se i övrigt Stadsfullmäktige.		— utdebiteringsbehovet för	198
Skrivelser från kommunala myndigh.	237	Stadsplan, fastigheter inköpta för genomförande av	170, 171, 173, 174	Tjärnan, barnsanatoriet	32, 223
Skulder, stadens 197, 204, 216—219, 221, 231		— utlagda gator enligt	176	Tolagersättning	197, 198
Skyddshem, bidrag till	226	Stadsplanenämnden, befattningar i olika lönegrupper	234	Tomtebodas station, rörelsen vid	133
Skyddskoppypning	29	— inkomster och utgifter	200, 206	Tomter, antal och areal	2, 65
Skönhetsrådet, inkomster och utgifter	200, 206	— ledamöter och suppleanter i	236	Tomträtt, upplåtelser med	167, 168
— ledamöter i	236	— sammanträden och expeditioner	237	Tomträttskassans utlåning	168
— löner och arvoden	234	— tillgångar och skulder	202, 204	Trafik, se Kommunikationer och samfärdsel.	
— sammanträden och expeditioner	237	— utdebiteringsbehovet för	198	Trafikolyckor	35, 128—131
— tillgångar och skulder	202, 204	Stadsägor	2	Trafikräkningar	126, 130
— utdebiteringsbehovet för	199	Stall, antal	29	Trädgårdsstäderna, bebyggelsen å	167, 168, 242
Skörd	113	Stat för Stockholms stad 200, 206, 208, 210	210	— folkmängd	10, 168
Slakthuset	29, 36	Statistiska kontoret, befattningar i olika lönegrupper	234	Tullhamnen, varuomsättningen vid	110
Slakthus- och saluhallsstyrelsen, antal arbetare	166	Statistiska kontorets styrelse, inkomster och utgifter	200, 206	Tumba m:e	239—241
— befattningar i olika lönegrupper	234	— ledamöter och suppleanter i	236	Tvätthuset, kommunala	169
— inkomster och utgifter 38, 39, 200, 206		— sammanträden och expeditioner	237	Tyresö socken	239—241, 243
— ledamöter och suppleanter i	236	— tillgångar och skulder	202, 204	Täby socken och m:e	239—241, 243
— prisnoteringar från	102	— utdebiteringsbehovet för	199	U lvsunda industriområde	10
— sammanträden och expeditioner	36, 237	Stenhuggerier, stadens	160	— trädgårdsstad	10, 242
— tillgångar och skulder	39, 202, 204				
— utdebiteringsbehovet för	199				
Slussarna, rörelsen genom	107				

	Sid.		Sid.		Sid.
Understöd, från välgörenhetsinrätt. 184		Val, allmänna	51—57	Yrkesskolor, enskilda, bidrag till	225
— stadens, till diverse institutioner 225		Valkretsar	1, 53, 55	— stadens, undervisning vid	46
Understödstagare, stadens	186—193	Vallentuna socken	239—241, 243	Ytinnehåll, stadens	1, 239
Undervisning	41—49	Varnbadhus, rörelsen vid	40	— tomtmark i inre staden	2
Undervisningsanstalter, bidrag till 45, 225		Varutrafiken vid Stockholms ban- gårdar	133, 135	Åkare , antal	132
Uppbördsdistrikt	1	Vattenareal	1	Åkeshov, sinnesslöanstalten, tillgäng- liga platser vid	185
Uppbördsstämmorna, resultatet av... 143		Vattenhöjd, Mälarens och Saltsjöns	4	— — verksamheten vid	187, 191
Upplagsavgifter	109	Vattenklosetter, se Avträden.		— — småstugeområde	10, 242
Uppsödagar	4	Vattenledningsverket, antal arbetare	166	Ålderdomshem .. 185—187, 190, 191, 198	
Uppagningsanstalt för hastigt in- sjuknade	34	— befattningar i olika lönegrupper	234	Åldersfördelning, se Folkmängd.	
Utackorderade, antal	189, 193	— bokfört värde	182	Ålkestans kanal, rörelsen genom... 107	
Utdebiteringsbehov, för olika grenar av stadens förvaltning	198	— inkomster och utgifter	199, 206	Ålstens trädgårdsstad	10, 242
— i förortsområdet	239, 241	— verksamheten vid	183	Ångfartyg	107, 108
— i Stockholm 140—142, 146, 151, 198, 239, 241		Vattenstånd	4	Ångslupsrafiken	124
Utflyttning, se Flyttningar, In- och utflyttning.		Vattnets temperatur	4, 35	Årsta med Valla, folk mängd	10
Utförelse	111, 112	Vaxholms stad	239—241, 243	Åsö sjukhus	31
Utgifter, stadens, bestridda med låne- medel	201, 206, 209, 210, 212, 213	Velocipeder, antal	132	Äktenskap , barn födda inom och utom	15, 19, 20, 23
— — efter anslagsrubriker	208, 210	— trafiken med	127	— ingångna och upplösta	13, 18
— — efter förvaltningsgrenar 198, 201, 207, 231		Vetenskapsakademiens bibliotek	50	Älvsjö station, rörelsen vid	133
— — jämförda med stat	207, 208	Veterinärer, antal	30	Älvsjö villastad	10, 40, 242
Utgiftsstat, stadens ... 201, 207, 208, 210		Veterinärhögskolan	48	Ängby	10, 242
Utgjämningsskatt	143, 145	Veterinärkontroll av födoämnen	28	Änke- och pupillkassan vid stadens verk och inrättningar, se Stock- holms stads befattningshavares familjepensionskassa.	
Utlänningar efter nationalitet	138	Vigda, se Äktenskap.		Äppelvikens trädgårdsstad	10, 242
Utrikes handel	110, 112	Vindens riktning och styrka	3	Öl- och vinutskänkningsställen	139
— sjöfart	108, 110	Vinförsäljning	139	Örby villastad	10, 242
Utskiftningsskatt	145	Vårdhemmet Högalid, tillgängliga platser vid	185	Österhaninge socken	239—241, 243
Utskylder, beräkningsgrunderna för vissa	140, 146, 241	— verksamheten vid	32, 187, 191	Österåkers socken	239—241, 243
— påförda i förortsområdet	239, 241	Vård- och försörjningshem, tillgäng- liga platser vid	185	Östra Ryds socken	239—241
— — och betalade	140—144, 151	— verksamheten vid	188, 192	Östra stationen, rörelsen vid	133
Se även Kommunalutskylder.		Väderleksförhållanden	3, 35	Överståthållarämbetet, befattningar i olika lönegrupper	234
Utskänkning och utminutering... 139, 198		Välgörenhetsinrätt., understöd från	184	— handlagda mål	61, 63
Utsäde och skörd	113	Värnpliktiga, inskrivning av	26	— inkomster och utgifter	199, 206
Utvandring	16, 27	Värnskatt	151	— tillgångar och skulder	202, 204
Vaccination	29	Värtans station, rörelsen vid	133	— utdebiteringsbehovet för	198
Vaccinationsdistrikt, se Ympnings- distrikt.		Västberga, folk mängd	10		
		Västerhaninge socken	239—241, 243		
		Växelprotester	103		
		Ympningsdistrikt	1		
		Yrken, inkomster inom olika	116—119, 158, 235		

Publikationsförteckning. Liste des publications.

A. Serien Stockholms stads statistik.

Statistique de la ville de Stockholm.

- I.* Årsbok. (*Annuaire*.) [1868.] Statistisk årsbok för Stockholms stad 1932. Ny följd. 27. XIX, 251 s. Utg. ²⁸/₁₁ 1932. Inb. 4 kr. (Reg. 1904—07, se under A. II; 1908—20, se Årsboken 1924; 1921—25, se Årsboken 1925; 1926—30, se Årsboken 1930. *Index alphabétique 1904—07, voir A. II; 1908—20, voir l'Annuaire 1924; 1921—25, voir l'Annuaire 1925; 1926—30, voir l'Annuaire 1930.*)
- II.* Kommunalförvaltning. (*Administration*.) [1868.] Berättelse angående Stockholms kommunalförvaltning år 1930 jämte samlingsregister (*Index alphabét.*) 1926—1930. Ny följd. 26. V, 121, 51* s. Utg. ²³/₁₂ 1931. Kart. 2.75 kr. — Register (*Index alphabétique*) till Berättelse angående Stockholms kommunalförvaltning åren 1868—1907 och Statistisk årsbok för Stockholms stad åren 1904—1907. 228 s. Utg. ¹⁶/₁₁ 1910. Kart. 5 kr. (Reg. 1908—20, se Kommunalberättelsen 1923; 1921—25, se Kommunalberättelsen 1925. *Index 1908—20, voir le Rapport 1923; 1921—25, voir le Rapport 1925.*)
- III.* Hälso- och sjukvård. (*Hygiène*.) [1878 (69, 70).] Berättelse från Stockholms stads hälsovårdsnämnd jämte översikt av stadens sanitära statistik år 1931. Ny följd. 27. IX, 54*, 57 s. Utg. ⁸¹/₁₀ 1932. 1.25 kr.
- IV.* Fattigvård. (*Assistance publique*.) [1872.] Berättelse angående Stockholms stads fattigvård år 1930. Ny serie. 27. VIII, 28*, 43 s. Utg. ¹⁸/₃ 1932. 1 kr.
- V.* Byggnader och bostäder. (*Constructions et habitations*.) [1868.] Tofte allmänna bostadsräkningen i Stockholm den 31 december 1930 (¹/₁ 1931). Ny följd. 6. VI, 73*, 95 s. Utg. ²/₄ 1932. 2 kr.
- VI.* Månadsstatistik. (*Statistique mensuelle*.) 1. Statistisk månadsskrift. (*Bull. général*) [1906.] Årg. 27. 1932. Nr 9. 13*, 10 s. Utg. ²⁹/₁₀ 1932. Pren. 3 kr.; för häfte 25 öre — 2. Månadsöversikt av Stockholms fattigvårdsstatistik. (*Assistance publ.*) [1932.] Årg. 1. 1932. Nr 4. 4 s. Utg. ⁴/₁₁ 1932. Pren. 1 kr.; för häfte 10 öre.
- VII.* Veckostatistik. (*Statistique hebdomadaire*.) [1876.] Veckoöversikt av Stockholms sanitära statistik. Ny följd. 27. 1932. Nr 45. 4 s. Utg. ²⁴/₁₁ 1932. Pren. 3 kr.; för häfte 10 öre.
- VIII.* Brand- samt sjuk- och djurtransportväsen. (*Service d'incendie et d'ambulance*.) [1876.] Berättelse angående Stockholms stads brandväsen jämte översikt av brand- samt sjuk- och djurtransportstatistiken år 1931. Ny följd. 26. 16*, 14 s. Utg. ¹⁴/₆ 1932. 50 öre.
- IX.* Arbetsförmedling. (*Placement*.) [1905—06.] Berättelse angående Stockholms stads arbetsförmedling jämte statistisk översikt rörande verksamheten år 1931. Årg. 26. 20*, 11 s. Utg. ¹²/₁₁ 1932. 50 öre.
- X.* Specialundersökningar. (*Enquêtes spéciales*.) 1. Levnadskostnader (*Budgets de ménage*) 1907/08. (1910.) 4 kr. 2. Normalarbetsdag å kommunala kontor (*Journée normale de travail aux bureaux municipaux*) 1906. (1908.) 50 öre. 3. 4. Arbetslöshet (*Chômage*) 1909, 1910. å 1 kr. 5. Ålderdomsförsäkringsuppgifter (*Retraite des vieillards*) 1910. (1911.) 50 öre. 6. Beräkning av fattigvårdskostnader. (*Calcul des frais de l'Assistance publique*.) (1912.) 50 öre. 7. Billiga bostäder. (*Habitations à bon marché*.) (1912.) 50 öre. 8. Brännkyrka. (1914.) 1 kr. 9. Bromma. (1917.) 1 kr. 10. Stockholms kommunalstatistik (*Statistique communale*) 1868—1918. (1920.) 1 kr. 11. Utlänningar (*Etrangers*) i Stockholm 1914—1918. (1920.) 50 öre. 12. Bostadsförhållanden för stadens funktionärer (*Logements des fonctionnaires comm.*) 1919. (1920.) 50 öre. 13. Levnadskostnader (*Budgets de ménage*) 1922/23. 14*, 13 s. 50 öre. Utg. ¹⁶/₂ 1927.

De under A. III, IV, VIII, IX, X (delvis), XI—XIII upptagna publikationerna äro tillkomna genom samverkan mellan Stockholms stads statistiska kontor och annan vederbörande institution eller myndighet, medan de övriga utarbetas utslutande genom statistiska kontorets försorg. — De publikationer, för vilka pris ovan äro utsatta, finnas till salu hos Aktiebolaget Nordiska bokhandeln, Stockholm, eller, beträffande A. VI, VII och B. II, genom prenumeration hos postverket.

Les numéros A. III, IV, VIII, IX, X (en parties), XI—XIII sont publiés par la collaboration du Service municipal de statistique de Stockholm et d'autre institution ou autorité compétente, le reste des publications sont élaborées entièrement par les soins du Service de statistique. — Les publications, dont les prix sont indiqués ci-dessus, sont en vente dans la librairie «Aktiebolaget Nordiska bokhandeln» à Stockholm, quant aux numéros A. VI, VII et B. II aussi par abonnement postal.

- XI.* Handel och sjöfart. (*Commerce et navigation*.) [1901.] Statistisk översikt av Stockholms handel och sjöfart m. m. år 1930. Ny följd. 24. 12*, 11 s. Utg. ²⁷/₁ 1932. 1 kr.
- XII.* Fabriker och hantverk. (*Fabriques et métiers*.) [1901.] Statistisk översikt av fabriksindustrien och hantverkerierna i Stockholm år 1930. Ny följd. 24. 10*, 6 s. Utg. ²⁹/₁ 1932. 1 kr.
- XIII.* Renhållning. (*Nettoyage*.) [1909.] Berättelse angående Stockholms stads renhållningsväsen jämte statistisk översikt rörande verksamheten år 1927. Årg. 19. VIII, 10*, 10 s. Utg. ²³/₆ 1928. 50 öre. (Forts. ingår i Bih. till stadskollegiets utlåt. och mem., nr 24.)
- XIV.* Val. (*Elections*.) [1910.] Statistisk redogörelse för allmänna val i Stockholm åren 1929—1931. Årg. 15. X, 36*, 28 s. Utg. ¹⁸/₈ 1932. 75 öre.

B. Serien Kommunala handböcker.

Manuels communaux.

- I. Kommunalkalender. (*Almanach communal*.) [1907.] Stockholms kommunalkalender 1932. Årg. 26. XX, 674 s., bilaga. Utg. ⁹/₅ 1932. Inb. 5 kr.
- II. Författningssamling. (*Recueil des lois, etc.*) [1862.] Kommunal författningssamling för Stockholm. Ny följd. Årg. 24. 1932. Nr 53—55. Utg. ⁷/₁₁ 1932. Pren. 5 kr.; för häfte minst 10 öre; helex. kart. 5 kr. — Samlingsregister (*Index alphabétique*) 1862—1930. 344 s. Utg. ²⁰/₁₂ 1931. Kart. 4.50 kr.
- III. Författningshandbok. (*Manuel des lois, etc.*) [1910.] Kommunal författningshandbok för Stockholm: 1915. [1—11.] (Utg. 1916.) — [Ny följd.] 1. Kommunalstyrelsen. 1927. 4.50 kr. 2. Hamnväsen. 1928. (Utg. 1929.) 5 kr. 3. Ordnings- och polisväsen. 1931. (Utg. 1931.) 13 kr. 4. Författningar rörande Stockholms undervisningsväsen. 1932. XI, 705 s. Utg. ²⁶/₇ 1932. Kart. 8 kr.

C. Övriga publikationer.

Autres publications.

- Stockholms stads statistiska kontors arbetsberättelse för år 1931. (*Rapport annuel du Service municipal de statistique*.) [1906.] Bih. till stadskollegiets utlåt. och mem. 1932, nr 33. 6 s. Utg. ²⁶/₂ 1932.
- *Stockholm. [1909.] Fransk uppl. (*Ed. française*). 60 s., 2 kart. Utg. ¹⁰/₇ 1914. 3 kr., inb. 5 kr. — Tysk uppl. (*Ed. allemande*.) 48 s., 2 kart. Utg. ²⁷/₅ 1911. Ej till salu.
- Utredning angående möjligheterna för en fullständig alkoholstatistik rörande Stockholm. (*Exposé des bases d'une statistique complète sur l'alcool à Stockholm*.) Bih. t. beredn. utsk:s utlåt. o. mem. 1908, nr 160. 47 s. Utg. ³⁰/₁₂ 1908. 50 öre.
- Stockholms stads utveckling efter tillkomsten av 1862 års kommunalförordning, historisk-statistisk översikt (*Stockholm 1863—1913, aperçu historico-statistique*), red. av J. Guinehard: De kommunala institutionernas utveckling av Henning Karlson; Några statistiska huvudsiffror jämte diagram av Sten S. Leijonhufvud. X, 139 s., 9 plansch., 3 kart. (I: Minnesskrift vid Stockholms stadsfullmäktiges femtioårsjubileum den 20 april 1913. Utg. ²⁰/₄ 1913. 10 kr.)

A n m. Årtalen inom klammer angiva det tidigaste år, för vilket motsvarande publikation finnes utgiven (event. i en äldre följd och med annan titel). Note. Année mise entre crochets indique la première année pour laquelle a été éditée la publication corresp. (event. dans une série précédente). — L'astérisque (*) devant le titre indique que la publication est munie de rubriques (et, en règle, de résumé) en français.